	PREVENCIÓ DE RISCOS LABORALS	<i>Data impressió</i>
	INFORMACIÓ DELS RISCOS I LES MESURES CORRECTORES / PREVENTIVES DEL LLOC DE TREBALL	

2/5/2022

CENTRE: INSTITUT JOAN BRUDIEU

General: PROFESSOR/A DE SECUNDÀRIA

LLEIDA/SECUNDÀRIA/INSTITUT JOAN BRUDIEU

Descripció:

RISCOS / CAUSES / MESURES TREBALLADOR

Risc: 6 - Risc d'accidents in itinere

**Accidents en els desplaçaments al centre des del domicili habitual i viceversa.
Accidents "in mission"**

Mesures correctores empresa:

- INFORMAR ALS TREBALLADORS DE QUE HAN DE RESPECTAR LA NORMATIVA DE CIRCULACIÓ I SEGURETAT VIAL
 - S' ha de respectar la normativa de circulació i seguretat vial.
 - Informació sobre prevenció de riscos en desplaçaments. Consultar la pàgina sobre riscos en desplaçaments de la intranet del Departament d'Educació: ***Serveis al Personal/Prevenció de Riscos Laborals/ Prevenció de riscos en desplaçaments.***


Risc: 16 - Conjunt de riscos diversos (FACTORS PSICOSOCIALS)

Si en motiu o ocasió del desenvolupament de les tasques pròpies del lloc de treball patiu:

- **Situacions d'assetjament sexual.**
- **Assetjament psicològic en l'àmbit laboral.**
- **Agressions físiques, psicològiques, injúries o danys als béns personals per part de persones alienes (no alumnes ni companys de feina).**

Mesures correctores empresa:

- ESTABLIR PROCEDIMENTS/PROTOCOLS D'ACTUACIÓ EN CAS DE CONFLICTES

	PREVENCIÓ DE RISCOS LABORALS	<i>Data impressió</i>
		<i>2/5/2022</i>
INFORMACIÓ DELS RISCOS I LES MESURES CORRECTORES / PREVENTIVES DEL LLOC DE TREBALL		

CENTRE: INSTITUT JOAN BRUDIEU

General: PROFESSOR/A DE SECUNDÀRIA

LLEIDA/SECUNDÀRIA/INSTITUT JOAN BRUDIEU

Comunicar l'incident a la direcció del centre i activar, si s'escau, el protocol relacionat amb la situació que heu patit:

- **Protocol per a la prevenció, la detecció, l'actuació i la resolució de situacions d'assetjament sexual**
- **Protocol per a la prevenció, la detecció, l'actuació i la resolució de situacions d'assetjament psicològic laboral i altres discriminacions a la feina**
- **Protocol de prevenció, detecció i actuació davant situacions de violència envers treballadors dependents del Departament d'Educació**

Per a més informació: Portal de centres \ Prevenció de riscos laborals.

També podeu demanar suport i assessorament a la secció de Prevenció de Riscos Laborals dels Serveis Territorials

Risc: 17 - Conjunt de riscos diversos (SEGURETAT)


Manca d'informació dels riscos del lloc de treball

Mesures correctores empresa:

■ **MESURA CORRECTORA D'INFORMACIÓ**

Anualment, coincidint amb l'inici del curs escolar, registrar l'entrega de la següent documentació.

- L'avaluació i la planificació de l'activitat preventiva del centre
- Informació dels riscos específics del lloc de treball amb l'entrega de la ficha riscos del lloc de treball
- Actuació bàsica d'emergència del centre
- Qualsevol document que determini el document de gestió del centre que s'aprova cada inici de curs.

	PREVENCIÓ DE RISCOS LABORALS	<i>Data impressió</i>
		<i>2/5/2022</i>
INFORMACIÓ DELS RISCOS I LES MESURES CORRECTORES / PREVENTIVES DEL LLOC DE TREBALL		

CENTRE: INSTITUT JOAN BRUDIEU

General: PROFESSOR/A DE SECUNDÀRIA

LLEIDA/SECUNDÀRIA/INSTITUT JOAN BRUDIEU

Risc: 19 - Risc per embaràs i lactància

Risc per l'embaràs en el lloc de treball

Mesures correctores empresa:

■ **MESURA CORRECTORA D'INFORMACIÓ**

Recomanem que tan aviat conegueu que esteu en estat de gestació us poseu en contacte amb la Secció de Prevenció de Riscos Laborals dels vostres Serveis Territorials, per tal que es puguin prendre les mesures de protecció de l'embaràs segons els criteris de risc establerts.

Risc: 20 - DESVIACIÓ D11 - Problema elèctric causat per una fallada en la instal·lació, que dona lloc a un contacte indirecte amb l'electricitat. FACTOR F11 - Contacte indirecte amb un arc elèctric o un llamp (passiu).

Fallada a la instal·lació elèctrica.

Mesures correctores empresa:


- EL PERSONAL DEL CENTRE HA D'ABSTENIR-SE DE REALITZAR REPARACIONS I MANTENIMENTS DE LA INSTAL·LACIÓ ELÈCTRICA (LA INSTAL·LACIÓ, AMPLIACIÓ, MODIFICACIÓ, MANTENIMENT I LA REPARACIÓ DE LES INSTAL·LACIONS NOMÉS PODEN SER REALITZADES PER EMPRESES INSCRITES AL R

RECOMANACIONS GENERALS D'ACTUACIÓ EN LES INSTAL·LACIONS ELÈCTRIQUES DEL CENTRE:

1- El personal del centre no qualificat ni autoritzat en el manteniment de les instal·lacions elèctriques, ha d'abstenir-se de realitzar reparacions i manteniments que comportin la instal·lació, ampliació, modificació, manteniment i reparació de les instal·lacions.

2- Les necessitats que detecteu per mal funcionament o per noves demandes de consum, s'ha de comunicar a la direcció del centre, per tal que encomani les actuacions sobre les instal·lacions elèctriques a personal o empreses autoritzades.

3- Eviteu connectar nombrosos equips d'oficina en un sol endoll, per no generar sobrecàrregues de la línia elèctrica. En cas de necessitat es demanarà a la direcció que encarregui a l'empresa mantenidora que habiliti la millor solució.

	PREVENCIÓ DE RISCOS LABORALS	<i>Data impressió</i>
		<i>2/5/2022</i>
INFORMACIÓ DELS RISCOS I LES MESURES CORRECTORES / PREVENTIVES DEL LLOC DE TREBALL		

CENTRE: INSTITUT JOAN BRUDIEU

General: PROFESSOR/A DE SECUNDÀRIA

LLEIDA/SECUNDÀRIA/INSTITUT JOAN BRUDIEU

Risc: 30 - DESVIACIÓ D12 - Problema elèctric que dona lloc a un contacte directe amb l'electricitat. FACTOR F12 - Contacte directe amb l'electricitat, recepció d'una descàrrega elèctrica al cos.

Risc elèctric

Mesures correctores empresa:

- MESURA CORRECTORA D'EQUIPS DE TREBALL

RECOMANACIONS GENERALS PER L'ÚS D'APARELLS ELÈCTRICS:

1- Cal que disposeu d'un inventari actualitzat amb la relació d'equips i eines del centre, amb identificació de les persones que els utilitzen i els espais on s'ubiquen.

2- Adquirir equips de treball que disposin de marcatge CE, declaració de conformitat del fabricant, manual d'instruccions i llibre de manteniment.

3- Limitar l'ús dels equips per aquelles activitats que el fabricant l'ha dissenyat. Qualsevol modificació que es practiqui en els equips de treball implica que es perd les responsabilitats dels fabricants respecte els danys que puguin generar els equips i el Departament assumeix el rol de fabricant.


4- Comunicar al servei de Prevenció l'existència d'equips de treball que no disposin de marcatge CE o declaració de conformitat, per tal d'avaluar l'adequació d'aquest al que disposa l'annex II del RD 1215/1997 sobre disposicions mínimes de seguretat i salut per a la utilització pels treballadors dels equips de treball.

5- Portar un registre escrit, actualitzat de les revisions i manteniments dels equips de treball d'acord amb les recomanacions dels fabricants, així com el registre periòdic de les eines. Exemple: canvi dels elements auto filtrants de les cabines d'extracció del laboratori.

6- Es comunicarà al servei de Prevenció qualsevol incident, accident produïts durant la utilització, manteniment dels equips de treball.

7- Facilitar als docents que hagin d'emprar els equips de treball informació escrita de les condicions i forma correcta d'utilització dels mateixos que indica el fabricant, així com les formes d'utilització anormals o perilloses que es puguin prevenir, així com de les actuacions de manteniment que autoritza realitzar el fabricant a l'usuari i d'aquelles altres que és requereix ser realitzades per personal autoritzat.

- EL PERSONAL AUTORITZAT PER A REALITZAR LES TASQUES DE MANIPULACIÓ, ÚS, REPARACIONS I MANTENIMENT HA DE SEGUIR LES INDICACIONS DONADES PEL RD 614/2001.

	PREVENCIÓ DE RISCOS LABORALS	Data impressió
		2/5/2022
INFORMACIÓ DELS RISCOS I LES MESURES CORRECTORES / PREVENTIVES DEL LLOC DE TREBALL		

CENTRE: INSTITUT JOAN BRUDIEU

General: PROFESSOR/A DE SECUNDÀRIA

LLEIDA/SECUNDÀRIA/INSTITUT JOAN BRUDIEU

SEGURETAT GENERAL EN LA UTILITZACIÓ D'EQUIPS DE TREBALL I EINES:

- 1- Està prohibit la manipulació i alteració de les característiques dels equips de treball subministrats pels fabricants.
- 2- Està prohibit realitzar connexions improvisades a la instal·lació elèctrica dels equips de treball.
- 3- Abstenir-se de realitzar tasques de manipulació, reparacions i manteniment de la instal·lació elèctrica. Qualsevol necessitat o incident d'aquesta instal·lació s'ha de ficar en coneixement del responsable del centre de treball, per tal que ho encomani al personal autoritzat d'acord amb el que disposa el Reglament electrotècnic de Baixa Tensió

Risc: 80 - DESVIACIÓ D14 - Incendi o foc. FACTOR F13 - Contacte amb flames directes o objectes o entorns amb una elevada temperatura o en flames.

Sobrecàrrega per ús d'endolls múltiples i desordre

Mesures correctores empresa:

- MILLORAR ELS SISTEMES DE CONNEXIÓ EVITANT LA SOBRECÀRREGA DE LA INSTAL·LACIÓ I FIXAR EL CABLEJAT PER EVITAR QUE ESTIGUIN ESCAMPATS PER TERRA.

RECOMANACIÓ GENERAL PER CONNEXIÓ D'APARELLS ELÈCTRICS:

Abstenir-vos de sobrecarregar els endolls dels espais que teniu assignats. En cas de necessitats de punts de connexió a la xarxa elèctrica, informar de la necessitat als responsables del centre.

Risc: 1160 - DESVIACIÓ D51 - Caiguda d'una persona, des d'una altura determinada FACTOR F31 - Aixafament sobre o contra un objecte, resultat d'una caiguda.

Risc de caigudes en l'ús d'escales manuals o de tisora

Mesures correctores empresa:

- LES ESCALES DE MÀ S'UTILITZARAN SEGONS LES ESPECIFICACIONS DEL FABRICANT I LA INSTRUCCIÓ DE TREBALL CORRESPONENTS

Les escales de mà s'utilitzaran segons les especificacions del fabricant i la instrucció de treball corresponents

No situar l'escala darrere d'una porta que prèviament no s'ha tancat

Netejar d'objectes les proximitats de el punt de suport de l'escala

No situar-la en lloc de pas per evitar tot risc de col·lisió amb vianants o vehicles i en qualsevol cas balitzar-la o situar una persona que avisi de la circumstància

Les superfícies de suport han de ser planes, horitzontals, resistents i no lliscants

No s'ha de situar una escala sobre elements inestables o mòbils


La inclinació de l'escala ha de ser tal que la distància de el peu a la vertical passant pel vèrtex estigui compresa entre el quart i el terç de la seva longitud

L'angle d'obertura d'una escala de tisora ha de ser de 30° com a màxim, amb la corda que uneix els dos plans estesa o el limitador d'obertura bloquejat

L'escala ha de disposar de sabates antilliscants, grapes o qualsevol mecanisme antilliscant.

No han d'utilitzar escales persones que pateixin algun tipus de vertigen o similars

L'ascens i descens de l'escala s'ha de fer sempre de cara a la mateixa tenint lliures les mans i utilitzant-les per pujar o

	PREVENCIÓ DE RISCOS LABORALS	Data impressió
		2/5/2022
INFORMACIÓ DELS RISCOS I LES MESURES CORRECTORES / PREVENTIVES DEL LLOC DE TREBALL		

CENTRE: INSTITUT JOAN BRUDIEU

General: PROFESSOR/A DE SECUNDÀRIA

LLEIDA/SECUNDÀRIA/INSTITUT JOAN BRUDIEU

baixar els esglaons. Qualsevol objecte a transportar s'ha de portar penjant a el cos o cintura. situar l'escala de manera que es pugui arribar fàcilment a punt d'operació sense haver de estirar-se o penjar-se. Per accedir a un altre punt d'operació no s'ha de dubtar a variar la situació de l'escala tornant a verificar els elements de seguretat de la mateixa.

No utilitzar una escala manual per treballar. En cas necessari i sempre que no sigui possible utilitzar una plataforma de treball s'hauran d'adoptar les següents mesures:

Si els peus estan a més de 2 m d'terra, utilitzar cinturó de seguretat ancorat a un punt sòlid i resistent. IFijar l'extrem superior de l'escala segons ja s'ha indicat. només l'ha d'utilitzar una persona

Risc: 1250 - DESVIACIÓ D52 - Caiguda d'una persona al mateix nivell, rrelliscada o ensopegada amb caiguda. FACTOR F31 - Aixafament sobre o contra un objecte, resultat d'una caiguda.

DESPLAÇAMENTS A PEU EN ELS TRAJECTES INTERIORS EN EL CENTRE DE TREBALL

Risc de caiguda i ensopegada o rrelliscada (amb caiguda o sense) al mateix nivell

Mesures correctores empresa:

- LES VIES DE PAS HAN D'ESTAR DELIMITADES I LLIURES D'OBSTACLES. S'HAN D'HABILITAR LLOCS PER A L'EMMAGATZEMATGE DE MATERIALS (TANT FIXOS COM PROVISIONALS) FORA DE LES ZONES DE PAS.

RECOMANACIONS GENERALS DE MANTENIMENT DE LES ZONES DE PAS:

1- Els treballadors han d'adoptar sistemes d'autocontrol del seu lloc de treball, (aula, taller, laboratori, sala de professors, de departament, etc.), comunicant a la direcció les situacions de risc que puguin generar-se en l'espai de treball immediat, que requereixin l'actuació de la direcció.


2- Garantiu que les vies de pas a les aules on impartiu classe, o al laboratori o taller, es respecta unes zones de pas d'amplada mínima de 80 cm, per facilitar la circulació.

3- Vetlleu que els cables de connexió de l'ordinador a la pantalla, no pengin o estiguin per terra, que puguin provocar caigudes de persones.

4- No emmagatzemeu caixes, arxius, etc. sota de les taules de treball o damunt dels armaris o prestatgeries, que puguin despendre's incontroladament.

5- Comuniquen els vessaments fortuïts d'aigua o líquids en les zones de pas, per gestionar la neteja al més aviat possible i evitar caigudes. Senyalitzareu l'àrea mentre no s'asseca o neteja.

- SENYALITZAR EL RISC DE LLISCAR QUAN ELS TERRES ESTIGUIN HUMITS.

	PREVENCIÓ DE RISCOS LABORALS	<i>Data impressió</i>
		<i>2/5/2022</i>
INFORMACIÓ DELS RISCOS I LES MESURES CORRECTORES / PREVENTIVES DEL LLOC DE TREBALL		

CENTRE: INSTITUT JOAN BRUDIEU

General: PROFESSOR/A DE SECUNDÀRIA

LLEIDA/SECUNDÀRIA/INSTITUT JOAN BRUDIEU

RECOMANACIONS GENERALS PER EVITAR CAIGUDES PER LLISCAMENT:

1. Respecteu les senyalitzacions de risc de lliscament durant les taques de neteja dels terres del centre de treball.
2. Eviteu llargs desplaçaments a peu transportant manualment càrregues, com per exemple entre l'arxiu i l'oficina per evitar possibles caigudes al mateix nivell.
3. Eviteu transportar càrregues manualment per les escales, empreu sistemes alternatius de transport d'arxius i caixes amb carretons manuals i emprant l'ascensor.

Risc: 1270 - DESVIACIÓ D52 - Caiguda d'una persona al mateix nivell, rrelliscada o ensopegada amb caiguda.
FACTOR F39 - Un altre contacte o tipus de lesió conegut del grup 30 però no esmentat anteriorment.


Distribució del mobiliari: manteniment de les vies de pas

Mesures correctores empresa:

- CANVIAR LA DISTRIBUCIÓ DE L'ESPAI PER TAL QUE HI HAGI MÉS ESPAI ENTRE TAULES I AIXÍ AFAVORIR LA UTILITZACIÓ DEL PEU O DEL GENOLL PER AFAVORIR L'EMPENYIMENT DE LA CADIRA SENSE QUE CALGUI AJUPIR-SE TANT

RECOMANACIONS GENERALS DISTRIBUCIÓ DE L'ESPAI DE TREBALL:

1. Facilitar les instruccions necessàries per tal que el professorat distribueixi les taules i cadires de les aules de forma adequada per a evitar cops i ensopegades, garantint passadissos ben traçats d'amplades mínimes de 0,60 cm i una sortida principal de l'aula, taller o laboratori de com a mínim 0,80 cm.
 2. Vetllar per tal que els docents mantenen les aules, tallers i laboratoris i tot el material i eines inclosos en aquestes disposats de forma ben organitzada per assegurar uns passos i accessos segurs.
 3. Facilitar les instruccions i vetllar per al seu compliment per garantir que tots els espais docents del centre es mantenen al finalitzar les activitats en un correcte estat d'ordre i neteja per mantenir les zones de pas lliures d'objectes.
- LES VIES DE PAS HAN D'ESTAR DELIMITADES I LLIURES D'OBSTACLES. S'HAN D'HABILITAR LLOCS PER A L'EMMAGATZEMATGE DE MATERIALS (TANT FIXOS COM PROVISIONALS) FORA DE LES ZONES DE PAS.

	PREVENCIÓ DE RISCOS LABORALS	<i>Data impressió</i>
	INFORMACIÓ DELS RISCOS I LES MESURES CORRECTORES / PREVENTIVES DEL LLOC DE TREBALL	

CENTRE: INSTITUT JOAN BRUDIEU

General: PROFESSOR/A DE SECUNDÀRIA

LLEIDA/SECUNDÀRIA/INSTITUT JOAN BRUDIEU

RECOMANACIONS GENERALS PEL MANTENIMENT DE LE VIES DE PAS:

1- Disposeu les indicacions necessàries per mantenir a les aules unes zones de pas d'amplada mínima de 80 cm les de pas habitual i 60 cm les de pas circumstancial o poc freqüentades. Es important que al finalitzar la classes i abans de la sortida dels alumnes es reorganitzi l'aula amb la configuració espacial indicada.

2- Garantiu que al finalitzar la classe tot el material emprat s'ha desat correctament al seu lloc per evitar emmagatzematges en zones de pas de l'aula.

3-Verifiqueu que no existeixen cables d'ordinadors deslligats sota de les taules o al costat d'aquestes, que puguin causar caigudes al mateix nivell, o qualsevol altra connexió mitjançant allargs que provoquin la presència de cables en les zones de pas.

Risc: 1330 - DESVIACIÓ D62 - Agenollar-se, asseure's, recolzar-se contra alguna cosa. FACTOR F32 - Aixafament sobre o contra un objecte, resultat d'entrebançar-se o xocar contra un objecte immòbil.

POSTURES FORÇADES

- **Durant les tasques de suport i control de l'alumnat mentre es camina per l'aula o durant les tasques d'escriptura a la pissarra, adopció de postura forçada amb flexió, torsió i/o inclinació lateral del tronc i adopció de la posició a la gatzoneta.**

- **Durant les tasques d'escriptura a la pissarra, adopció de postures forçades quan es treballa amb el colze per sobre de l'espatlla.**

Mesures correctores empresa:

- APLICAR MÈTODES D'EDUCACIÓ POSTURAL PER EVITAR LESIONS MUSCULARS I ESQUELÈTIQUES

RECOMANACIONS GENERALS D'ERGONOMIA EN EL LLOC PER ALS TREBALLADORS/ES :

1. Adopteu postures corporals naturals per evitar lesions musculars i esquelètiques.


2. Manteniu posicions corporals dins dels intervals d'angles que s'indiquen en la documentació gràfica que s'acompanya amb l'avaluació i la planificació, la qual recomana a nivell general el següent:

- Manteniu postures del tronc simètriques.

- Eviteu adoptar posicions mantingudes amb inclinació del tronc per sobre dels 60°

- Eviteu seure a la cadira, adoptant una posició lumbar convexa

- Manteniu posicions simètriques del coll.

	PREVENCIÓ DE RISCOS LABORALS	<i>Data impressió</i>
		<i>2/5/2022</i>
INFORMACIÓ DELS RISCOS I LES MESURES CORRECTORES / PREVENTIVES DEL LLOC DE TREBALL		

CENTRE: INSTITUT JOAN BRUDIEU

General: PROFESSOR/A DE SECUNDÀRIA

LLEIDA/SECUNDÀRIA/INSTITUT JOAN BRUDIEU


- Limiteu el temps d'inclinació lateral del coll.
 - Eviteu posicions de flexió-extensió del cap extremes. L'interval angular recomanable està entre els 0º i 25º
 - Eviteu posicions mantingudes del braç que impliquin:
 - a. Braç per damunt de les espatlles
 - b. Retroflexió del braç
 - c. Rotació externa del braç
 - d. Adducció del braç (Moviment del braç que s'acosta al pla medià del cos)
 - Eviteu posicions extremes dels braços o les mans en les posicions de: flexió, extensió i/o rotació
 - En posicions mantingudes bipedestants, de peu, eviteu flexionar el genoll. Si reposem un peu damunt d'un reposapeus, es recomanable la flexió d'aquest genoll.
 - En posicions assegudes, mantingueu els genolls en posicions dins de l'interval angular comprés entre els 90º i els 135º.
- 3- En tasques de bipedestació perllongada penseu en mesures organitzatives que us permetin dins de les possibilitats organitzatives alternar tasques, per combinar posicions dempeus i assegut.

- PROPORCIONAR ALS TREBALLADORS INFORMACIÓ REFERENT A EXERCICIS D'ESCALFAMENT QUE ES PODEN DUR A TERME ABANS DE L'INICI DE LA JORNADA LABORAL I DE RELAXACIÓ A L'ACABAMENT DE LA JORNADA.

RECOMANCIIONS GENERALS D'INFORMACIÓ REFERENT A ERGONOMIA PER ALS TREBALLADORS/ES :

- Cal que els treballadors/es disposin a l'inici de curs les fitxes de riscos dels diferents llocs de treball que hi ha a la intranet del departament dins de l'àmbit de prevenció de riscos laborals.
- S'ha d'informar als treballadors/es de l'existència del pla de formació del departament o anualment es planifica accions formatives específiques en matèria de prevenció de riscos laborals. Ex. Curs d'higiene postural per als docents, riscos en la utilització de PVD, etc...

- EVITAR EL MANTENIMENT DE LA MATEIXA POSTURA. SI NO ES POT CANVIAR DE POSTURA S'HAN D'ESTABLIR PAUSES DE REPÒS. ,

	PREVENCIÓ DE RISCOS LABORALS	<i>Data impressió</i>
		<i>2/5/2022</i>
INFORMACIÓ DELS RISCOS I LES MESURES CORRECTORES / PREVENTIVES DEL LLOC DE TREBALL		

CENTRE: INSTITUT JOAN BRUDIEU

General: PROFESSOR/A DE SECUNDÀRIA

LLEIDA/SECUNDÀRIA/INSTITUT JOAN BRUDIEU

RECOMANACIONS GENERALS PER EVITAR TRANSTORNS MUSCULARS ESQUELÈTICS:

1- Llegiu les fitxes informatives del seu lloc de treball, que es troben disponibles a la intranet del Departament d'Educació i que la direcció del centre ha de facilitar a inici de curs sobre els riscos específics del lloc de treball.

<http://educacio.gencat.cat/portal/page/portal/EducacioIntranet/Inici/ServeisPersonal/SeguretatSalutLaboral/LlocsTreball>

2- Adopteu durant les tasques d'atenció a l'alumnat posicions corporals on pugueu mantenir el tronc alineat, eviteu torsions i flexions sobtades del tronc.

3- Eviteu torsions del tronc, gireu el cos amb el moviment dels peus de manera que es garanteixi l'adopció de postures neutres i segures.

4- Recolzeu un o ambdós braços sobre la taula, per minimitzar la tensió sobre l'espatlla,

5- Col·loqueu les taules a l'aula de forma que es garanteixi uns passos segurs de com a mínim 80 cm d'amplada que faciliti la circulació còmoda i segura vostra i dels alumnes.

6- Eviteu escriure a la pissarra amb el colze per sobre de l'espatlla. Per garantir postures segures de treball durant aquestes tasques, heu d'escriure per sota del nivell del cap i per sobre del nivell del colze.

- DISSENY DEL LLOC DE TREBALL DE TAL MANERA QUE S'EVITIN ELS GIRS I LES INCLINACIONS FRONTALS I LATERALS DEL TRONC


RECOMANACIONS GENERALS PER MANTENIR UNA POSTURA DE TREBALL CORRECTA:

1- Evitar l'adopció de postures que impliquin postures com a la gatzoneta; només utilitzar aquest tipus de posició quan sigui estrictament necessari, plantejant un possible canvi de metodologia pel que fa a l'atenció individual a l'alumne en el seu lloc, com per exemple ser l'alumne qui vaig a la taula del professor i no a l'inrevés.

2- Eviteu flexions o extensions del tronc mantingudes durant períodes temporals llargs, que superin els +/-20°

3- Eviteu flexions del braç mantingudes de més de 90°, (alçat per damunt del colze)- exemple: durant l'escriptura a les pissarres

4- Eviteu flexions- extensions dels canells per sobre dels 15°, exemple: recolzament damunt d'una taula, mentre es roman de peus

	PREVENCIÓ DE RISCOS LABORALS	<i>Data impressió</i>
	INFORMACIÓ DELS RISCOS I LES MESURES CORRECTORES / PREVENTIVES DEL LLOC DE TREBALL	

CENTRE: INSTITUT JOAN BRUDIEU

General: PROFESSOR/A DE SECUNDÀRIA

LLEIDA/SECUNDÀRIA/INSTITUT JOAN BRUDIEU

Risc: 1392 - D64.F83 - DESVIACIÓ D64 - Moviments no coordinats, gestos intempestius, inoportuns. FACTOR F83 - Cops, puntades de peu, cops de cap o estrangulació.

SORPRESA REALITZANT ACTIVITATS DE LLEURE

Cops o caigudes mentre es participa en activitats de lleure

Mesures correctores empresa:

- SITUAR-SE A DISTÀNCIA DE L'ALUMNAT

RECOMANACIONS GENERALS PER PARTICIPACIÓ EN ACTIVITATS DE LLEURE:

Disposar de la informació sobre la prevenció dels riscos laborals per les tasques assignades al treballador.

Si es participa activament en l'activitat esportiva o extraescolar per part del personal docent, es requerirà tenir una mínima formació i experiència en la mateixa.

Durant les activitats fora del centre educatiu d'acompanyament i gestió dels grups, dins de les activitats programades, excursions, viatges finals de curs, viatges a la neu, etc, s'adequarà la participació del docent en les activitats d'acord amb el principis generals de precaució.

Es recomana adequar la participació en les activitats segons les capacitats físiques personals, els coneixements i habilitats per a la seva pràctica segura.. Exemple: per participar d'activitats d'esquí, es recomana participar sempre que es tinguin uns coneixements previs.

Risc: 1392 - D64.F83 - DESVIACIÓ D64 - Moviments no coordinats, gestos intempestius, inoportuns. FACTOR F83 - Cops, puntades de peu, cops de cap o estrangulació.

VIGILÀNCIA DE PATI


Cops i ensopegades amb alumnes, cops de pilota.

Mesures correctores empresa:

- SITUAR-SE A DISTÀNCIA DE L'ALUMNAT

Situar-se a distància de l'alumnat

Risc: 1490 - DESVIACIÓ D81 - Sorpresa per alguna cosa. FACTOR F73 - Trauma psíquic.

	PREVENCIÓ DE RISCOS LABORALS	<i>Data impressió</i>
		<i>2/5/2022</i>
INFORMACIÓ DELS RISCOS I LES MESURES CORRECTORES / PREVENTIVES DEL LLOC DE TREBALL		

CENTRE: INSTITUT JOAN BRUDIEU

General: PROFESSOR/A DE SECUNDÀRIA

LLEIDA/SECUNDÀRIA/INSTITUT JOAN BRUDIEU

Gestió de comportaments disruptius

Mesures correctores empresa:

- ESTABLIR PROCEDIMENTS/PROTOCOLS D'ACTUACIÓ EN CAS DE CONFLICTES

RECOMANACIONS PER LA GESTIÓ DE COMPORTAMENTS DISRUPTIUS:

1.- Es proposa al centre educatiu l'elaboració d'un procediment intern que permeti:

*Que s'analitzi i s'observi el comportament de l'alumne per avaluar la situació global d'aquest en la comissió d'atenció a la diversitat per coordinar la resposta organitzativa, metodològica i curricular més adequada per a l'infant amb el suport de l'equip d'assessorament pedagògic i/o centre de recursos per l'alumnat amb trastorn de conducta i desenvolupament del Departament d'Educació.

*Que avaluï els factors i els fets ocorreguts al centre educatiu immediatament anteriors al comportament disruptor per tal d'identificar si és possible, pautes de comportament distorsionadores i així disminuir les causes derivades de l'entorn.

*Que designi un interlocutor per comunicar diàriament amb els pares o tutors de l'alumne de l'estat emocional de les hores prèvies a l'estada al centre educatiu.

2.- A partir de la casuística, valorar l'oferta formativa programada per Departament a l'enllaç: http://xtec.gencat.cat/ca/formacio/formaciogeneralprofessorat/salut_docent_prevencio_riscos/prevencio_riscos_laborals/ o amb els Plans de formació de zona, amb l'objectiu d'oferir als treballadors/es la millora de les seves competències i habilitats.

Els cursos que han estat oferts recentment han estat:


- a) Gestió de l'estrès
- b) Tècniques d'anàlisi comportamental i eines de contenció d'alumnes amb comportament disruptius.
- c) Benestar i salut docent

3.- S'ha de millorar la coordinació de les diferents unitats del departament implicats en la identificació, avaluació, dictamen i establiment de mesures preventives en casos d'alumnes amb trastorns de conducta i verificar l'eficàcia de les mesures implementades.

4.- Cal incorporar-les, si s'escau, en els plans individualitzats.

5. Demanar l'assessorament a la inspecció educativa, als Serveis Educatius i als centres amb més experiència per aprofitar la transferència de coneixement en la gestió de casos similars.

6. Recollir de forma escrita les incidències, de forma que permetin avaluar i ajudar a la presa de decisions.

	PREVENCIÓ DE RISCOS LABORALS	<i>Data impressió</i>
	INFORMACIÓ DELS RISCOS I LES MESURES CORRECTORES / PREVENTIVES DEL LLOC DE TREBALL	

CENTRE: INSTITUT JOAN BRUDIEU

General: PROFESSOR/A DE SECUNDÀRIA

LLEIDA/SECUNDÀRIA/INSTITUT JOAN BRUDIEU

Risc: 1503 - D83.F41 - DESVIACIÓ D83 - Violència, agressió, amenaça (exercida per persones alienes a l'empresa) sobre les víctimes en el marc de les seves funcions (atracament a un banc, conductors d'autobús, etc.)
 FACTOR F41 - Xoc o cop contra un objecte projectat.

RECOMANACIONS DE SEGURETAT ACTIVA EN ELS LLOCS D'ATENCIÓ AL PÚBLIC

Tasques d'assessorament i suport

Relacions amb la comunitat educativa (pares, mares, tutors legals).

Mesures correctores empresa:

- ESTABLIR PROTOCOL PER DISPOSAR DE CANALS DE COMUNICACIÓ RÀPIDA AMB ALTRES COL·LECTIUS PER PODER DEMANAR AJUT EN CAS D'ENCARAMENTS I AGRESSIONS PER PART DE FURTIUS, CUITADANS,...

RECOMANACIONS PER EVITAR SITUACIONS DE RISC D'AGRESSIÓ O VIOLÈNCIA EN L'ATENCIÓ AL PÚBLIC

1- Establir protocol per disposar de canals de comunicació ràpida amb altres treballadors del centre, per demanar ajut en cas d'encaraments i agressions per part de ciutadans que assisteixen en les tasques de tutoria.

2- Organitzar espais específics d'atenció a l'usuari de forma que els treballadors mai han de donar l'esquena als usuaris.


3- Gestionar l'atenció als usuaris de forma que es respecti un ordre d'atenció clar per evitar tensions.

4- Informar als usuaris dels horaris d'atenció al públic, per evitar errors, confusions i temps d'espera innecessaris que poden provocar situacions de conflicte.

5- Les tutories amb alumnes, familiars o tutors legalment designats, on hagi antecedents d'incidents previs o que es prevegi que pugui haver-ne situacions de conflicte, s'organitzarà la reunió per tal que el tutor estigui acompanyat d'altres treballadors del centre.

6- En cas de necessitat, s'habilitaran els mecanismes de coordinació necessaris amb els serveis d'assistència social de l'ajuntament o de la Generalitat i si s'escau amb les policies locals o autonòmiques de proximitat per gestionar la comunicació i la coordinació que permetin actuacions policials ràpides i eficaces per evitar qualsevol conat d'incident d'agressió.

- DISPOSAR DELS ELEMENTS NECESSARIS (TAULA, CADIRA I ORDINADOR) PER DESENVOLUPAR EL TREBALL ASSIGNAT AL PERSONAL AUXILIAR D'ADMINISTRACIÓ

	PREVENCIÓ DE RISCOS LABORALS	<i>Data impressió</i>
	INFORMACIÓ DELS RISCOS I LES MESURES CORRECTORES / PREVENTIVES DEL LLOC DE TREBALL	

CENTRE: INSTITUT JOAN BRUDIEU

General: PROFESSOR/A DE SECUNDÀRIA

LLEIDA/SECUNDÀRIA/INSTITUT JOAN BRUDIEU

RECOMANACIONS GENERALS DELS LLOCS D'ATENCIÓ AL PÚBLIC DURANT LES TUTORIES:

- 1- Organitzar l'espai de reunió de forma que permetin l'autoprotecció del treballador en els llocs d'atenció al públic.
- 2- No situar els llocs de treball d'esquena a la porta d'entrada o la zona d'espera del públic.
- 3- Eliminar de les taules objectes que puguin ser llençats en cas de comportaments agressius dels usuaris.
- 4- Comunicar a la direcció les reunions programades i si cal la presència d'algun membre de l'equip directiu a la reunió com a mediador per a casos difícils.

Risc: 1530 - DESVIACIÓ D83 - Violència, agressió, amenaça (exercida per persones alienes a l'empresa) sobre les víctimes en el marc de les seves funcions (atracament a un banc, conductors d'autobús, etc) FACTOR F83 - Cops, puntades de peu, cops de cap o estrangulació

Tasques d'assessorament i suport

Relacions amb la comunitat educativa (pares, mares, tutors legals).

Mesures correctores empresa:

- ESTABLIR PROCEDIMENTS/PROTOCOLS D'ACTUACIÓ EN CAS DE CONFLICTES


ACTUACIÓ EN CAS DE CONFLICTE

Comunicar l'incident a la secció de prevenció riscos.

Aplicar el Protocol de prevenció, detecció i actuació davant situacions de violència envers treballadors dependents del Departament

Per evitar o gestionar episodis de conflictes o agressions amb la comunitat educativa o hagi treballadors/es implicats es recomana:

- 1- Emprar els recursos propis de mediació, TIS, etc...d'acord amb el projecte directiu de centre per a la gestió dels conflictes
- 2- Establir estratègies d'actuació amb el suport de la inspecció educativa
- 3- Informar al treballador/a afectat de l'existència del Protocol per si considera activar-lo
- 4- En cas d'afeccions a la salut dels treballadors, comunicar els fets als Serveis Territorials per si poden ser considerats accident laboral

	PREVENCIÓ DE RISCOS LABORALS	<i>Data impressió</i>
		<i>2/5/2022</i>
INFORMACIÓ DELS RISCOS I LES MESURES CORRECTORES / PREVENTIVES DEL LLOC DE TREBALL		

CENTRE: INSTITUT JOAN BRUDIEU

General: PROFESSOR/A DE SECUNDÀRIA

LLEIDA/SECUNDÀRIA/INSTITUT JOAN BRUDIEU

Risc: 1610 - INHALACIÓ D'AGENTS BIOLÒGICS

Malalties transmissibles. Presència d'alumnat amb processos infecciosos (per virus, bacteris, fongs, etc)

Mesures correctores empresa:

- PROPORCIONAR FORMACIÓ I INFORMACIÓ ACTUALITZADA SOBRE ELS RISCOS BIOLÒGICS EXISTENTS ALS DIVERSOS COL·LECTIUS DE TREBALLADORS POTENCIALMENT EXPOSATS

RECOMANACIONS GENERALS DAVANT EPISODI D'INFECCIONS:

Davant un episodi infecto contagiós localitzat en el centre, prèvia consulta i assessorament a l'autoritat Sanitària Local i si s'escau a l metge/ssa del Treball del Servei de Prevenció de Riscos Laborals dels Serveis Territorials

1- Informar sobre els riscos biològics existents als diversos col·lectius de treballadors potencialment exposats.

2- Vetllar per la implementació al centre de les recomanacions publicades pel Departament de Salut "Criteris de no-assistència de l'alumnat a l'escola o a la llar d'infants durant un període de temps determinat a causa de malalties transmissibles".

3- Seguir les recomanacions sobre salut escolar que s'informen als documents de gestió dels centres que edita i publica anualment el Departament a través de la intranet.


- ESTABLIR PROGRAMA DE VACUNACIONS DEL PERSONAL.

RECOMANACIONS GENERALS VACUNES:

Seguir les recomanacions de l'apèndix 9, taula 1 de la guia tècnica d'exposició a agents biològics que desenvolupa el RD664/1997, de 12 de maig, on disposa les següents vacunacions d'acord a les diferents tipologies de personal:

1- Triple vírica (Xarampió, Rubèola, Parotiditis). Personal docent.

2- Tètanus: treballadors no immunitzats que siguin susceptibles de patir ferides freqüentment

	PREVENCIÓ DE RISCOS LABORALS	<i>Data impressió</i>
	INFORMACIÓ DELS RISCOS I LES MESURES CORRECTORES / PREVENTIVES DEL LLOC DE TREBALL	

2/5/2022

CENTRE: INSTITUT JOAN BRUDIEU

General: PROFESSOR/A DE SECUNDÀRIA

LLEIDA/SECUNDÀRIA/INSTITUT JOAN BRUDIEU

Risc: 1620 - CONTACTE AMB AGENTS BIOLÒGICS (EFECTES LOCALS)

Intervenció de petits accidents de l'alumnat

Mesures correctores empresa:

- SUBMINISTRAR GUANTS D'UN SOL ÚS

RECOMANANCIONS GENERALS EN PRIMERES CURES:

1. Les primeres cures als alumnes o altres treballadors, s'ha de realitzar utilitzant guants de protecció contra els riscos biològics.
2. Cal disposar d'aquest tipus de guants a la farmaciola del centre educatiu.

Risc: 1770 - TRANSPORT MANUAL DECÀRREGUES


**Desplaçament de càrregues al centre: transport de bossa i desplaçament de materials (llibres, etc.).
Manipulació i transport de caixes, materials d'aula, taules, cadires, etc.**

Mesures correctores empresa:

- APLICAR MÈTODES D'EDUCACIÓ POSTURAL PER EVITAR LESIONS MUSCULARS I ESQUELÈTIQUES

RECOMANANCIONS GENERALS MANIPULACIÓ CÀRREGUES PEL CENTRE:

- Aplicar mètodes de manipulació de càrregues per evitar les lesions múscul-esquelètiques.
 - Seguir les recomanacions contingudes en les fitxes informatives del lloc de treball, que es troben disponibles a la intranet del Departament d'Educació: <http://educacio.gencat.cat/portal/page/portal/EducacioIntranet/Inici/ServeisPersonal/SeguretatSalutLaboral/LlocsTreball>
 - Utilitzar mitjans mecànics tipus carretó manual quan s'hagi d'efectuar desplaçaments de materials (llibres, etc.). Aixecar les càrregues entre dues persones o reduir el pes de les càrregues manipulades.
- DONAR ALS TREBALLADORS FORMACIÓ EN MANIPULACIÓ DE CÀRREGUES.

	PREVENCIÓ DE RISCOS LABORALS	<i>Data impressió</i>
		<i>2/5/2022</i>
INFORMACIÓ DELS RISCOS I LES MESURES CORRECTORES / PREVENTIVES DEL LLOC DE TREBALL		

CENTRE: INSTITUT JOAN BRUDIEU

General: PROFESSOR/A DE SECUNDÀRIA

LLEIDA/SECUNDÀRIA/INSTITUT JOAN BRUDIEU

RECOMANACIONS DE SEGURETAT EN LA MANIPULACIÓ DE CÀRREGUES PELS TREBALLADORS/ES:

1- Eviteu realitzar llargs desplaçaments entre aules transportant materials manualment. Utilitzeu en la manipulació útils adequats que evitin el contacte directe de les mans amb els objectes (utilitzar elements de subjecció amb superfície rugosa o antilliscant correctament fixats a l'objecte o material i agafar-lo a través d'aquests elements).

2. Per a càrregues de gran volum que poden provocar caigudes o cops, o amb manca d'aferraments que faciliten la subjecció, heu d'emprar preferentment carretons per al transport de càrregues, o les heu de manipular-les entre dos treballadors.

3- Les càrregues de més de 25 kilograms de pes o voluminoses o amb dificultats per al seu maneig, les heu de manipular amb més d'un treballador.

4- Eviteu el transport de càrregues per les escales, especialment si aquestes son de més de 5 quilograms o voluminoses o amb dificultats per a una bona subjecció.

5- Damunt d'escales manuals o tamborets eviteu manipular càrregues de més de 5 quilograms.


6- Planifiqueu les tasques per ser realitzades amb mitjans i persones suficients per evitar el risc de caiguda a diferent nivell de persones o d'objectes despresos.

7. Vetlleu per tal que l'emmagatzematge del material de l'aula, dels tallers i laboratoris, es realitza en els llocs habilitats, per assegurar l'ordre i evitar la presència de material depositat en les zones de pas.

8. Organitzeu el material a emmagatzemar de forma que el de major pes l'ubiqueu en les parts baixes dels armaris o prestatgeries.

9.No sobrecarregueu els armaris i prestatgeries per damunt de la zona específicament habilitada a aquesta funció, per evitar la caiguda del material , o la vostra caiguda mentre el manipuleu.

10. Verifiqueu abans d'emmagatzemar el material en armaris o prestatgeries, que aquests, estan correctament lligats a parets o sostres i no presenten risc de bolcat.

	PREVENCIÓ DE RISCOS LABORALS	<i>Data impressió</i>
	INFORMACIÓ DELS RISCOS I LES MESURES CORRECTORES / PREVENTIVES DEL LLOC DE TREBALL	

CENTRE: INSTITUT JOAN BRUDIEU

General: PROFESSOR/A DE SECUNDÀRIA

LLEIDA/SECUNDÀRIA/INSTITUT JOAN BRUDIEU

Risc: 1810 - ESFORÇ MUSCULAR LOCALITZAT MANTINGUT

Utilització de la veu

Mesures correctores empresa:

- INFORMACIÓ SOBRE PREVENCIÓ DELS PROBLEMES DE LA VEU I PAUTES PER UNA UTILITZACIÓ RACIONAL I CORRECTE

RECOMANACIONS GENERALS SOBRE INFORMACIÓ SOBRE ÚS DE LA VEU:

1- Facilitar als treballadors la informació editada pel servei de Prevenció de Riscos Laborals sobre la prevenció dels problemes de la veu i pautes per una utilització racional i correcte, que està disponible al portal de centres:
<http://educacio.gencat.cat/portal/page/portal/EducacioIntranet/Inici/ServeisPersonal/SeguretatSalutLaboral/UsEficientVeu>

2- Adequar les aules amb elements que evitin la reverberació. Exemple instal·lació de cortines o materials porosos en sostres i parets.

3- Condicionar les aules de major ús i capacitat amb sistemes auxiliars de megafonia

4- En les activitats al poliesportiu o al pati com les d'educació física, facilitar als docents amplificadors de veu portàtils.

5.- Les condicions ambientals més adequades per a la pràctica docent són en graus centígrads 17 i 27. La humitat s'hauria de mantenir entre 40% 60 % i les corrents d'aire han de ser inferiors a 0,25 m/s.

■ EDUCACIÓ DE LA VEU

RECOMANACIONS GENERALS EN LA CURA DE LA VEU:

1. Empreu si es disposa a les aules, els sistemes de megafonia per reduir l'esforç vocal.


2. Organitzeu si és possible l'aula per tal que els alumnes restin el més a prop del docent per reduir l'esforç vocal.

3. Davant d'afeccions a la salut demaneu una visita al servei mèdic del servei de Prevenció de Riscos Laborals.

4. Participeu de les campanyes voluntàries de vigilància de la salut, on entre d'altres s'administra un qüestionari per identificar possibles docents amb problemes de veu.

5. Seguiu les recomanacions que publica el departament a través de la intranet i el vostre metge de capçalera.

6. Utilitzar preferiblement pissarres amb retoladors o bé guix hipoal·lèrgic amb porta guixos per tal d'evitar la inhalació de pols del guix

	PREVENCIÓ DE RISCOS LABORALS	<i>Data impressió</i>
		<i>2/5/2022</i>
INFORMACIÓ DELS RISCOS I LES MESURES CORRECTORES / PREVENTIVES DEL LLOC DE TREBALL		

CENTRE: INSTITUT JOAN BRUDIEU

General: PROFESSOR/A DE SECUNDÀRIA

LLEIDA/SECUNDÀRIA/INSTITUT JOAN BRUDIEU

Risc: 1880 - DISCONFORT SONOR

Interferències que poden generar forçar la veu

Mesures correctores empresa:

- BUSCAR ESTRATÈGIES QUE EVITIN INTERFERÈNCIES DEGUDES AL SOROLL ENTRE DIFERENTS GRUPS-CLASSES (PASSADISSOS, AULES, PATI)

RECOMANACIONS GENERALS:

1- Buscar estratègies que evitin interferències degudes al soroll generat pels propis membres de la comunitat educativa i comportin que s'hagi de forçar la veu.

2- Planificar la distribució horària conjuntament amb la direcció per tal que s'evitin dins de les possibilitats organitzatives la simultaneïtat o coincidència de més d'un grup d'alumne en un mateix espai, (pavellons o pistes poliesportives), per tal de reduir el nivell sonor i la necessitat d'incrementar l'esforç vocal.

Risc: 1980 - EXIGÈNCIES D'AMAGAR EMOCIONS

RECOMANACIONS GENERALS

Clima laboral

Mesures correctores empresa:

- POTENCIAR EL BON CLIMA LABORAL I EL SUPORT DE COMANDAMENTS I COMPANYS

RECOMANACIONS GENERALS PER POTENCIAR UN BON CLIMA LABORAL:

1. Potenciar, crear espais i accions per afavorir i mantenir el bon clima laboral i el suport de comandaments i companys. Desenvolupar accions que promoguin la col·laboració entre departaments i cicles.

2. Desenvolupar estratègies per fer partícips als treballadors del projecte de centre, afavorint el sentiment de pertinença a l'equip.


3. Implementar eines que millorin la comunicació d'iniciatives, necessitats, etc. entre els treballadors i la direcció.

4. Crear espais i activitats que permetin la comunicació informal de tots els treballadors del centre (Docents, PAS, conserges...), per enfortir les dinàmiques de grup i el sentiment de pertinença al centre i a un projecte educatiu.

5. Potenciar dinàmiques d'apoderament en la gestió de les tasques encomanades.

6. Comunicar els objectius esperats, els mètodes de seguiment, acompanyament, avaluació i revisió dels resultats.

- FACILITAR FORMACIÓ SOBRE TÈCNiques DE GESTIÓ DE L'ESTRÈS I MANEIG EMOCIONAL INTEL·LIGENT

	PREVENCIÓ DE RISCOS LABORALS	<i>Data impressió</i>
		<i>2/5/2022</i>
INFORMACIÓ DELS RISCOS I LES MESURES CORRECTORES / PREVENTIVES DEL LLOC DE TREBALL		


CENTRE: INSTITUT JOAN BRUDIEU

General: PROFESSOR/A DE SECUNDÀRIA

LLEIDA/SECUNDÀRIA/INSTITUT JOAN BRUDIEU

RECOMANACIONS GENERALS SOBRE TÈCNiques DE GESTIÓ EMOCIONS:

1. Organitzar el servei de tutories i atenció a l'alumnat, família i tutors tenint en consideració les demandes i especificitats d'aquests i les capacitats dels treballadors, de forma que es pugui garantir la qualitat del servei i és limitin les possibilitats d'incidents.
2. Implementar sistemes formals i informals de comunicació dels incidents i de procediments de gestió i mediació en la resolució de conflictes..
3. Implementar tècniques d'anàlisi i avaluació periòdiques per identificar els fets estressants, les necessitats personals i els sentiments dels treballadors/es.
4. Dissenyar si s'escau plans d'acció personalitzats o de grup per millorar la cohesió i treball en grup, el sentiment de pertinença i l'eficàcia en l'assoliment del projecte educatiu.
5. Crear canals de comunicació periòdica entre la direcció i el personal docent, per definir i revisar objectius, valorar propostes de millora, etc..
6. Afavorir sistemes de resolució de conflictes interpersonals a través de la mediació. Es recomana protocol·litzar i incorporar aquestes a les normes de funcionament de centre.
7. En el casos de conflictes interpersonals entre treballadors i la direcció, comunicar els fets als Serveis Territorials si s'escau,.
8. En cas d'agressions físiques o verbals de qualsevol persona sobre els treballadors, comunicar els fets als Serveis Territorials i especialment al servei de prevenció de riscos laborals per determinar si els fets son constitutius de considerar-se com accident laboral i poder oferir al treballador/a el servei de vigilància de la salut.

	PREVENCIÓ DE RISCOS LABORALS	<i>Data impressió</i>
	INFORMACIÓ DELS RISCOS I LES MESURES CORRECTORES / PREVENTIVES DEL LLOC DE TREBALL	

2/5/2022

En/Na. _____, amb DNI _____, reconeix haver rebut la informació dels riscos que l'afecten al seu lloc de treball o funció i de les mesures de protecció i prevenció aplicables, segons estableix l'article 18 de la Llei 31/95 de Prevenció de Riscos Laborals, del 8 de Novembre de 1995.

La fitxa informativa correspon a:

PROFESSOR/A DE SECUNDÀRIA

Per a que així consti:

A , a

Lliurat per:

Rebut:

Signatura

Signatura del treballador/a

L'obligació de compliment de les mesures de prevenció indicades en matèria de prevenció de riscos per part dels treballadors/res, ve recollida a l'article 29 de la Llei de Prevenció de Riscos Laborals.