	PREVENCIÓ DE RISCOS LABORALS	Data impressió
		2/5/2022
INFORMACIÓ DELS RISCOS I LES MESURES CORRECTORES / PREVENTIVES DEL LLOC DE TREBALL		

CENTRE: INSTITUT JOAN BRUDIEU

General: DOCENT AMB TASQUES DE PROCESSOS SANITARIS I ASSIST LLEIDA/SECUNDÀRIA/INSTITUT JOAN BRUDIEU

Descripció:

RISCOS / CAUSES / MESURES TREBALLADOR

Risc: 6 - Risc d'accidents in itinere

Accidents en els desplaçaments al centre des del domicili habitual i viceversa.

Mesures correctores empresa:

- INFORMAR ALS TREBALLADORS DE QUE HAN DE RESPECTAR LA NORMATIVA DE CIRCULACIÓ I SEGURETAT VIAL
 - S' ha de respectar la normativa de circulació i seguretat vial.
 - Informació sobre prevenció de riscos en desplaçaments. Consultar la pàgina sobre riscos en desplaçaments de la intranet del Departament d'Educació: ***Serveis al Personal/Prevenció de Riscos Laborals/ Prevenció de riscos en desplaçaments.***

Risc: 7 - Conjunt de riscos diversos (ERGONOMIA)

En el suport als alumnes amb mobilitat reduïda que disposin de vetllador/a s'identifica el risc de patir lesions per postures forçades, desplaçament de càrregues en vertical o patir rrelliscades.

Mesures correctores empresa:

- INFORMAR ALS TREBALLADORS EN RELACIÓ ALS RISCOS ASSOCIATS A LES POSTURES FORÇADES I ALS SOBRESFORÇOS I FORMAR-LOS EN LES MESURES DE PREVENCIÓ

RECOMANACIONS GENERALS PER LA MOBILITZACIÓ D'ALUMNES:


Informar als treballadors en relació als riscos associats a les postures forçades i als sobreesforços i formar-los en les mesures de prevenció

Si els/les alumnes poden moure's, es recomana evitar la seva mobilització quan no sigui per motius estrictament necessaris

Elaborar i implantar un protocol per a la realització de les mobilitzacions

En el cas de tindre alumnes que requereixin el suport a la mobilització, comunicar el fet a la secció de Prevenció, per tal de confeccionar un procediment de treball conjuntament amb les recomanacions mèdiques i dels fisioterapeutes per assegurar la mobilització correcta de l'alumne i segura per part dels treballadors/es

- ALTERNAR LA FLEXIÓ ENTRE AMBDUES CAMES.

	PREVENCIÓ DE RISCOS LABORALS	<i>Data impressió</i>
	INFORMACIÓ DELS RISCOS I LES MESURES CORRECTORES / PREVENTIVES DEL LLOC DE TREBALL	

2/5/2022

CENTRE: INSTITUT JOAN BRUDIEU

General: DOCENT AMB TASQUES DE PROCESSOS SANITARIS I ASSIST LLEIDA/SECUNDÀRIA/INSTITUT JOAN BRUDIEU

RECOMANACIÓ PER EVITAR SOBRESFORÇ MÚSCUL-ESQUELÈTIC

Alternar la flexió entre ambdues cames.

Risc: 16 - Conjunt de riscos diversos (FACTORS PSICOSOCIALS)

Si en motiu o ocasió del desenvolupament de les tasques pròpies del lloc de treball patiu:

- **Situacions d'assetjament sexual.**
- **Assetjament psicològic en l'àmbit laboral.**
- **Agressions físiques, psicològiques, injúries o danys als béns personals per part de persones alienes (no alumnes ni companys de feina).**

Mesures correctores empresa:

- ESTABLIR PROCEDIMENTS/PROTOCOLS D'ACTUACIÓ EN CAS DE CONFLICTES


Comunicar l'incident a la direcció del centre i activar, si s'escau, el protocol relacionat amb la situació que heu patit:

- **Protocol per a la prevenció, la detecció, l'actuació i la resolució de situacions d'assetjament sexual**
- **Protocol per a la prevenció, la detecció, l'actuació i la resolució de situacions d'assetjament psicològic laboral i altres discriminacions a la feina**
- **Protocol de prevenció, detecció i actuació davant situacions de violència envers treballadors dependents del Departament d'Educació**

Per a més informació: Portal de centres \ Prevenció de riscos laborals.

També podeu demanar suport i assessorament a la secció de Prevenció de Riscos Laborals dels Serveis Territorials

Risc: 17 - Conjunt de riscos diversos (SEGURETAT)

	PREVENCIÓ DE RISCOS LABORALS	Data impressió
		2/5/2022
INFORMACIÓ DELS RISCOS I LES MESURES CORRECTORES / PREVENTIVES DEL LLOC DE TREBALL		

CENTRE: INSTITUT JOAN BRUDIEU

General: DOCENT AMB TASQUES DE PROCESSOS SANITARIS I ASSIST
LLEIDA/SECUNDÀRIA/INSTITUT JOAN BRUDIEU

Manca d'informació dels riscos del lloc de treball

Mesures preventives empresa:

■ MESURA PREVENTIVA DE FORMACIÓ

A l'entrega de l'avaluació i la planificació de l'activitat preventiva, la direcció del centre, pel mitjà que consideri oportú, haurà d'informar a tot el personal del centre dels riscos que a cada treballador li poden afectar i de les mesures preventives planificades per tal d'eliminar, reduir o controlar els riscos avaluats. (art. 14, 15, 16 i 18 de la Llei 31/1995 de 8 de novembre, de prevenció de Riscos Laborals.)

Mesures correctores empresa:

■ MESURA CORRECTORA D'INFORMACIÓ

Anualment, coincidint amb l'inici del curs escolar, registrar l'entrega de la següent documentació.

-Informació dels riscos específics del lloc de treball amb l'entrega de la ficha riscos del lloc de treball

Serveis al Personal / Prevenció de Riscos Laborals / Llocs de treball: riscos i prevenció

-Actuació bàsica d'emergència del centre

-Qualsevol document que determini el document de gestió del centre que s'aprova cada inici de curs.

Risc: 17 - Conjunt de riscos diversos (SEGURETAT)

Riscos propis d'equips, materials i màquines

Mesures correctores empresa:

■ ESTABLIR PROCEDIMENTS NORMALITZATS DE TREBALL QUÈ INCLOGUIN L'ADOPCIÓ DE MESURES PREVENTIVES

establir procediments normalitzats de treball què incloguin l'adopció de mesures preventives

ventilació

Les operacions amb risc en què es manipulin productes perillosos s'han de dur a terme en vitrines

Material de vidre

Examinar l'estat de les peces abans d'utilitzar-les i rebutjar les que presentin el més mínim defecte.


Rebutjar el material que hagi patit un cop de certa consistència, encara que no s'observin esquerdes o fractures.

No escalfar directament el vidre a la flama; interposar un material capaç de difondre la calor (p.e., una reixa metàl·lica).

Introduir de manera progressiva i lentament les pilotes de vidre en els banys calents.

Evitar que les peces quedin encallades col·locant una capa fina de greix de silicona entre les superfícies de vidre i utilitzant sempre que sigui possible taps de plàstic.

Per al desencallat de peces s'han d'utilitzar guants espessos i protecció facial o bé realitzar l'operació sota campana amb pantalla protectora. Si el recipient a manipular conté líquid, s'ha de dur a terme l'obertura sobre un contenidor de material compatible, i si es tracta de líquids de punt d'ebullició inferior a la temperatura ambient, ha de refredar el recipient abans de realitzar l'operació.

	PREVENCIÓ DE RISCOS LABORALS	<i>Data impressió</i>
		<i>2/5/2022</i>
INFORMACIÓ DELS RISCOS I LES MESURES CORRECTORES / PREVENTIVES DEL LLOC DE TREBALL		

CENTRE: INSTITUT JOAN BRUDIEU

General: DOCENT AMB TASQUES DE PROCESSOS SANITARIS I ASSIST

LLEIDA/SECUNDÀRIA/INSTITUT JOAN BRUDIEU

Instal·lació elèctrica - Aparells elèctrics

evitar instal·lacions provisionals, allargadors i multiconectors (lladres).

frigorífics

No guardar recipients oberts o mal tapats a la nevera.

Utilitzar recipients capaços de resistir la sobrepressió interna en cas de reescalfament accidental.

Controlar de manera permanent la temperatura interior d'la nevera.

Aparells amb flama

separar flames de substàncies inflamables, aïllant-

garantir una ventilació suficient

Escalfar els líquids inflamables mitjançant sistemes que treballin a una temperatura inferior a la d'autoignició

Utilitzar equips amb dispositiu de seguretat que permeti interrompre el subministrament de gasos en cas d'anomalia

Manteniment adequat de la instal·lació de gas.

Bany calents i altres dispositius de calefacció

No omplir completament el bany fins a la vora.

Assegurar la seva estabilitat amb ajuda de suports.

No introduir recipients de vidre ordinari al bany, utilitzar vidre tipus Pyrex.

Disposar d'un termòstat de seguretat per limitar la temperatura.

Utilitzar dispositius aïllants tèrmics que no continguin amiant.

Quan el seu ús sigui continuat, disposar d'extracció localitzada.

Dur a terme un manteniment preventiu amb revisions periòdiques, que han d'augmentar de freqüència amb l'ús i l'antiguitat de el dispositiu. Prestar especial atenció a les connexions elèctriques.

Bany freds

No introduir les mans sense guants protectors al bany fred.

Manipular la neu carbònica amb l'ajuda de pinces i guants tèrmics.

Introduir els recipients al bany fred lentament per tal d'evitar una ebullició brusca de el líquid refrigerant.

Emprar els banyos d'acetona amb neu carbònica preferiblement a la vitrina

Refrigerants

Disposar d'un sistema de seguretat que interrompi l'aportació de calor en cas que es talli el subministrament d'aigua, assegurar-se que els tubs estan ben subjectes, i renovar-los periòdicament

Estufes

Si s'utilitza una estufa per evaporar líquids volàtils s'ha de disposar d'un sistema d'extracció i retenció per filtrat o per condensació dels vapors produïts. Si els vapors que es desprenen són inflamables, és recomanable emprar estufes de seguretat augmentada o amb instal·lació antideflagrant.

Emprar estufes amb sistemes de seguretat de control de temperatures (doble termòstat, per exemple).

Efectuar un manteniment adequat, comprovant a més l'absència de corrents de fuga per envelleiment de l'material i correcte estat de la presa de terra.

Ampolles i instal·lació de gasos

Mantenir les ampolles fixes subjectant-les amb una cadena a un suport sòlid.

Disposar d'un pla d'actuació per a casos de fuites i incendi a la boca de l'ampolla.


Observar les precaucions adequades a les característiques de l'gas manipulat. Consultar la NTP-399.95

Autoclau

Assegurar documentalment (homologació, certificació) que l'autoclau resisteix la pressió a què ha de treballar.

Ha d'estar equipat amb un manòmetre.

Cap persona aliena a laboratori o no instruïda en el seu ús haurà de manipular l'autoclau.

	PREVENCIÓ DE RISCOS LABORALS	Data impressió
		2/5/2022
INFORMACIÓ DELS RISCOS I LES MESURES CORRECTORES / PREVENTIVES DEL LLOC DE TREBALL		

CENTRE: INSTITUT JOAN BRUDIEU

General: DOCENT AMB TASQUES DE PROCESSOS SANITARIS I ASSIST

LLEIDA/SECUNDÀRIA/INSTITUT JOAN BRUDIEU

Sempre treballar amb els EPI necessaris per a l'operació de l'equip.

Verificar les condicions de seguretat de l'equip, estat i possibles desperfectes que pugui tenir el mateix abans de començar a utilitzar-lo.

L'augment de pressió ha de ser progressiu, així com la descompressió.

Vigileu permanentment el l'autoclau quan estigui en funcionament.

Estar pendent del manòmetre quan el equip estigui en funcionament. Mai operar l'equip en calent.

No manipular la vàlvula de sobrepressió per alliberar pressió de l'equip i accelerar algun procés.

Quan es buidi la càmera, després d'haver-la desocupat, i abans de netejar-la, assegurar que la mateixa està freda.

No netejar l'equip sense prèviament haver-se assegurat que el mateix es troba desconectat de la font elèctrica (AUTOCLAUS elèctrics).

Roba de Treball

Protecció de peus: El calçat ha de ser tancat i amb el taló cobert. No es podrà utilitzar calçat tipus sandàlies o similar.

Protecció de mans: Haurà d'utilitzar guants

Protecció dels ulls: Haurà d'utilitzar protector ocular durant tota l'operació de l'equip

Centrífugues

Repartir la càrrega simètricament.

La centrífuga ha de portar un mecanisme de seguretat de manera que no pugui posar-se en marxa si la tapa no està ben tancada i impedit la seva obertura si el rotor està en moviment.

Disposar d'un procediment d'actuació per al cas de trencaments i / o formació de bioaerosols.

Pipetes.

És prohibit pipetejar amb la boca.

Utilitzar sempre guants impermeables a l'producte manipulat.

Utilitzar bombes d'aspiració manual de cautxú o cremallera que s'adaptin bé a les pipetes a utilitzar.

Per a algunes aplicacions i reactius és recomanable utilitzar un dispensador automàtic de manera permanent.

Instrumental analític

-Cromatògraf de gasos

Disposar d'un sistema de ventilació adequat per dissipar la calor produïda pels aparells.

Utilitzar guants resistents a la calor quan es realitzin manipulacions en zones calentes.

Connectar la sortida del divisor de flux de l'injector de capil·lars i dels detectors no destructius a l'exterior.

Adequat manteniment preventiu.

-Cromatògraf de líquids

Manipular els eluents adequadament, emprant guants si hi ha possibilitat de contacte dèrmic en les operacions de transvasament.

Emprar material de vidre resistent al tractament previ de l'eluent, especialment en les operacions de buit.

-Espectrofotòmetre UV-visible i infraroig, fluorímetre, balança, pHmetre, polarògraf i altres aparells d'electroanàlisi, autoanalitzadors, microscopis, agitadors, etc.

Instal·lació adequada.

Manteniment preventiu eficaç.


Instruccions d'ús i procediments normalitzats de treball amb les adequades instruccions de seguretat que contemplin l'especificitat de cada tècnica

Micròtom

- Talls

Tingueu molta cura al gestionar fulles d'un sol ús. El tall de les mateixes és extremadament agut i pot causar ferides greus!

Mai deixi el porta-fulles desmuntat amb fulla inserida en un lloc sense protecció!

	PREVENCIÓ DE RISCOS LABORALS	<i>Data impressió</i>
		<i>2/5/2022</i>
INFORMACIÓ DELS RISCOS I LES MESURES CORRECTORES / PREVENTIVES DEL LLOC DE TREBALL		

CENTRE: INSTITUT JOAN BRUDIEU

General: DOCENT AMB TASQUES DE PROCESSOS SANITARIS I ASSIST

LLEIDA/SECUNDÀRIA/INSTITUT JOAN BRUDIEU

Per eliminar fulles usades de manera segura, sempre inserir-les en l'orifici corresponent a la cara inferior del dispensador de fulles!

Sempre col·loqui primer la mostra i després la fulla!

Aneu amb compte al recollir els talls de la fulla - el tall de la fulla està exposat!

Abans de manipular la fulla o la mostra, abans de canviar les mostres i durant les pauses de treball, sempre s'ha de bloquejar la maneta i tapar el tall de la fulla amb el protector de dits!

Evitar contacte prolongat de la pell amb parts fredes de l'instrument, ja que això pot causar cremades per congelació!

- Desmuntatge

Abans de desmuntar el micròtom, desconnectar l'instrument a través de l'interruptor principal!

Per extreure el micròtom fred de la càmera portar guants de protecció! Perill de patir cremades per congelació!

Abans de tornar a muntar-lo, el micròtom ha d'estar completament sec! En cas contrari la humitat restant a l'interior del micròtom es congela causant a conseqüència danys a o mal funcionament del micròtom!

Risc: 17 - Conjunt de riscos diversos (SEGURETAT)

Riscos propis de la gestió dels residus generats als laboratoris

Mesures correctores empresa:

- ELIMINAR ELS PRODUCTES REALITZANT UNA ADEQUADA GESTIÓ DE RESIDUS.

Eliminar els productes realitzant una adequada gestió de residus.

Residus perillosos en petites quantitats

Generalitats

-Substitució de productes perillosos, per altres de menor risc

-Tenir un estoc de reactius ajustat a les necessitats reals de laboratori


-Classificació, envasat, etiquetatge i emmagatzematge d'acord amb la NTP 480 i a les instruccions del gestor de residus.

Normes de seguretat a observar pels manipuladors

Recordar que els residus constitueixen un risc potencial per a la seguretat fins que hagin estat retirats per l'empresa gestora.

-Incompatibilitats entre substàncies

1. Correcta identificació dels envasos.
2. Classificar per tipologia de residus.

	PREVENCIÓ DE RISCOS LABORALS	Data impressió
		2/5/2022
INFORMACIÓ DELS RISCOS I LES MESURES CORRECTORES / PREVENTIVES DEL LLOC DE TREBALL		

CENTRE: INSTITUT JOAN BRUDIEU

General: DOCENT AMB TASQUES DE PROCESSOS SANITARIS I ASSIST

LLEIDA/SECUNDÀRIA/INSTITUT JOAN BRUDIEU

3. Observar les incompatibilitats entre diferents tipus de residus dins de cada tipologia. (Per exemple NTP 480)

-Manipulació, transport i emmagatzematge

Evitar el contacte directe amb els residus, utilitzant els equips de protecció individual adequats, guants i protecció respiratòria

Tots els residus s'han de considerar perillosos, assumint el màxim nivell de protecció en cas de desconèixer les seves propietats i característiques.

s'utilitzarà material que pugui ser descontaminat amb facilitat sense generar riscos addicionals a el medi ambient. En cas contrari, es farà servir material d'un sol ús que pugui ser eliminat per un procediment estàndard després de l'contacte amb el producte.

Mai manipular residus en solitari.

Es triarà el tipus d'envàs per emmagatzemar els residus atenent les característiques de l'envàs i de l' residu i la seva compatibilitat.

Per als residus líquids, no s'han d'utilitzar envasos més grans de 30 litres per facilitar la seva manipulació i evitar riscos innecessaris.

El transport d'envasos de 30 litres o més es realitzarà en carretons per evitar riscos de trencament i vessament.

L'abocament dels residus als envasos corresponents s'ha d'efectuar d'una manera lenta i controlada. Aquesta operació serà interrompuda si s'observa qualsevol fenomen anormal com la producció de gasos o l'increment excessiu de temperatura. Per transvasar líquids en grans quantitats, s'emprarà una bomba, preferiblement d'accionament manual; en el cas d'utilitzar una bomba elèctrica, aquesta ha de ser antideflagrant. En tots els casos es comprovarà la idoneïtat de l'material de la bomba amb el residu transvasat.

Un cop acabada l'operació de buidatge es tancarà l'envàs fins a la propera utilització. D'aquesta manera es reduirà l'exposició de el personal als productes implicats.

Els envasos no s'han d'omplir més enllà de el 90% de la seva capacitat amb la finalitat d'evitar esquitxades, vessaments i sobrepressions.

Sempre que sigui possible, els envasos es dipositaran a terra per prevenir la caiguda a diferent nivell. No s'emmagatzemaran residus a més de 170 cm d'alçada.


Dins el laboratori, els envasos en ús no es deixaran en zones de pas o llocs que puguin donar lloc a ensopagades.

Risc: 19 - Risc per embaràs i lactància

Risc per l'embaràs en el lloc de treball

Mesures correctores empresa:

- MESURA CORRECTORA D'INFORMACIÓ

	PREVENCIÓ DE RISCOS LABORALS	<i>Data impressió</i>
		<i>2/5/2022</i>
INFORMACIÓ DELS RISCOS I LES MESURES CORRECTORES / PREVENTIVES DEL LLOC DE TREBALL		

CENTRE: INSTITUT JOAN BRUDIEU

General: DOCENT AMB TASQUES DE PROCESSOS SANITARIS I ASSIST LLEIDA/SECUNDÀRIA/INSTITUT JOAN BRUDIEU

Recomanem que tan aviat conegueu que esteu en estat de gestació us poseu en contacte amb la Secció de Prevenció de Riscos Laborals dels vostres Serveis Territorials, per tal que es puguin prendre les mesures de protecció de l'embaràs segons els criteris de risc establerts.

Risc: 20 - DESVIACIÓ D11 - Problema elèctric causat per una fallada en la instal·lació, que dóna lloc a un contacte indirecte amb l'electricitat. FACTOR F11 - Contacte indirecte amb un arc elèctric o un llamp (passiu).

Fallada a la instal·lació elèctrica.

Mesures correctores empresa:

- EL PERSONAL DEL CENTRE HA D'ABSTENIR-SE DE REALITZAR REPARACIONS I MANTENIMENTS DE LA INSTAL·LACIÓ ELÈCTRICA (LA INSTAL·LACIÓ, AMPLIACIÓ, MODIFICACIÓ, MANTENIMENT I LA REPARACIÓ DE LES INSTAL·LACIONS NOMÉS PODEN SER REALITZADES PER EMPRESES INSCRITES AL R


RECOMANACIONS GENERALS D'ACTUACIÓ EN LES INSTAL·LACIONS ELÈCTRIQUES DEL CENTRE:

1- El personal del centre no qualificat ni autoritzat en el manteniment de les instal·lacions elèctriques, ha d'abstenir-se de realitzar reparacions i manteniments que comportin la instal·lació, ampliació, modificació, manteniment i reparació de les instal·lacions.

2- Les necessitats que detecteu per mal funcionament o per noves demandes de consum, s'ha de comunicar a la direcció del centre, per tal que encomani les actuacions sobre les instal·lacions elèctriques a personal o empreses autoritzades.

3- Eviteu connectar nombrosos equips d'oficina en un sol endoll, per no generar sobrecàrregues de la línia elèctrica. En cas de necessitat es demanarà a la direcció que encarregui a l'empresa mantenidora que habiliti la millor solució.

Risc: 21 - DESVIACIÓ D11 - Problema elèctric causat per una fallada en la instal·lació, que dóna lloc a un contacte indirecte amb l'electricitat. FORMA F12 - Contacte directe amb l'electricitat, recepció d'una descàrrega elèctrica al cos.

	PREVENCIÓ DE RISCOS LABORALS	<i>Data impressió</i>
		<i>2/5/2022</i>
INFORMACIÓ DELS RISCOS I LES MESURES CORRECTORES / PREVENTIVES DEL LLOC DE TREBALL		

CENTRE: INSTITUT JOAN BRUDIEU

General: DOCENT AMB TASQUES DE PROCESSOS SANITARIS I ASSIST
LLEIDA/SECUNDÀRIA/INSTITUT JOAN BRUDIEU

Cops o caigudes mentre es participa en activitats de lleure

Mesures correctores empresa:

- ELIMINAR LA INSTAL·LACIÓ ELÈCTRICA DE CONSTRUCCIÓ IMPROVISADA.

RECOMANACIONS GENERALS EN LA UTILITZACIÓ DELS EQUIPS DE TREBALL DEL LABORATORI:

1. Mantenir a disposició de l'usuari el manual d'instruccions que permeti conèixer el funcionament de la màquina/equips, per tal de garantir la seva correcta utilització
2. No utilitzar els equips de treball per tasques o funcions no indicades pel fabricant.
3. No acoblar dispositius o elements que modifiquin els usos previstos dels equips pel fabricant
4. Verificar diàriament el correcte funcionament dels equips (ex. campanes d'extracció), abans de l'ús per part dels alumnes

Risc: 30 - DESVIACIÓ D12 - Problema elèctric que dona lloc a un contacte directe amb l'electricitat. FACTOR F12 - Contacte directe amb l'electricitat, recepció d'una descàrrega elèctrica al cos.

Risc elèctric


Mesures correctores empresa:

- MESURA CORRECTORA D'EQUIPS DE TREBALL

RECOMANACIONS GENERALS PER L'ÚS D'APARELLS ELÈCTRICS:

- 1- Cal que disposeu d'un inventari actualitzat amb la relació d'equips i eines del centre, amb identificació de les persones que els utilitzen i els espais on s'ubiquen.
- 2- Adquirir equips de treball que disposin de marcatge CE, declaració de conformitat del fabricant, manual d'instruccions i llibre de manteniment
- 3- Limitar l'ús dels equips per aquelles activitats que el fabricant l'ha dissenyat. Qualsevol modificació que es practiqui en els equips de treball implica que es perd les responsabilitats dels fabricants respecte els danys que puguin generar els equips i el Departament assumeix el rol de fabricant.
- 4- Comunicar al servei de Prevenció l'existència d'equips de treball que no disposin de marcatge CE o declaració de conformitat, per tal d'avaluar l'adequació d'aquest al que disposa l'annex II del RD 1215/1997 sobre disposicions mínimes de seguretat i salut per a la utilització dels treballadors dels equips de treball.
- 5- Portar un registre escrit, actualitzat de les revisions i manteniments dels equips de treball d'acord amb les recomanacions dels fabricants, així com el registre periòdic de les eines. Exemple: canvi dels elements auto filtrants de les cabines d'extracció del laboratori.
- 6- Es comunicarà al servei de Prevenció qualsevol incident, accident produïts durant la utilització, manteniment dels equips de treball.
- 7- Facilitar als docents que hagin d'emprar els equips de treball informació escrita de les condicions i forma correcta d'utilització dels mateixos que indica el fabricant, així com les formes d'utilització anormals o perilloses que es puguin preveure, així com de les actuacions de manteniment que autoritza realitzar el fabricant a l'usuari i d'aquelles altres que és requereix ser realitzades per personal autoritzat.

- EL PERSONAL AUTORITZAT PER A REALITZAR LES TASQUES DE MANIPULACIÓ, ÚS, REPARACIONS I MANTENIMENT HA DE SEGUIR LES INDICACIONS DONADES PEL RD 614/2001.

	PREVENCIÓ DE RISCOS LABORALS	Data impressió
		2/5/2022
INFORMACIÓ DELS RISCOS I LES MESURES CORRECTORES / PREVENTIVES DEL LLOC DE TREBALL		

CENTRE: INSTITUT JOAN BRUDIEU

General: DOCENT AMB TASQUES DE PROCESSOS SANITARIS I ASSIST LLEIDA/SECUNDÀRIA/INSTITUT JOAN BRUDIEU

SEGURETAT GENERAL EN LA UTILITZACIÓ D'EQUIPS DE TREBALL I EINES:

- 1- Està prohibit la manipulació i alteració de les característiques dels equips de treball subministrats pels fabricants.
- 2- Està prohibit realitzar connexions improvisades a la instal·lació elèctrica dels equips de treball.
- 3- Abstenir-se de realitzar tasques de manipulació, reparacions i manteniment de la instal·lació elèctrica. Qualsevol necessitat o incident d'aquesta instal·lació s'ha de ficar en coneixement del responsable del centre de treball, per tal que ho encomani al personal autoritzat d'acord amb el que disposa el Reglament electrotècnic de Baixa Tensió

Risc: 80 - DESVIACIÓ D14 - Incendi o foc. FACTOR F13 - Contacte amb flames directes o objectes o entorns amb una elevada temperatura o en flames.

RISC ELÈCTRIC EN LA UTILITZACIÓ DELS EQUPS I INSTAL·LACIONS DE TREBALL

Mesures correctores empresa:

- MILLORAR ELS SISTEMES DE CONNEXIÓ EVITANT LA SOBRECÀRREGA DE LA INSTAL·LACIÓ I FIXAR EL CABLEJAT PER EVITAR QUE ESTIGUIN ESCAMPATS PER TERRA.

RECOMANACIONS GENERALS EN LA GESTIÓ DE LA INSTAL·LACIÓ ELÈCTRICA:


- 1- Evitar la connexió de diversos equips del laboratori, en un únic punt de connexió, que pot provocar sobrecàrrega de la instal·lació.
- 2- En cas de necessitat de disposar de diversos equips de treball (ordinadors, microones, equips de laboratori, etc...,) amb consum elèctric en un únic espai, es recomana el següent:
 - Primer: consultar al fabricant d'aquests els consums estimats.
 - Segon: identificar la ubicació prevista i la disponibilitat de punts de connexió o endolls. En el cas que no hagi endolls suficients, consultar amb un mantenedor elèctric acreditat les possibles solucions: (instal·lació de més bases d'endolls, utilització de canals electrificats, etc...
- 3- Garantir que els cables dels equips quedin recollits i no interfereixin les zones de pas.

Risc: 80 - DESVIACIÓ D14 - Incendi o foc. FACTOR F13 - Contacte amb flames directes o objectes o entorns amb una elevada temperatura o en flames.

Sobrecàrrega per ús d'endolls múltiples i desordre

Mesures correctores empresa:

- MILLORAR ELS SISTEMES DE CONNEXIÓ EVITANT LA SOBRECÀRREGA DE LA INSTAL·LACIÓ I FIXAR EL CABLEJAT PER EVITAR QUE ESTIGUIN ESCAMPATS PER TERRA.

	PREVENCIÓ DE RISCOS LABORALS	Data impressió
		2/5/2022
INFORMACIÓ DELS RISCOS I LES MESURES CORRECTORES / PREVENTIVES DEL LLOC DE TREBALL		

CENTRE: INSTITUT JOAN BRUDIEU

General: DOCENT AMB TASQUES DE PROCESSOS SANITARIS I ASSIST LLEIDA/SECUNDÀRIA/INSTITUT JOAN BRUDIEU

RECOMANACIÓ GENERAL PER CONNEXIÓ D'APARELLS ELÈCTRICS:

Abstenir-vos de sobrecarregar els endolls dels espais que teniu assignats. En cas de necessitats de punts de connexió a la xarxa elèctrica, informar de la necessitat als responsables del centre

Risc: 270 - DESVIACIÓ D23 - En estat gasós (vaporització, formació d'aerosols, formació de gasos). FACTOR F15 - Contacte amb substàncies perilloses, pel nas, la boca o per inhalació.

Riscos propis de la gestió dels residus generats als laboratoris

Mesures correctores empresa:

- MANTENIR SEMPRE TOTS ELS RECIPIENTS HERMÈTICAMENT TANCATS I NO PERMETRE QUE HI HAGI EVAPORACIÓ DE PRODUCTES VOLÀTILS.

RECOMANACIONS GENERALS:

- 1- Vetlleu perquè els productes emmagatzemats estan ben tancats en acabar les pràctiques, per evitar evaporacions dels productes volàtils.
- 2- Manteniu actualitzat un registre d'adquisició dels productes químics, gestionant els mateixos segons les caducitats.
- 3- Verifiqueu periodicament que els productes emmagatzemats no és bolquen ni vessen en els armaris ni en el laboratori.
- 4- Emmagatzemeu els productes d'acord amb les categories de compatibilització indicades en l'avaluació.

critèris generals

Comprovar que estan adequadament etiquetats

Disposar de la seva fitxa de dades de seguretat (FDS).

Portar un registre actualitzat de la recepció dels productes que permeti evitar el seu envelliment

Agrupar i classificar els productes pel seu risc. Incompatibilitats. Sistema d'Illes o intercalant inerts entre incompatibles

Els materials inerts poden utilitzar com a elements de separació entre productes perillosos

Aïllar o confinar certs productes, com:

-Cancerígens i substàncies d'alta toxicitat

-Substàncies pestilents

-Substàncies inflamables

Limitar l'estoc de productes i emmagatzemar sistemàticament la mínima quantitat possible

Emmagatzematge de productes químics al laboratori

- Prestatges o lleixes i armaris de laboratori

No col·locar en prestatges elevats recipients més grans de mig litre.


Els recipients més grans cal col·locar-los als nivells més baixos.

Els productes més perillosos, especialment els productes inflamables o molt inflamables i els classificats com cancerígens, mutàgens i / o tòxics per a la reproducció és recomanable que estiguin en armaris.

- Armaris protegits

Per a productes inflamables

Per a productes corrosius: amb juntes d'estanqueïtat, amb ventilació total exterior, els compartiments interiors estan lliures de metalls, ls calaixos són estancs i fabricats en plàstic

	PREVENCIÓ DE RISCOS LABORALS	Data impressió
		2/5/2022
INFORMACIÓ DELS RISCOS I LES MESURES CORRECTORES / PREVENTIVES DEL LLOC DE TREBALL		

CENTRE: INSTITUT JOAN BRUDIEU

General: DOCENT AMB TASQUES DE PROCESSOS SANITARIS I ASSIST

LLEIDA/SECUNDÀRIA/INSTITUT JOAN BRUDIEU

Instal·lacions de seguretat

Accés restringit, només accessible a personal autoritzat. Aquesta norma ha de quedar senyalitzada.

Disposarà de ventilació natural o forçada

Disposar de dutxes i rentauells lliures d'obstacles i convenientment senyalitzats.

Equips de protecció individual (EPI) per a la protecció de les vies de respiratòries, ulls i cara, i mans.

Emergències

- Existència d'un pla d'actuació en relació amb les situacions d'emergència que es puguin produir

- Fuites, vessaments i esquitxades: eliminació de vessaments es farà amb agents absorbents o neutralitzants que un cop usats es dipositaran en recipients per a residus. Es descarta l'ús de serradures com absorbent per a líquids inflamables i corrosius, recomanant carbó actiu, sepiolita o altres.

- Incendis: l'extintor ha de ser adequat a la classe de foc

- Transvasaments: emprar els EPI adequats als riscos específics que presentin els productes a manipular, amb especial atenció a la protecció de mans, la cara i aparell respiratori, procediments segurs de manipulació, disposar de safates per recollir eventuais vessaments o degotejos, extracció localitzada dels vapors, liminar l'electricitat estàtica per mitjà de connexió dels recipients entre si i a terra, disposició de rentauells i dutxes d'emergència en estat de funcionament

Risc: 1250 - DESVIACIÓ D52 - Caiguda d'una persona al mateix nivell, rrelliscada o ensopegada amb caiguda. FACTOR F31 - Aixafament sobre o contra un objecte, resultat d'una caiguda.

caigudes en les regletes del terra de conducció dels cables de la butaca dental

Mesures correctores empresa:

- UBICAR ELS CABLES DE MANERA QUE NO SUPOSIN UN OBSTACLE A LES ZONES DE PAS I/O LLOC DE TREBALL; HAN DE QUEDAR RECOLLITS EN CANALS

Ubicar els cables d'alimnetació de la butaca dental de manera que no suposin un obstacle a les zones de pas i/o lloc de treball; han de quedar recollits en canals


Risc: 1250 - DESVIACIÓ D52 - Caiguda d'una persona al mateix nivell, rrelliscada o ensopegada amb caiguda. FACTOR F31 - Aixafament sobre o contra un objecte, resultat d'una caiguda.

Desplaçaments a peu dins de les instal·lacions del centre

Mesures correctores empresa:

- NETEJAR LES TAQUES DE PRODUCTES LLISCANTS EN EL MOMENT QUE ES PRODUEIXIN.

Netejar les taques de productes lliscants en el moment que es produeixin.

	PREVENCIÓ DE RISCOS LABORALS	<i>Data impressió</i>
	INFORMACIÓ DELS RISCOS I LES MESURES CORRECTORES / PREVENTIVES DEL LLOC DE TREBALL	

CENTRE: INSTITUT JOAN BRUDIEU

General: DOCENT AMB TASQUES DE PROCESSOS SANITARIS I ASSIST

LLEIDA/SECUNDÀRIA/INSTITUT JOAN BRUDIEU

Risc: 1250 - DESVIACIÓ D52 - Caiguda d'una persona al mateix nivell, relliscada o ensopegada amb caiguda.
 FACTOR F31 - Aixafament sobre o contra un objecte, resultat d'una caiguda.

DESPLAÇAMENTS A PEU EN ELS TRAJECTES INTERIORS EN EL CENTRE DE TREBALL

Risc de caiguda i ensopegada o relliscada (amb caiguda o sense) al mateix nivell

Mesures correctores empresa:

- LES VIES DE PAS HAN D'ESTAR DELIMITADES I LLIURES D'OBSTACLES. S'HAN D'HABILITAR LLOCS PER A L'EMMAGATZEMATGE DE MATERIALS (TANT FIXOS COM PROVISIONALS) FORA DE LES ZONES DE PAS.

RECOMANACIONS GENERALS DE MANTENIMENT DE LES ZONES DE PAS:


- 1- Els treballadors han d'adoptar sistemes d'autocontrol del seu lloc de treball, (aula, taller, laboratori, sala de professors, de departament, etc.), comunicant a la direcció les situacions de risc que puguin generar-se en l'espai de treball immediat, que requereixin l'actuació de la direcció.
- 2- Garantiu que les vies de pas a les aules on impartiu classe, o al laboratori o taller, es respecta unes zones de pas d'amplada mínima de 80 cm, per facilitar la circulació.
- 3- Vetlleu que els cables de connexió de l'ordinador a la pantalla, no pengin o estiguin per terra, que puguin provocar caigudes de persones.
- 4- No emmagatzemeu caixes, arxius, etc. sota de les taules de treball o damunt dels armaris o prestatgeries, que puguin despendre's incontroladament..
- 5- Comuniquen els vessaments fortuïts d'aigua o líquids en les zones de pas, per gestionar la neteja al més aviat possible i evitar caigudes. Senyalitzareu l'àrea mentre no s'asseca o neteja.

- SENYALITZAR EL RISC DE LLISCAR QUAN ELS TERRES ESTIGUIN HUMITS.

RECOMANACIONS GENERALS PER EVITAR CAIGUDES PER LLISCAMENT:

1. Respecteu les senyalitzacions de risc de lliscament durant les taques de neteja dels terres del centre de treball.
2. Eviteu llargs desplaçaments a peu transportant manualment càrregues, com per exemple entre l'arxiu i l'oficina per evitar possibles caigudes al mateix nivell.
3. Eviteu transportar càrregues manualment per les escales, empreu sistemes alternatius de transport d'arxius i caixes amb carretons manuals i emprant l'ascensor.

Risc: 1270 - DESVIACIÓ D52 - Caiguda d'una persona al mateix nivell, relliscada o ensopegada amb caiguda.
 FACTOR F39 - Un altre contacte o tipus de lesió conegut del grup 30 però no esmentat anteriorment.

	PREVENCIÓ DE RISCOS LABORALS	<i>Data impressió</i>
		<i>2/5/2022</i>
INFORMACIÓ DELS RISCOS I LES MESURES CORRECTORES / PREVENTIVES DEL LLOC DE TREBALL		

CENTRE: INSTITUT JOAN BRUDIEU

General: DOCENT AMB TASQUES DE PROCESSOS SANITARIS I ASSIST LLEIDA/SECUNDÀRIA/INSTITUT JOAN BRUDIEU

Distribució de mobiliari a l'aula.

Mesures correctores empresa:

- CANVIAR LA DISTRIBUCIÓ DE L'ESPAI PER TAL QUE HI HAGI MÉS ESPAI ENTRE TAULES I AIXÍ AFAVORIR LA UTILITZACIÓ DEL PEU O DEL GENOLL PER AFAVORIR L'EMPENYIMENT DE LA CADIRA SENSE QUE CALGUI AJUPIR-SE TANT

RECOMANACIONS GENERALS:

1. Facilitar les instruccions necessàries per tal que el professorat distribueixi les taules i cadires de les aules de forma adequada per a evitar cops i ensopegades, garantint passadissos ben traçats d'amplades mínimes de 0,60 cm i una sortida principal de l'aula, taller o laboratori de com a mínim 0,80 cm.
2. Vetllar per tal que els docents mantenen les aules, tallers i laboratoris i tot el material i eines inclosos en aquestes disposats de forma ben organitzada per assegurar uns passos i accessos segurs.
3. Facilitar les instruccions i vetllar per al seu compliment per garantir que tots els espais docents del centre es mantenen al finalitzar les activitats en un correcte estat d'ordre i neteja per mantenir les zones de pas lliures d'objectes.

Risc: 1330 - DESVIACIÓ D62 - Agenollar-se, asseure's, recolzar-se contra alguna cosa. FACTOR F32 - Aixafament sobre o contra un objecte, resultat d'entrebançar-se o xocar contra un objecte immòbil.

POSTURES FORÇADES


- Durant les tasques de suport i control de l'alumnat mentre es camina per l'aula o durant les tasques d'escriptura a la pissarra, adopció de postura forçada amb flexió, torsió i/o inclinació lateral del tronc i adopció de la posició a la gatzoneta.

-Treballs en cadires al laboratori o taller bucodental.

- Durant les tasques d'escriptura a la pissarra, adopció de postures forçades quan es treballa amb el colze per sobre de l'espatlla.

Mesures correctores empresa:

- APLICAR MÈTODES D'EDUCACIÓ POSTURAL PER EVITAR LESIONS MUSCULARS I ESQUELÈTIQUES


	PREVENCIÓ DE RISCOS LABORALS	<i>Data impressió</i>
		<i>2/5/2022</i>
INFORMACIÓ DELS RISCOS I LES MESURES CORRECTORES / PREVENTIVES DEL LLOC DE TREBALL		

CENTRE: INSTITUT JOAN BRUDIEU

General: DOCENT AMB TASQUES DE PROCESSOS SANITARIS I ASSIST LLEIDA/SECUNDÀRIA/INSTITUT JOAN BRUDIEU

RECOMANACIONS GENERALS D'ERGONOMIA EN EL LLOC PER ALS TREBALLADORS/ES :

1. Adopteu postures corporals naturals per evitar lesions musculars i esquelètiques.
 2. Manteniu posicions corporals dins dels intervals d'angles següents:
 - Manteniu postures del tronc simètriques.
 - Eviteu adoptar posicions mantingudes amb inclinació del tronc per sobre dels 60°
 - Eviteu seure a la cadira, adoptant una posició lumbar convexa
 - Manteniu posicions simètriques del coll.
 - Limiteu el temps d'inclinació lateral del coll.
 - Eviteu posicions de flexió-extensió del cap extremes. L'interval angular recomanable està entre els 0° i 25°
 - Eviteu posicions mantingudes del braç que impliquin:
 - a. Braç per damunt de les espatlles
 - b. Retroflexió del braç
 - c. Rotació externa del braç
 - d. Adducció del braç (Moviment del braç que s'acosta al pla medià del cos)
 - Eviteu posicions extremes dels braços o les mans en les posicions de: flexió, extensió i/o rotació
 - En posicions mantingudes bipedestants, de peu, eviteu flexionar el genoll. Si reposeu un peu damunt d'un reposapeus, es recomanable la flexió d'aquest genoll.
 - En posicions assegudes, mantingueu els genolls en posicions dins de l'interval angular comprés entre els 90° i els 135°.
 - 3- En tasques de bipedestació perllongada penseu en mesures organitzatives que us permetin dins de les possibilitats organitzatives alternar tasques, per combinar posicions dempeus i assegut.
- PROPORCIONAR ALS TREBALLADORS INFORMACIÓ REFERENT A EXERCICIS D'ESCALFAMENT QUE ES PODEN DUR A TERME ABANS DE L'INICI DE LA JORNADA LABORAL I DE RELAXACIÓ A L'ACABAMENT DE LA JORNADA.

	PREVENCIÓ DE RISCOS LABORALS	<i>Data impressió</i>
		<i>2/5/2022</i>
INFORMACIÓ DELS RISCOS I LES MESURES CORRECTORES / PREVENTIVES DEL LLOC DE TREBALL		

CENTRE: INSTITUT JOAN BRUDIEU

General: DOCENT AMB TASQUES DE PROCESSOS SANITARIS I ASSIST

LLEIDA/SECUNDÀRIA/INSTITUT JOAN BRUDIEU

RECOMANCIIONS GENERALS D'INFORMACIÓ REFERENT A ERGONOMIA PER ALS TREBALLADORS/ES :

- Cal que els treballadors/es disposin a l'inici de curs les fitxes de riscos dels diferents llocs de treball que hi ha a la intranet del departament dins de l'àmbit de prevenció de riscos laborals.
- S'ha d'informar als treballadors/es de l'existència del pla de formació del departament o anualment es planifica accions formatives específiques en matèria de prevenció de riscos laborals. Ex. Curs d'higiene postural per als docents, riscos en la utilització de PVD, etc...

- EVITAR EL MANTENIMENT DE LA MATEIXA POSTURA. SI NO ES POT CANVIAR DE POSTURA S'HAN D'ESTABLIR PAUSES DE REPÒS. ,


RECOMANACIONS GENERALS PER EVITAR TRANSTORNS MUSCULARS ESQUELÈTICS:

- 1- Llegiu les fitxes informatives del vostre lloc de treball, que es troben disponibles a la intranet del Departament d'Educació.
- 2- Adopteu durant les tasques d'atenció a l'alumnat posicions corporals on pugueu mantenir el tronc alineat, eviteu torsions i flexions sobtades del tronc.
- 3- Eviteu torsions del tronc, gireu el cos amb el moviment dels peus de manera que es garanteixi l'adopció de postures neutres i segures.
- 4- Recolzeu un o ambdós braços sobre la taula, per minimitzar la tensió sobre l'espatlla,
- 5- Col·loqueu les taules a l'aula de forma que es garanteixi uns passos segurs de com a mínim 80 cm d'amplada que faciliti la circulació còmoda i segura vostra i dels alumnes.
- 6- Eviteu escriure a la pissarra amb el colze per sobre de l'espatlla. Per garantir postures segures de treball durant aquestes tasques, heu d'escriure per sota del nivell del cap i per sobre del nivell del colze.

- DISSENY DEL LLOC DE TREBALL DE TAL MANERA QUE S'EVITIN ELS GIRS I LES INCLINACIONS FRONTALS I LATERALS DEL TRONC

RECOMANCIIONS GENERALS PER MANTENIR UNA POSTURA DE TREBALL CORRECTA:

- 1- Evitar l'adopció de postures que impliquin postures com a la gatzoneta; només utilitzar aquest tipus de posició quan sigui estrictament necessari, plantejant un possible canvi de metodologia pel que fa a l'atenció individual a l'alumne en el seu lloc, com per exemple ser l'alumne qui vaig a la taula del professor i no a l'inrevés.
- 2- Eviteu flexions o extensions del tronc mantingudes durant períodes temporals llargs, que superin els +/-20º
- 3- Eviteu flexions del braç mantingudes de més de 90º, (alçat per damunt del colze)- exemple: durant l'escriptura a les pissarres
- 4- Eviteu flexions- extensions dels canells per sobre dels 15º, exemple: recolzament damunt d'una taula, mentre es roman de peus

	PREVENCIÓ DE RISCOS LABORALS	<i>Data impressió</i>
		2/5/2022
INFORMACIÓ DELS RISCOS I LES MESURES CORRECTORES / PREVENTIVES DEL LLOC DE TREBALL		

CENTRE: INSTITUT JOAN BRUDIEU

General: DOCENT AMB TASQUES DE PROCESSOS SANITARIS I ASSIST LLEIDA/SECUNDÀRIA/INSTITUT JOAN BRUDIEU

Risc: 1333 - D63.F21 - DESVIACIÓ D63 - Ser arrossegat, quedar atrapat per algun element o pel seu impuls. FACTOR F21 - Ofegar-se en un líquid.

risc d'atrapament i talls amb els capçals de les eines neumàtiques de la butaca dental, retalladora de motllos, ...

Mesures correctores empresa:

- NO ES POT UTILITZAR ROBA AMPLA, NI JOIES I EL CABELL LLARG S'HA DE PORTAR RECOLLIT EN L'ÚS DE MÀQUINES PORTÀTILS

No es pot utilitzar roba ampla, ni joies i el cabell llarg s'ha de portar recollit en l'ús de les eines i capçals d'après de la butaca dental

- UTILITZAR ELS EPI'S ADEQUATS A LA TASCA A REALITZAR

Utilitzar els EPI'S adequats a la tasca a realitzar

Guants per riscos biològics o químics

mascaretes

ulleres contra projeccions

roba de treball

calçat adequat

guants contra riscos mecànics

Risc: 1392 - D64.F83 - DESVIACIÓ D64 - Moviments no coordinats, gestos intempestius, inoportuns. FACTOR F83 - Cops, puntades de peu, cops de cap o estrangulació.

SORPRESA REALITZANT ACTIVITATS DE LLEURE

Cops o caigudes mentre es participa en activitats de lleure

Mesures correctores empresa:

- SITUAR-SE A DISTÀNCIA DE L'ALUMNAT


RECOMANACIONS GENERALS PER PARTICIPACIÓ EN ACTIVITATS DE LLEURE:

Disposar de la informació sobre la prevenció dels riscos laborals per les tasques assignades al treballador.

Si es participa activament en l'activitat esportiva o extraescolar per part del personal docent, es requerirà tenir una mínima formació i experiència en la mateixa.

Durant les activitats fora del centre educatiu d'acompanyament i gestió dels grups, dins de les activitats programades, excursions, viatges finals de curs, viatges a la neu, etc, s'adequarà la participació del docent en les activitats d'acord amb el principis generals de precaució.

Es recomana adequar la participació en les activitats segons les capacitats físiques personals, els coneixements i habilitats per a la seva pràctica segura.. Exemple: per participar d'activitats d'esquí, es recomana participar sempre que es tinguin uns coneixements previs.

	PREVENCIÓ DE RISCOS LABORALS	<i>Data impressió</i>
		<i>2/5/2022</i>
INFORMACIÓ DELS RISCOS I LES MESURES CORRECTORES / PREVENTIVES DEL LLOC DE TREBALL		

CENTRE: INSTITUT JOAN BRUDIEU

General: DOCENT AMB TASQUES DE PROCESSOS SANITARIS I ASSIST LLEIDA/SECUNDÀRIA/INSTITUT JOAN BRUDIEU

Risc: 1490 - DESVIACIÓ D81 - Sorpresa per alguna cosa. FACTOR F73 - Trauma psíquic.

Gestió de comportaments disruptius

Mesures correctores empresa:

- ESTABLIR PROCEDIMENTS/PROTOCOLS D'ACTUACIÓ EN CAS DE CONFLICTES

RECOMANACIONS PER LA GESTIÓ DE COMPORTAMENTS DISRUPTIUS:

1.- Es proposa al centre educatiu l'elaboració d'un procediment intern que permeti:

*Que s'analitzi i s'observi el comportament de l'alumne per avaluar la situació global d'aquest en la comissió d'atenció a la diversitat per coordinar la resposta organitzativa, metodològica i curricular més adequada per a l'infant amb el suport de l'equip d'assessorament pedagògic i/o centre de recursos per l'alumnat amb trastorn de conducta i desenvolupament del Departament d'Educació.

*Que avaluï els factors i els fets ocorreguts al centre educatiu immediatament anteriors al comportament disruptor per tal d'identificar si és possible, pautes de comportament distorsionadores i així disminuir les causes derivades de l'entorn.

*Que designi un interlocutor per comunicar diàriament amb els pares o tutors de l'alumne de l'estat emocional de les hores prèvies a l'estada al centre educatiu.


2.- A partir de la casuística, valorar l'oferta formativa programada per Departament a l'enllaç: http://xtec.gencat.cat/ca/formacio/formaciogeneralprofessorat/salut_docent_prevenio_riscos/prevenio_riscos_laborals/ o amb els Plans de formació de zona, amb l'objectiu d'oferir als treballadors/es la millora de les seves competències i habilitats.

3.- Mantenir la coordinació de les diferents unitats del departament implicats en la identificació, avaluació, dictamen i establiment de mesures preventives en casos d'alumnes amb trastorns de conducta i verificar l'eficàcia de les mesures implementades.

4.- Cal incorporar-les, si s'escau, en els plans individualitzats.

5. Demanar l'assessorament a la inspecció educativa, als Serveis Educatius i als centres amb més experiència per aprofitar la transferència de coneixement en la gestió de casos similars.

6. Recollir de forma escrita les incidències, de forma que permetin avaluar i ajudar a la presa de decisions.

	PREVENCIÓ DE RISCOS LABORALS	<i>Data impressió</i>
	INFORMACIÓ DELS RISCOS I LES MESURES CORRECTORES / PREVENTIVES DEL LLOC DE TREBALL	

CENTRE: INSTITUT JOAN BRUDIEU

General: DOCENT AMB TASQUES DE PROCESSOS SANITARIS I ASSIST

LLEIDA/SECUNDÀRIA/INSTITUT JOAN BRUDIEU

Risc: 1503 - D83.F41 - DESVIACIÓ D83 - Violència, agressió, amenaça (exercida per persones alienes a l'empresa) sobre les víctimes en el marc de les seves funcions (atracament a un banc, conductors d'autobús, etc.)
FACTOR F41 - Xoc o cop contra un objecte projectat.

RECOMANACIONS DE SEGURETAT ACTIVA EN ELS LLOCS D'ATENCIÓ AL PÚBLIC

Tasques d'assessorament i suport

Relacions amb la comunitat educativa (pares, mares, tutors legals).


Mesures correctores empresa:

- ESTABLIR PROTOCOL PER DISPOSAR DE CANALS DE COMUNICACIÓ RÀPIDA AMB ALTRES COL·LECTIUS PER PODER DEMANAR AJUT EN CAS D'ENCARAMENTS I AGRESSIONS PER PART DE FURTIUS, CUITADANS,...

RECOMANACIONS PER EVITAR SITUACIONS DE RISC D'AGRESSIÓ O VIOLÈNCIA EN L'ATENCIÓ AL PÚBLIC

- 1- Establir protocol per disposar de canals de comunicació ràpida amb altres treballadors del centre, per demanar ajut en cas d'encaraments i agressions per part de ciutadans que assisteixen en les tasques de tutoria.
- 2- Organitzar espais específics d'atenció a l'usuari de forma que els treballadors mai han de donar l'esquena als usuaris.
- 3- Gestionar l'atenció als usuaris de forma que es respecti un ordre d'atenció clar per evitar tensions.
- 4- Informar als usuaris dels horaris d'atenció al públic, per evitar errors, confusions i temps d'espera innecessaris que poden provocar situacions de conflicte.
- 5- Les tutories amb alumnes, familiars o tutors legalment designats, on hagi antecedents d'incidents previs o que es prevegi que pugui haver-ne situacions de conflicte, s'organitzarà la reunió per tal que el tutor estigui acompanyat d'altres treballadors del centre.
- 6- En cas de necessitat, s'habilitaran els mecanismes de coordinació necessaris amb els serveis d'assistència social de l'ajuntament o de la Generalitat i si s'escau amb les policies locals o autonòmiques de proximitat per gestionar la comunicació i la coordinació que permetin actuacions policials ràpides i eficaces per evitar qualsevol conat d'incident d'agressió.

- DISPOSAR DELS ELEMENTS NECESSARIS (TAULA, CADIRA I ORDINADOR) PER DESENVOLUPAR EL TREBALL ASSIGNAT AL PERSONAL AUXILIAR D'ADMINISTRACIÓ

	PREVENCIÓ DE RISCOS LABORALS	<i>Data impressió</i>
	INFORMACIÓ DELS RISCOS I LES MESURES CORRECTORES / PREVENTIVES DEL LLOC DE TREBALL	

CENTRE: INSTITUT JOAN BRUDIEU

General: DOCENT AMB TASQUES DE PROCESSOS SANITARIS I ASSIST

LLEIDA/SECUNDÀRIA/INSTITUT JOAN BRUDIEU

RECOMANACIONS GENERALS DELS LLOCS D'ATENCIÓ AL PÚBLIC DURANT LES TUTORIES:

- 1- Organitzar l'espai de reunió de forma que permetin l'autoprotecció del treballador en els llocs d'atenció al públic.
- 2- No situar els llocs de treball d'esquena a la porta d'entrada o la zona d'espera del públic.
- 3- Eliminar de les taules objectes que puguin ser llençats en cas de comportaments agressius dels usuaris.
- 4- Comunicar a la direcció les reunions programades i si cal la presència d'algun membre de l'equip directiu a la reunió com a mediador per a casos difícils.

Risc: 1530 - DESVIACIÓ D83 - Violència, agressió, amenaça (exercida per persones alienes a l'empresa) sobre les víctimes en el marc de les seves funcions (atracament a un banc, conductors d'autobús, etc) FACTOR F83 - Cops, puntades de peu, cops de cap o estrangulació

Tasques d'assessorament i suport

Relacions amb la comunitat educativa (pares, mares, tutors legals).

Mesures correctores empresa:

- ESTABLIR PROCEDIMENTS/PROTOCOLS D'ACTUACIÓ EN CAS DE CONFLICTES


ACTUACIÓ EN CAS DE CONFLICTE

Comunicar l'incident a la secció de prevenció riscos.

Aplicar el Protocol de prevenció, detecció i actuació davant situacions de violència envers treballadors dependents del Departament

Per evitar o gestionar episodis de conflictes o agressions amb la comunitat educativa o hagi treballadors/es implicats es recomana:

- 1- Emprar els recursos propis de mediació, TIS, etc...d'acord amb el projecte directiu de centre per a la gestió dels conflictes
- 2- Establir estratègies d'actuació amb el suport de la inspecció educativa
- 3- Informar al treballador/a afectat de l'existència del Protocol per si considera activar-lo
- 4- En cas d'afeccions a la salut dels treballadors, comunicar els fets als Serveis Territorials per si poden ser considerats accident laboral

	PREVENCIÓ DE RISCOS LABORALS	Data impressió
		2/5/2022
INFORMACIÓ DELS RISCOS I LES MESURES CORRECTORES / PREVENTIVES DEL LLOC DE TREBALL		

CENTRE: INSTITUT JOAN BRUDIEU

General: DOCENT AMB TASQUES DE PROCESSOS SANITARIS I ASSIST LLEIDA/SECUNDÀRIA/INSTITUT JOAN BRUDIEU

Risc: 1610 - INHALACIÓ D'AGENTS BIOLÒGICS

Malalties transmissibles. Presència d'alumnat amb processos infecciosos (per virus, bacteris, fongs, etc)

Mesures correctores empresa:

- PROPORCIONAR FORMACIÓ I INFORMACIÓ ACTUALITZADA SOBRE ELS RISCOS BIOLÒGICS EXISTENTS ALS DIVERSOS COL·LECTIUS DE TREBALLADORS POTENCIALMENT EXPOSATS

RECOMANACIONS GENERALS:

- 1- Informar sobre els riscos biològics existents als diversos col·lectius de treballadors potencialment exposats.
- 2- Vetllar per la implementació al centre de les recomanacions publicades pel Departament de Salut "Criteris de no-assistència de l'alumnat a l'escola o a la llar d'infants durant un període de temps determinat a causa de malalties transmissibles".
- 3- Seguir les recomanacions sobre salut escolar que s'informen als documents de gestió dels centres que edita i publica anualment el Departament a través de la intranet.

- INFORMAR AL TREBALLADOR EN RELACIÓ ALS RISCOS D'EXPOSICIÓ AGENTS BIOLÒGICS I FORMAR-LOS EN LES MESURES DE PREVENCIÓ

RECOMANACIONS GENERALS:


1. Donar les instruccions necessàries a docents i alumnes per mantenir uns adequats hàbits higiènics; rentar-se les mans abans de menjar, beure o fumar.
2. Donar les instruccions necessàries per tal d'incorporar com a hàbit entre els membres de la comunitat educativa rentar-se les mans amb aigua i sabó sempre que estiguin brutes per sang o fluïts biològics.
3. Vetllar per tal que els continguts de les pràctiques on s'utilitzi materials susceptibles de produir contaminació biològica, siguin autoritzats per a l'ús pedagògic.
4. Garantir que els lavabos disposen d'aigua, sabó i de mitjans d'assecat de les mans

Risc: 1620 - CONTACTE AMB AGENTS BIOLÒGICS (EFECTES LOCALS)

Intervenció de petits accidents de l'alumnat

Mesures correctores empresa:

- SUBMINISTRAR GUANTS D'UN SOL ÚS

	PREVENCIÓ DE RISCOS LABORALS	Data impressió
		2/5/2022
INFORMACIÓ DELS RISCOS I LES MESURES CORRECTORES / PREVENTIVES DEL LLOC DE TREBALL		

CENTRE: INSTITUT JOAN BRUDIEU

General: DOCENT AMB TASQUES DE PROCESSOS SANITARIS I ASSIST LLEIDA/SECUNDÀRIA/INSTITUT JOAN BRUDIEU

RECOMANANCIÓ GENERAL EN PRIMERES CURES:

1. Les primeres cures als alumnes o altres treballadors, s'ha de realitzar utilitzant guants de protecció contra els riscos biològics.
2. Cal disposar d'aquest tipus de guants a la farmaciola del centre educatiu.

Risc: 1655 - Conjunt de riscos diversos (HIGIENE: BIOLÒGICS)

Risc per contacte amb mostres biològiques (sang, fluïds corporals,

Mesures correctores empresa:

- DISPOSAR D'UN PROCEDIMENT DE TREBALL I APLICAR-LO PER EVITAR O MINIMITZAR L'EXPOSICIÓ A AGENTS BIOLÒGICS

Utilització adequada de les substàncies, ús d'equips de protecció i realitzar una bona higiene personal
Disposar d'un procediment de treball i aplicar-lo per evitar o minimitzar l'exposició a agents biològics

Normes d'higiene personal

Cobrir ferides i lesions de les mans amb apòsit impermeable, a l'iniciar l'activitat.

Quan hi hagi lesions que no es puguin cobrir, s'ha d'evitar el contacte directe

El rentat de mans amb aigua i sabó líquid a l'començar i acabar el treball i després de qualsevol operació que pot implicar el contacte amb material infecciosos.

No menjar, beure ni fumar

No realitzar operacions que poguessin presentar risc d'entrada de fluids contaminats per via digestiva. S'ha d'evitar l'ús de la pipeta o aspiració de líquids amb la boca.

Elements de protecció de barrera

guants

Mascaretes i protecció ocular

bates

Compte amb els objectes tallants i punxants

Prendre precaucions en la utilització de material tallant i agulles durant i després de la seva utilització, així com en els procediments de neteja i d'eliminació.

No encapsular agulles ni objectes tallants ni punxants ni sotmetre'ls a cap manipulació que no sigui imprescindible

Dipositar-los en contenidors apropiats amb tapa de Seguretat

Disposar els contenidors a prop de el lloc de treball i evitar la seva omplert excessiu. Eliminar segons el que estableix per als Residus sanitaris específics.

Elements de vidre són molt fàcils de trencar.

Desinfecció i esterilització

L'ús de productes químics, seguir sempre les instruccions per a la seva aplicació, contingudes a l'etiqueta i a la fitxa de Seguretat

Esterilització per calor humida sota pressió (autoclau)


Esterilització per calor seca i microones Radiacions ionitzants

radiacions UV

Utilització d'instrumental de laboratori

minimitzar el contacte de l'treballador amb les mostres

La superfície de l'instrumental ha de ser examinada freqüentment per detectar la possible contaminació visible

	PREVENCIÓ DE RISCOS LABORALS	<i>Data impressió</i>
	INFORMACIÓ DELS RISCOS I LES MESURES CORRECTORES / PREVENTIVES DEL LLOC DE TREBALL	

2/5/2022

CENTRE: INSTITUT JOAN BRUDIEU

General: DOCENT AMB TASQUES DE PROCESSOS SANITARIS I ASSIST LLEIDA/SECUNDÀRIA/INSTITUT JOAN BRUDIEU

Les preparacions per veure a l'microscopi que no estiguin fixades, s'han de considerar material infeccios.

Manteniment i reparació d'instruments

Els instruments a reparar han de ser descontaminats abans de el servei. El personal del servei que estigui exposat hauria de portar guants i tot equip barrera adequat a el risc existent.

Instrumentació amb parts contaminades

Qualsevol part d'un instrument que hagi estat en contacte amb sang, fluids biològics, teixits o cultius, s'ha de considerar contaminada.

Procediments de descontaminació

Seguir les instruccions específiques que el fabricant proporioni per a cada instrument: procediment, desinfectants adequats, temps de contacte i forma d'eliminar els residus

Risc: 1660 - INHALACIÓ D'AGENTS QUÍMICS

Riscos propis de la gestió dels residus generats als laboratoris

Mesures correctores empresa:

- COMPROVAR/VERIFICAT L'ESTAT DE COLMATACIÓ DELS FILTRES DE LES CABINES/VITRINES/CAMPANES I FER EL MANTENIMENT (CANVI DE FILTRES, ETC.) SEGUINT LES INSTRUCCIONS DEL FABRICANT/DISTRIBUÏDOR

RECOMANACIONS GENERALS:

1- Comproveu/verifiqueu l'estat de colmatació dels filtres de les cabines/vitrines/campanes i vetlleu per tal que els responsables del centre gestionen la contractació del servei de manteniment (canvi de filtres, etc.) d'acord amb les instruccions del fabricant/distribuïdor.

2. Gestioneu un registre escrit de la data de substitució dels filtres i de les hores de funcionament.

Risc: 1680 - CONTACTE D'AGENTS QUÍMICS AMB PELL I MUCOSES (EFECTES LOCALS)


CONTACTE AMB PRODUCTES QUÍMICS

Durant la manipulació de productes químics (neteja, mescla, dosificació) es pot patir contacte directe dels productes amb la pell, ulls o mucoses.

Utilitzar EPI's adequats

Mesures preventives empresa:

- COMPROVAR MENSUALMENT EL FUNCIONAMENT DE LA DUTXA D'EMERGÈNCIA

	PREVENCIÓ DE RISCOS LABORALS	Data impressió
		2/5/2022
INFORMACIÓ DELS RISCOS I LES MESURES CORRECTORES / PREVENTIVES DEL LLOC DE TREBALL		

CENTRE: INSTITUT JOAN BRUDIEU

General: DOCENT AMB TASQUES DE PROCESSOS SANITARIS I ASSIST LLEIDA/SECUNDÀRIA/INSTITUT JOAN BRUDIEU

Comprovar setmanalment el funcionament de la dutxa d'emergència i del rentaüls

Mesures correctores empresa:

- OBLIGACIÓ D'ÚS DE ROBA DE TREBALL ESPECÍFICA: ?-BATA O GRANOTA DE COTÓ ?-CALÇAT TANCAT ES QUÍMICS CÀUSTICS I/O CORROSIUS, AMB MARCATGE CE I SENYALITZAR I NORMALITZAR L'OBLIGACIÓ D'ÚS: ? - ULLERES DE SEGURETAT O PANTALLA FACIAL ? - GUANTS DE NEOPRÈ O DE G

Obligació d'ús de roba de treball específica:

- bata o granota de cotó
- calçat tancat
- ulleres de seguretat
- guants de goma

Risc: 1705 - Conjunt de riscos diversos (HIGIENE: QUÍMICS)

GESTIÓ DELS PRODUCTES I SUBSTÀNCIES QUÍMIQUES EN EL LABORATORI
Risc per contacte amb mostres biològiques (sang, fluïds corporals,

Mesures correctores empresa:


- ELABORAR PROCEDIMENTS DE TREBALL QUE INCLOGUIN LA UTILITZACIÓ I MANIPULACIÓ DE PRODUCTES QUÍMICS

RECOMANACIONS GENERALS PER ALS DOCENTS DE LABORATORI:

En el desenvolupament de les pràctiques de laboratori, algun dels principals riscos que es poden produir són: petits incendis, cremades per contacte amb objectes calents, caiguda de materials i productes, vessaments, esquitxades, inhalació de vapors irritants o tòxics.

Com a orientacions per tal de minimitzar o controlar els riscos indicats és recomana als professors dissenyar les pràctiques amb les següents recomanacions:

- 1.Elaborar un guió de la pràctica, on s'expliqui els continguts teòrics sobre els que es fonamentarà la mateixa, objectius assolir.
- 2.Relació de materials i equips a emprar en els experiments.
- 3.Reactius químics a utilitzar. Han d'estar correctament etiquetats.
- 4.Equips de protecció individuals obligatoris. Habitualment guants i ulleres.
- 5.Fitxes de dades de seguretat, FDS.
- 6.Precaucions de seguretat durant la realització de la pràctica.
- 7.Procediment pas a pas de la pràctica, indicant els productes a utilitzar en cada pas, i els estris de laboratori a utilitzar i les precaucions adoptar
- 8.Es important recordar i vetllar les següents normes bàsiques en el laboratori:
 - Dur la bata de laboratori cordada, si és necessària dur-la.
 - Emprar els EPI's que s'hagin establert com obligatoris per cada pràctica.
 - Recomanar dur les cames i peus protegits, vestint pantalons i sabates tancades.
 - Dur el cabell llarg recollit.
 - Treballar sense preses.
 - Mantenir l'ordre i la neteja durant tota la pràctica.
 - Prohibit menjar i beure en el laboratori.

	PREVENCIÓ DE RISCOS LABORALS	Data impressió
	INFORMACIÓ DELS RISCOS I LES MESURES CORRECTORES / PREVENTIVES DEL LLOC DE TREBALL	2/5/2022

CENTRE: INSTITUT JOAN BRUDIEU

General: DOCENT AMB TASQUES DE PROCESSOS SANITARIS I ASSIST LLEIDA/SECUNDÀRIA/INSTITUT JOAN BRUDIEU

- Seguir en tot moment les instruccions del professor/a.

Es recomanable que els professors abans de cada pràctica verifiquin l'estat del laboratori i els equips, per garantir les condicions de seguretat. Alguns dels elements a comprovar són:

- 1.El laboratori té una disposició que permet uns passos segurs de com a mínim 0,80 cm d'amplada.
- 2.Les portes d'accés al laboratori funcionen i no tenen cap element que les limiti la seva obertura.
- 3.Les taules de treball estan correctament disposades.
- 4.Les connexions elèctriques i endolls no estan malmeses, colpejades, etc.
- 5.La campana d'extracció de gasos funciona correctament, en el cas de les auto filtrants, els filtres resten operatius.
- 6.Els armaris de seguretat tenen els tancaments operatius.
- 7.Els armaris de seguretat amb extracció d'aire el mantenen operatiu
- 8.Les aigüeres no tenen endolls a menys de 50 cm, ni conductors elèctrics en tensió d'equips propers.
- 9.Hi ha extintors de pols ABC i de CO2 en el laboratori o pròxims amb aquest
- 10.Hi ha un renta ulls al laboratori
- 11.Hi ha material absorbent per vessaments accidentals, així com guants amb resistència química. Com a material absorbent podem emprar: per a líquids inflamables i corrosius cal emprar sepiolita, carbó actiu o d'altres comercialitzats per aquest ús específic, però mai emprar serradures,
- 12.Hi ha manta ignífuga
- 13.Comprovar l'emmagatzematge dels productes de forma que:
 - Estiguin ben etiquetats. Frases H i Frases P, veure nota inferior (a)
 - Es disposi de les fitxes de dades de seguretats, FDS
 - Es disposa d'un registre actualitzat dels productes: data recepció o compra.
 - Estan emmagatzemats els productes segons el tipus de risc i les seves incompatibilitats.

Nota (a): Els reactius disposen de l'etiquetat original del proveïdor amb les frases:


- **Frases H, tipus de perill HXXX o EUHXXX:**

- o Perills físics: H220 fins H290
- o Perills per a la salut humana: H300 fins H373
- o Informació de perills, propietats físiques i efectes sobre el medi ambient: EUH201 fins EUH059
ex. H224 líquids i vapors extremadament inflamables
EUH 209A - Pot inflamar-se a l'emprar-lo.

- **Frases de consells de prudència, PXXX:**

- o Consells de prudència de prevenció: P201 fins P410
- o Consells de prudència de resposta: P301 fins P375
- o Consells de prudència d'emmagatzematge i eliminació P401 fins P501:
ex. PXXX: ex. P 270 - No menjar, beure ni fumar durant la seva utilització.

	Explosius	Comburents	Inflamables	Tòxics	Corrosius	Nocius
Explosius	Si	No	No	No	No	No
Comburents	No	Si	No	No	No	(2)
Inflamables	No	No	Si	No	(1)	Si

	PREVENCIÓ DE RISCOS LABORALS	Data impressió
		2/5/2022
INFORMACIÓ DELS RISCOS I LES MESURES CORRECTORES / PREVENTIVES DEL LLOC DE TREBALL		

CENTRE: INSTITUT JOAN BRUDIEU

General: DOCENT AMB TASQUES DE PROCESSOS SANITARIS I ASSIST

LLEIDA/SECUNDÀRIA/INSTITUT JOAN BRUDIEU

Tòxics	No	No	No	Si	Si	Si
Corrosius	No	No	(1)	Si	Si	Si
Nocius	No	(2)	Si	Si	Si	Si

(1): Es poden emmagatzemar conjuntament si els corrosius estan en envasos no fràgils (2): Es poden emmagatzemar conjuntament si s'adopten mesures de prevenció.

14. Garantir que els productes classificats com a cancerígens, mutàgens i tòxics per a la reproducció, estan en armaris específics i senyalitzats.

15. Ubicar els recipients més voluminosos en les parts baixes dels armaris. Emmagatzemar els diferents productes en armaris específics si es possible segons les compatibilitats, senyalitzant l'armari la tipologia de productes que conté. Els productes inflamables s'han d'ubicar preferentment en armaris protegits amb una resistència al foc RF-15, no poden emmagatzemar en un armari més de 500 litres de productes. Segons la categoria d'inflamables és poden emmagatzemar conjuntament 100 litres classe A, 250 litres de la classe B i 500 litres de la classe C, però mai es pot arribar als 500 litres si tenim productes de les tres classes junts.

16. Durant les pràctiques, vetllar per a que en l'àrea de treball només hi ha els productes que s'han d'utilitzar.

- DISPOSAR DE LES FITXES DE SEGURETAT DE TOTS ELS PRODUCTES I ETIQUETATGE CORRESPONENT, SEGONS RD 363/95, I ELABORAR NORMATIVA DE SEGURETAT PER A LA MANIPULACIÓ DE PRODUCTES QUÍMICS QUE CONTINGUI ELS EQUIPS DE PROTECCIÓ A EMPRAR.

RECOMANACIONS GENERALS DE SEGURETAT EN LA UTILITZACIÓ DE PRODUCTES QUÍMICS :

1. Disposar les fitxes de seguretat dels productes químics i substàncies utilitzades en les pràctiques o activitats de l'institut (en format paper o CD-ROM) fàcilment localitzables en els llocs d'utilització.

2. Ficar-les a disposició dels docents o responsables en la utilització dels productes, per tal que s'adeqüi la seva utilització a les recomanacions del proveïdor-fabricant, emprant si s'escau les proteccions col·lectives o individuals que es determinin.

3. Dissenyar les pràcties i qualsevol activitat del centre de forma que no s'utilitzin productes que continguin agents cancerígens els quals contenen a les fitxes de seguretat les frases:

R45 «Pot causar càncer» .

R49 «Pot causar càncer per inhalació »

La vigència d'aquestes es per a les mesclures cancerígenes o mutàgenes fins al 31 de maig de 2015


H350 «Pot causar càncer»

H350i «Pot causar càncer per inhalació »

Substàncies cancerígenes o mutàgenes: des de l'1 de desembre de 2010.

Mesclures cancerígenes o mutàgenes: a partir de l'1 de juny de 2015.

En el cas que es disposi al centre de productes que continguin benzè, clorur de vinil o fustes dures que s'hagin de processar i generar pols, cal evitar el seu ús i ho heu de comunicar al servei de prevenció.

	PREVENCIÓ DE RISCOS LABORALS	<i>Data impressió</i>
	INFORMACIÓ DELS RISCOS I LES MESURES CORRECTORES / PREVENTIVES DEL LLOC DE TREBALL	

CENTRE: INSTITUT JOAN BRUDIEU


General: DOCENT AMB TASQUES DE PROCESSOS SANITARIS I ASSIST

LLEIDA/SECUNDÀRIA/INSTITUT JOAN BRUDIEU

Bedoll	Abedul
Vern	Aliso
Auró	Arce
Castany	Castaño
Cirerer	Cerezo
Pollancre	Chopo
Freixe	Fresno
Faig	Haya
Noguer	Nogal
Om	Olmo
Roure	Roble
Salze	Sauce
Sicómoro	Sicomoro
Til·ler	Tilo
	Afara
	Afromosia
	Balsa
	Caoba africana
Banús	Ebano de Asia
	Iroko
	Kauri
	Mansònia
	Meranti
	Nyatoh
Palissandre	Palisandro
	Palisandro de Brasil
	Rimu
Teca	Teca

- Vetllar per què no es modifica l'etiquetatge dels productes adquirits.

- COMPROVAR PERIÒDICAMENT EL CABAL I LA VELOCITAT DE L'AIRE DE LES EXTRACCIONS LOCALITZADES.

	PREVENCIÓ DE RISCOS LABORALS	Data impressió
	INFORMACIÓ DELS RISCOS I LES MESURES CORRECTORES / PREVENTIVES DEL LLOC DE TREBALL	2/5/2022

CENTRE: INSTITUT JOAN BRUDIEU

General: DOCENT AMB TASQUES DE PROCESSOS SANITARIS I ASSIST
LLEIDA/SECUNDÀRIA/INSTITUT JOAN BRUDIEU

RECOMANACIONS GENERALS:

1- Ventileu periodicament l'aula, taller o laboratori, (durant les pauses), per assolir un grau òptim en la qualitat de l'aire interior. El nivell recomanable de CO2 és per sota de 1000 ppm, per la qual cosa es convenient airejar els espais de treball on hi hagi força concurrència periodicament, aprofitant les pauses entre classes.

2- En el disseny de les pràctiques verifiqueu previament la relació de reactius, productes a utilitzar, consultant les fitxes de seguretat de cadascun, i els productes resultants de l'execució de les pràctiques, especialment si es poden generar fums o vapors tòxics.

3- Verifiqueu previament a la realització de les pràctiques que puguin generar vapors, que les vitrines estan operatives i funcionen correctament, especialment pel que fa a les vitrines autofiltrants. Es recomana registrar la data de renovació dels filtres i les hores aproximades de funcionament per curs..

4- Comprovar periòdicament el cabal i la velocitat de l'aire de les extraccions localitzades.

Risc: 1710 - EXPOSICIÓ A SOROLL

Risc per exposició a soroll del compressor d'aire associat a la butaca dental

Mesures correctores empresa:

- SEPARAR ESPECIALMENT LES FONTS DE SOROLL: APANTALLAR, ENCAPSULAR, ETC

Separar especialment les fonts de soroll: apantallar, encapsular, etc

- UTILITZAR ELS MITJANS DE PROTECCIÓ INDIVIDUAL CONTRA EL SOROLL.

Utilitzar els mitjans de protecció individual contra el soroll.

Risc: 1770 - TRANSPORT MANUAL DECÀRREGUES

Desplaçament de càrregues al centre: transport de bossa i desplaçament de materials (llibres, etc.).

Manipulació i transport de caixes, materials d'aula, taules, cadires, etc.

Manipulació i mobilització de maniquis o persones

Mesures correctores empresa:


- APLICAR MÈTODES D'EDUCACIÓ POSTURAL PER EVITAR LESIONS MUSCULARS I ESQUELÈTIQUES.

Aplicar mètodes d'educació postural per evitar lesions musculars i esquelètiques.

- Entregar i explicar als treballadors/es les fitxes informatives del seu lloc de treball, que es troben disponibles a la intranet del Departament d'Educació.

- Utilitzar mitjans mecànics tipus carretó manual quan s'hagi d'efectuar desplaçaments de materials (llibres, etc.). Aixecar les càrregues entre dues persones o reduir el pes de les càrregues manipulades.

- APLICAR MÈTODES DE MANIPULACIÓ DE CÀRREGUES PER EVITAR LES LESIONS DORSOLUMBARS.

	PREVENCIÓ DE RISCOS LABORALS	<i>Data impressió</i>
		<i>2/5/2022</i>
INFORMACIÓ DELS RISCOS I LES MESURES CORRECTORES / PREVENTIVES DEL LLOC DE TREBALL		

CENTRE: INSTITUT JOAN BRUDIEU

General: DOCENT AMB TASQUES DE PROCESSOS SANITARIS I ASSIST LLEIDA/SECUNDÀRIA/INSTITUT JOAN BRUDIEU

Aplicar mètodes de manipulació de càrregues per evitar les lesions dorsolumbars.

1- Utilitzeu en la manipulació útils adequats que evitin el contacte directe de les mans amb els objectes (utilitzar elements de subjecció amb superfície rugosa o antilliscant correctament fixats a l'objecte o material i agafar-lo a través d'aquests elements).

2- Les càrregues de més de 25 kilograms de pes o voluminoses o amb dificultats per al seu maneig, les heu de manipular amb més d'un treballador.

3- Eviteu el transport de càrregues per les escales, especialment si aquestes son de més de 5 quilograms o voluminoses o amb dificultats per a una bona subjecció.

4- Damunt d'escales manuals o tamborets eviteu manipular càrregues de més de 5 quilograms.

5- Planifiqueu les tasques per ser realitzades amb mitjans i persones suficients per evitar el risc de caiguda a diferent nivell de persones o d'objectes despresos.

6- Us de tècniques de mobilització

Risc: 1810 - ESFORÇ MUSCULAR LOCALITZAT MANTINGUT

Utilització de la veu


Mesures correctores empresa:

■ EDUCACIÓ DE LA VEU

RECOMANACIONS GENERALS EN LA CURA DE LA VEU:

Seguir la informació sobre prevenció dels problemes de la veu i pautes per una utilització racional i correcte, consultar la pàgina sobre "L'ús eficient de la veu" de la intranet del Departament d'Educació.

<http://educacio.gencat.cat/portal/page/portal/EducacioIntranet/Inici/ServeisPersonal/SeguretatSalutLaboral/UsEficientVeu>

	PREVENCIÓ DE RISCOS LABORALS	Data impressió
		2/5/2022
INFORMACIÓ DELS RISCOS I LES MESURES CORRECTORES / PREVENTIVES DEL LLOC DE TREBALL		

CENTRE: INSTITUT JOAN BRUDIEU

General: DOCENT AMB TASQUES DE PROCESSOS SANITARIS I ASSIST LLEIDA/SECUNDÀRIA/INSTITUT JOAN BRUDIEU

Risc: 1880 - DISCONFORT SONOR

Interferències que poden generar forçar la veu

Mesures correctores empresa:

- BUSCAR ESTRATÈGIES QUE EVITIN INTERFERÈNCIES DEGUDES AL SOROLL ENTRE DIFERENTS GRUPS-CLASSES (PASSADISSOS, AULES, PATI)

RECOMANACIONS GENERALS:

1- Buscar estratègies que evitin interferències degudes al soroll generat pels propis membres de la comunitat educativa i comportin que s'hagi de forçar la veu.

2- Planificar la distribució horària conjuntament amb la direcció per tal que s'evitin dins de les possibilitats organitzatives la simultaneïtat o coincidència de més d'un grup d'alumne en un mateix espai, (pavellons o pistes poliesportives), per tal de reduir el nivell sonor i la necessitat d'incrementar l'esforç vocal.

Risc: 1890 - EXIGÈNCIES PSICOLÒGIQUES

Tasques docència

Mesures correctores empresa:

- ORGANITZACIÓ DEL TREBALL

Organització del treball, per tal de garantir un repartiment adequat de tasques, un sistema de seguiment, suport i control a la tasca docent, d'acord amb l'establert al projecte educatiu de forma que garanteixi que la càrrega mental, l'autonomia temporal i el sistema de supervisió afavoreixin la salut dels treballadors.

Implementar sistemes de millora continua basats en la planificació, desenvolupament, revisió i actuació, per tal de corregir situacions ineficients.

Revisar procediment, processos i tasques amb la finalitat de prioritzar els recursos personals i materials, en aquelles tasques prioritàries o claus.

Adequar les demandes a les capacitats personals, minimitzant situacions que causin estrés i síndrome de Burnout.


Risc: 1980 - EXIGÈNCIES D'AMAGAR EMOCIONS

RECOMANACIONS GENERALS

Clima laboral

Mesures correctores empresa:

- POTENCIAR EL BON CLIMA LABORAL I EL SUPORT DE COMANDAMENTS I COMPANYS

	PREVENCIÓ DE RISCOS LABORALS	<i>Data impressió</i>
		<i>2/5/2022</i>
INFORMACIÓ DELS RISCOS I LES MESURES CORRECTORES / PREVENTIVES DEL LLOC DE TREBALL		

CENTRE: INSTITUT JOAN BRUDIEU

General: DOCENT AMB TASQUES DE PROCESSOS SANITARIS I ASSIST

LLEIDA/SECUNDÀRIA/INSTITUT JOAN BRUDIEU


RECOMANACIONS GENERALS PER POTENCIAR UN BON CLIMA LABORAL:

1. Potenciar, crear espais i accions per afavorir i mantenir el bon clima laboral i el suport de comandaments i companys. Desenvolupar accions que promoguin la col·laboració entre departaments i cicles.
2. Desenvolupar estratègies per fer participants als treballadors del projecte de centre, afavorint el sentiment de pertinença a l'equip.
3. Implementar eines que millorin la comunicació d'iniciatives, necessitats, etc. entre els treballadors i la direcció.
4. Crear espais i activitats que permetin la comunicació informal de tots els treballadors del centre (Docents, PAS, conserges...), per enfortir les dinàmiques de grup i el sentiment de pertinença al centre i a un projecte educatiu.
5. Potenciar dinàmiques d'apoderament en la gestió de les tasques encomanades.
6. Comunicar els objectius esperats, els mètodes de seguiment, acompanyament, avaluació i revisió dels resultats.

■ FACILITAR FORMACIÓ SOBRE TÈCNiques DE GESTIÓ DE L'ESTRÈS I MANEIG EMOCIONAL INTEL·LIGENT

RECOMANACIONS GENERALS SOBRE TÈCNiques DE GESTIÓ EMOCIONS:

1. Organitzar el servei de tutories i atenció a l'alumnat, família i tutors tenint en consideració les demandes i especificitats d'aquests i les capacitats dels treballadors, de forma que es pugui garantir la qualitat del servei i és limitin les possibilitats d'incidents.
2. Implementar sistemes formals i informals de comunicació dels incidents i de procediments de gestió i mediació en la resolució de conflictes..
3. Implementar tècniques d'anàlisi i avaluació periòdiques per identificar els fets estressants, les necessitats personals i els sentiments dels treballadors/es.
4. Dissenyar si s'escau plans d'acció personalitzats o de grup per millorar la cohesió i treball en grup, el sentiment de pertinença i l'eficàcia en l'assoliment del projecte educatiu.
5. Crear canals de comunicació periòdica entre la direcció i el personal docent, per definir i revisar objectius, valorar propostes de millora, etc..
6. Afavorir sistemes de resolució de conflictes interpersonals a través de la mediació. Es recomana protocol·litzar i incorporar aquestes a les normes de funcionament de centre.
7. En el casos de conflictes interpersonals entre treballadors i la direcció, comunicar els fets als Serveis Territorials si s'escau,.
8. En cas d'agressions físiques o verbals de qualsevol persona sobre els treballadors, comunicar els fets als Serveis Territorials i especialment al servei de prevenció de riscos laborals per determinar si els fets son constitutius de considerar-se com accident laboral i poder oferir al treballador/a el servei de vigilància de la salut.

	PREVENCIÓ DE RISCOS LABORALS	<i>Data impressió</i>
	INFORMACIÓ DELS RISCOS I LES MESURES CORRECTORES / PREVENTIVES DEL LLOC DE TREBALL	

2/5/2022

En/Na. _____, amb DNI _____, reconeix haver rebut la informació dels riscos que l'afecten al seu lloc de treball o funció i de les mesures de protecció i prevenció aplicables, segons estableix l'article 18 de la Llei 31/95 de Prevenció de Riscos Laborals, del 8 de Novembre de 1995.

La fitxa informativa correspon a:

DOCENT AMB TASQUES DE PROCESSOS SANITARIS I ASSIST

Per a que així consti:

A _____, a _____

Lliurat per:

Rebut:

Signatura

Signatura del treballador/a

L'obligació de compliment de les mesures de prevenció indicades en matèria de prevenció de riscos per part dels treballadors/res, ve recollida a l'article 29 de la Llei de Prevenció de Riscos Laborals.