

QUALIFICACIONS PER MATÈRIES (resultats globals, fase específica i general, conjuntament) JUNY - 1

2023	6,92	6,48	6,51	5,50	6,86	6,96	5,82	4,71	5,50	6,92	5,88	5,25	6,68	9,50	5,33	7,30	6,21	5,79	6,23	6,13	4,50	4,50	7,50	6,09	2023
	LC	LS	IA	IF	HS	FI	MA	FS	QI	BI	LA	MS	DA	HA	DT	TM	TI	EO	GG	GR	DI	CA	AS	FA	
0,0	0	0	0	0	0	0	0	0	0	0	0	0	0	0	0	0	0	0	0	0	0	0	0	0	0,0
0,5	0	0	0	0	0	0	0	1	0	0	0	0	0	0	0	0	0	0	0	0	0	0	0	0	0,5
1,0	0	0	2	0	0	0	0	0	0	0	0	4	0	0	0	0	0	0	0	0	0	0	0	0	1,0
1,5	0	0	1	0	0	0	0	0	0	0	0	1	0	0	0	0	0	0	0	0	0	0	0	0	1,5
2,0	0	0	2	0	0	0	0	0	0	0	0	2	0	0	1	0	0	0	0	0	0	0	0	0	2,0
2,5	0	0	3	0	0	0	1	0	0	0	0	2	0	0	0	0	0	1	0	0	1	0	0	0	2,5
3,0	2	0	5	0	0	0	1	1	1	0	0	3	0	0	1	0	0	0	0	0	1	0	0	1	3,0
3,5	0	1	3	0	2	0	2	1	0	0	0	4	0	0	1	0	0	0	0	0	0	1	0	0	3,5
4,0	2	2	1	0	2	1	1	1	0	0	0	2	0	0	1	0	0	0	1	0	1	0	0	0	4,0
4,5	2	1	1	0	3	0	4	1	2	0	1	0	2	0	0	0	2	2	2	0	1	0	0	3	4,5
5,0	0	8	2	0	5	1	2	0	1	0	0	4	2	0	1	0	1	1	1	1	1	0	0	2	5,0
5,5	8	11	5	1	5	1	4	0	0	2	2	1	0	0	0	0	1	2	0	0	2	1	0	2	5,5
6,0	7	6	4	0	7	1	3	0	1	0	0	3	1	0	0	0	0	1	1	2	1	0	0	1	6,0
6,5	9	11	3	0	7	1	2	0	2	3	0	5	0	0	0	1	0	1	0	0	0	0	0	0	6,5
7,0	9	12	4	0	9	2	1	0	0	2	0	3	0	0	2	2	1	3	6	0	0	0	3	3	7,0
7,5	13	8	6	0	8	2	2	1	0	5	0	1	2	0	1	1	0	0	2	1	0	0	0	2	7,5
8,0	8	9	3	0	11	0	1	0	1	1	1	1	2	0	0	0	0	0	0	0	0	0	1	3	8,0
8,5	5	1	12	0	6	3	2	0	0	0	0	3	1	0	0	1	2	1	0	0	0	0	1	0	8,5
9,0	6	2	4	0	6	1	1	0	0	0	0	1	1	1	1	0	0	0	0	0	0	0	0	0	9,0
9,5	0	0	5	0	1	0	1	0	0	0	0	3	0	0	0	0	0	0	0	0	0	0	0	0	9,5
10,0	1	0	5	0	0	0	0	1	0	0	0	1	0	1	0	0	0	0	0	0	0	0	0	0	10,0
	72	72	71	1	72	13	28	7	8	13	4	44	11	2	9	5	7	12	13	4	8	2	5	17	
	LC	LS	IA	IF	HS	FI	MA	FS	QI	BI	LA	MS	DA	HA	DT	TM	TI	EO	GG	GR	DI	CA	AS	FA	
Sus	6	4	18	0	7	1	9	5	3	0	1	18	2	0	4	0	2	3	3	0	4	1	0	4	Sus
Apr	66	68	53	1	65	12	19	2	5	13	3	26	9	2	5	5	5	9	10	4	4	1	5	13	Apr
Sus	8%	6%	25%	0%	10%	8%	32%	71%	38%	0%	25%	41%	18%	0%	44%	0%	29%	25%	23%	0%	50%	50%	0%	24%	Sus
Apr	92%	94%	75%	100%	90%	92%	68%	29%	63%	100%	75%	59%	82%	100%	56%	100%	71%	75%	77%	100%	50%	50%	100%	76%	Apr
INS	6,92	6,48	6,51	5,50	6,86	6,96	5,82	4,71	5,50	6,92	5,88	5,25	6,68	9,50	5,33	7,30	6,21	5,79	6,23	6,13	4,50	4,50	7,50	6,09	IES
CAT (j)	6,70	7,39	7,03	7,45	7,11	6,58	5,49	5,75	6,50	6,34	6,35	5,50	7,11	6,56	6,56	6,64	5,42	6,49	6,05	6,08	6,53	7,44	6,71	6,71	CAT (j)
Dif	0,22	-0,91	-0,52	-1,95	-0,25	0,38	0,33	-1,04	-1,00	0,58	-0,48	-0,25	-0,43	2,94	-1,23	0,66	0,79	-0,70	0,18	0,04	-2,03	-2,94	0,79	-0,62	Dif



						desviació	
2023	6,414	6,458	7,497	7,509	7,089	1,083	1,051
	PAU	PAU-Apr	EXP	EXP-Apr	ACCÉS		
0,0	0	1	0	1	1		
0,5	0	0	0	0	0		
1,0	0	0	0	0	0		
1,5	0	0	0	0	0		
2,0	0	0	0	0	0		
2,5	0	0	0	0	0		
3,0	1	0	0	0	0		
3,5	0	0	0	0	0		
4,0	4	4	0	0	0		
4,5	4	4	0	0	0		
5,0	8	8	1	1	3		
5,5	12	12	1	1	9		
6,0	9	9	15	15	14		
6,5	8	8	10	9	9		
7,0	7	7	14	14	11		
7,5	10	10	7	7	8		
8,0	3	3	8	8	10		
8,5	5	5	9	9	5		
9,0	1	1	4	4	1		
9,5	0	0	3	3	1		
10,0	0	0	0	0	0		
	72	72	72	72	72		
Sus	1	1	0	1	1		
Apr	71	71	72	71	71		
Sus	1%	1%	0%	1%	1%		
Apr	99%	99%	100%	99%	99%		
IES	6,414	6,458	7,497	7,509	7,089		1,051
CAT (j)	6,787	6,787	7,590	7,590	7,271		0,803
Dif	-0,37	-0,329	-0,093	-0,081	-0,182		0,248

QUALIFICACIONS PER MATÈRIES (fase general) JUNY

2023	5,35	5,88	4,94	6,09
	MA	LA	MS	FA
0,0	0	0	0	0
0,5	0	0	0	0
1,0	0	0	4	0
1,5	0	0	1	0
2,0	0	0	2	0
2,5	1	0	2	0
3,0	1	0	3	1
3,5	0	0	4	0
4,0	1	0	2	0
4,5	3	1	0	3
5,0	1	0	4	2
5,5	0	2	1	2
6,0	0	0	3	1
6,5	0	0	5	0
7,0	0	0	3	3
7,5	0	0	1	2
8,0	1	1	1	3
8,5	1	0	3	0
9,0	1	0	0	0
9,5	0	0	2	0
10,0	0	0	0	0
72	10	4	41	17
	MA	LA	MS	FA
Sus	6	1	18	4
Apr	4	3	23	13
Sus	60%	25%	44%	24%
Apr	40%	75%	56%	76%
INS	5,35	5,88	4,94	6,09
CAT (j+s)	5,54	6,34	5,50	6,71
Dif	-0,19	-0,47	-0,56	-0,62

QUALIFICACIONS PER MATÈRIES (fase específica) JUNY

2023	6,08	4,71	5,50	6,92	9,50	6,68	9,50	5,33	7,30	6,21	5,79	6,23	6,13	4,50	4,50	7,50	6,96	2023
	MA	FS	QI	BI	MS	DA	HA	DT	TM	TI	EO	GG	GR	DI	CA	AS	FILO	
0,0	0	0	0	0	0	0	0	0	0	0	0	0	0	0	0	0	0	0,0
0,5	0	1	0	0	0	0	0	0	0	0	0	0	0	0	0	0	0	0,5
1,0	0	0	0	0	0	0	0	0	0	0	0	0	0	0	0	0	0	1,0
1,5	0	0	0	0	0	0	0	0	0	0	0	0	0	0	0	0	0	1,5
2,0	0	0	0	0	0	0	0	1	0	0	0	0	0	0	0	0	0	2,0
2,5	0	0	0	0	0	0	0	0	0	0	1	0	0	1	0	0	0	2,5
3,0	0	1	1	0	0	0	0	1	0	0	0	0	0	1	0	0	0	3,0
3,5	2	1	0	0	0	0	0	1	0	0	0	0	0	0	1	0	0	3,5
4,0	0	1	0	0	0	0	0	1	0	0	0	1	0	1	0	0	1	4,0
4,5	1	1	2	0	0	2	0	0	0	2	2	2	0	1	0	0	0	4,5
5,0	1	0	1	0	0	2	0	1	0	1	1	1	1	1	0	0	1	5,0
5,5	4	0	0	2	0	0	0	0	0	1	2	0	0	2	1	0	1	5,5
6,0	3	0	1	0	0	1	0	0	0	0	1	1	2	1	0	0	1	6,0
6,5	2	0	2	3	0	0	0	0	1	0	1	0	0	0	0	0	1	6,5
7,0	1	0	0	2	0	0	0	2	2	1	3	6	0	0	0	3	2	7,0
7,5	2	1	0	5	0	2	0	1	1	0	0	2	1	0	0	0	2	7,5
8,0	0	0	1	1	0	2	0	0	0	0	0	0	0	0	0	1	0	8,0
8,5	1	0	0	0	0	1	0	0	1	2	1	0	0	0	0	1	3	8,5
9,0	0	0	0	0	1	1	1	1	0	0	0	0	0	0	0	0	1	9,0
9,5	1	0	0	0	1	0	0	0	0	0	0	0	0	0	0	0	0	9,5
10,0	0	1	0	0	1	0	1	0	0	0	0	0	0	0	0	0	0	10,0
140	18	7	8	13	3	11	2	9	5	7	12	13	4	8	2	5	13	
	MA	FS	QI	BI	MS	DA	HA	DT	TM	TI	EO	GG	GR	DI	CA	AS	FILO	
Sus	3	5	3	0	0	2	0	4	0	2	3	3	0	4	1	0	1	Sus
Apr	15	2	5	13	3	9	2	5	5	5	9	10	4	4	1	5	12	Apr
Sus	17%	71%	38%	0%	0%	18%	0%	44%	0%	29%	25%	23%	0%	50%	50%	0%	8%	Sus
Apr	83%	29%	63%	100%	100%	82%	100%	56%	100%	71%	75%	77%	100%	50%	50%	100%	92%	Apr
INS	6,08	4,71	5,50	6,92	9,50	6,68	9,50	5,33	7,30	6,21	5,79	6,23	6,13	4,50	4,50	7,50	6,96	INS
CAT (j+s)	5,53	5,81	6,65	6,60	6,01	7,11	6,63	6,65	7,13	5,46	6,54	6,14	6,10	6,56	7,44	6,80	6,71	CAT (j+s)
Dif	0,55	-1,10	-1,15	0,32	3,49	-0,43	2,87	-1,32	0,17	0,75	-0,75	0,09	0,03	-2,06	-2,94	0,70	0,25	Dif

QUALIFICACIONS PER MATÈRIES (resultats globals, fase específica i general, conjuntament) JUNY: COMPARATIVA - 1

						PAU	LC-51	LS-52	IA-53	IF-54	HS-55	FI-74	MA-57	FS-58	QI-59	BI-60	LA-61	MS-62	DA-63
Desv IES	1,054	PAU	6,631	jun-19	INS	6,631	7,07	7,18	6,36	7,00	6,00	7,50	5,64	6,75	5,13	7,86	6,40	6,64	8,83
Desv CAT		BTX	7,622		CAT	6,617	6,85	6,89	6,43	7,75	6,59	6,55	6,00	6,41	5,97	6,69	6,01	6,50	7,45
Dif	-1,054	Desv	1,054		Dif	0,01	0,22	0,29	-0,07	-0,75	-0,59	0,95	-0,36	0,34	-0,85	1,17	0,39	0,14	1,38
Desv IES	0,659	PAU	6,804	jun-20	INS	6,804	7,02	6,75	6,01	8,67	7,38	7,59	6,02	5,43	6,33	6,45	7,63	5,87	8,00
Desv CAT		BTX	7,369		CAT	6,616	6,87	6,73	6,53	8,01	6,73	6,55	6,25	6,96	6,53	6,61	6,16	6,19	7,65
Dif	-0,659	Desv	0,659		Dif	0,19	0,15	0,02	-0,52	0,66	0,65	1,04	-0,23	-1,53	-0,20	-0,16	1,47	-0,32	0,35
Desv IES	-0,061	PAU	7,360	jun-21	INS	7,360	7,39	6,58	6,95	8,50	8,60	7,08	5,77	7,08	4,69	7,21	7,21	7,52	8,08
Desv CAT		BTX	7,299		CAT	6,848	6,93	6,60	7,31	8,31	7,07	6,86	5,56	6,99	6,27	6,59	6,12	6,87	7,46
Dif	0,061	Desv	-0,061		Dif	0,51	0,46	-0,02	-0,36	0,19	1,53	0,22	0,21	0,09	-1,58	0,62	1,09	0,65	0,62
Desv IES	0,069	PAU	7,489	jun-22	INS	7,489	7,46	6,14	8,21	6,63	8,73	7,15	7,20	5,47	6,07	6,16	8,17	6,95	7,20
Desv CAT		BTX	7,558		CAT	6,855	7,08	6,54	7,40	7,40	6,82	6,13	6,12	5,85	6,98	6,81	6,76	6,32	7,04
Dif	-0,069	Desv	0,069		Dif	0,63	0,38	-0,40	0,81	-0,78	1,91	1,02	1,08	-0,38	-0,91	-0,65	1,41	0,63	0,16
Desv IES	1,083	PAU	6,458	jun-23	INS	6,458	6,92	6,48	6,51	5,50	6,86	6,96	5,82	4,71	5,50	6,92	5,88	5,25	6,68
Desv CAT		BTX	7,497		CAT	6,787	6,70	7,39	7,03	7,45	7,11	6,58	5,49	5,75	6,50	6,34	6,35	5,50	7,11
Dif	-1,083	Desv	1,083		Dif	-0,33	0,22	-0,91	-0,52	-1,95	-0,25	0,38	0,33	-1,04	-1,00	0,58	-0,48	-0,25	-0,43

QUALIFICACIONS PER MATÈRIES (resultats globals, fase específica i general, conjuntament) JUNY: COMPARATIVA - 2

		HA-64	DT-65	TM-66	TI-69	EO-91	GG-72	GR-73	DI-92	CA-90	AT-80	AS-81	FA
jun-19	INS	9,50	7,20	7,50		7,55	7,25	9,13	7,17	8,50	6,00	6,00	4,67
	CAT	6,33	6,23	5,99		7,05	6,30	7,30	6,49	7,24	6,49	6,54	6,76
	Dif	3,17	0,97	1,51		0,50	0,95	1,83	0,68	1,26	-0,49	-0,54	-2,09
jul-20	INS	5,00	8,50	7,36	7,75	7,70	5,15	7,75	8,00	7,50	7,63	9,00	6,57
	CAT	6,59	6,40	6,60	6,72	7,09	6,03	7,13	6,63	7,72	6,27	6,02	6,42
	Dif	-1,59	2,10	0,76	1,03	0,61	-0,88	0,62	1,37	-0,22	1,36	2,98	0,15
jun-21	INS	9,00	3,50	6,50	6,10	6,72	7,00	7,58	6,04	4,14		7,75	6,80
	CAT	6,54	6,19	6,27	6,40	7,79	6,25	6,74	6,11	7,22		6,75	7,12
	Dif	2,46	-2,69	0,23	-0,30	-1,07	0,75	0,84	-0,07	-3,08		1,00	-0,32
jun-22	INS	10,00	5,00	8,00	7,25	5,00	5,77	9,50	5,55	4,20		8,13	6,43
	CAT	6,27	6,43	6,64	6,58	6,62	6,49	7,60	6,50	7,17		6,23	7,06
	Dif	3,73	-1,43	1,36	0,67	-1,62	-0,72	1,90	-0,95	-2,97		1,90	-0,63
jun-23	INS	9,50	5,33	7,30	6,21	5,79	6,23	6,13	4,50	4,50		7,50	6,09
	CAT	6,56	6,56	6,64	5,42	6,49	6,05	6,08	6,53	7,44		6,71	6,71
	Dif	2,94	-1,23	0,66	0,79	-0,70	0,18	0,04	-2,03	-2,94		0,79	-0,62

QUALIFICACIONS PER MATÈRIES (resultats globals, fase específica i general, conjuntament) JUNY: COMPARATIVA - 3

PAU			LC-51	LS-52	IA-53	IF-54	HS-55	FI-74	MA-57	FS-58	QI-59	BI-60	LA-61	MS-62	DA-63
1	jun-19	Susp	3	0	7	1	8	0	9	2	3	0	2	8	0
2%			6%	0%	17%	10%	15%	0%	41%	17%	38%	0%	40%	22%	0%
51		Apr	49	52	35	9	44	1	13	10	5	7	3	29	3
98%	94%		100%	83%	90%	85%	100%	59%	83%	63%	100%	60%	78%	100%	
2	jul-20	Susp	4	4	16	0	6	0	8	2	3	3	1	20	0
3%			7%	6%	27%	0%	10%	0%	38%	29%	23%	14%	25%	37%	0%
61		Apr	57	59	43	3	57	11	13	5	10	18	3	34	3
97%	93%		94%	73%	100%	90%	100%	62%	71%	77%	86%	75%	63%	100%	
0	jun-21	Susp	2	11	7	0	0	1	9	1	4	1	1	5	0
0%			3%	17%	11%	0%	0%	11%	41%	8%	50%	6%	17%	12%	0%
66		Apr	64	55	57	2	66	8	13	12	4	16	5	38	6
100%	97%		83%	89%	100%	100%	89%	59%	92%	50%	94%	83%	88%	100%	
0	jun-22	Susp	3	12	5	1	1	2	3	5	3	4	0	12	1
0%			4%	14%	6%	25%	1%	15%	8%	33%	21%	16%	0%	20%	10%
84		Apr	81	72	75	3	83	11	34	10	11	21	3	48	9
100%	96%		86%	94%	75%	99%	85%	92%	67%	79%	84%	100%	80%	90%	
1	jun-23	Susp	6	4	18	0	7	1	9	5	3	0	1	18	2
1%			8%	6%	25%	0%	10%	8%	32%	71%	38%	0%	25%	41%	18%
71		Apr	66	68	53	1	65	12	19	2	5	13	3	26	9
99%	92%		94%	75%	100%	90%	92%	68%	29%	63%	100%	75%	59%	82%	

QUALIFICACIONS PER MATÈRIES (resultats globals, fase específica i general, conjuntament) JUNY: COMPARATIVA - 4

		HA-64	DT-65	TM-66	TI-69	EO-91	GG-72	GR-73	DI-92	CA-90	AT-80	AS-81	FA
jun-19	Susp	0	1	0		1	1	0	0	0	2	3	2
		0%	20%	0%		10%	13%	0%	0%	0%	33%	43%	33%
jun-19	Apr	1	4	3		9	7	4	3	1	4	4	4
		100%	80%	100%		90%	88%	100%	100%	100%	67%	57%	67%
jul-20	Susp	1	0	0	0	1	4	0	0	0	0	0	1
		50%	0%	0%	0%	10%	40%	0%	0%	0%	0%	0%	14%
jul-20	Apr	1	2	7	2	9	6	4	3	3	4	4	6
		50%	100%	100%	100%	90%	60%	100%	100%	100%	100%	100%	86%
jun-21	Susp	0	1	0	1	2	0	0	2	5		0	2
		0%	100%	0%	20%	22%	0%	0%	33%	71%		0%	20%
jun-21	Apr	1	0	1	4	7	10	6	4	2		6	8
		100%	0%	100%	80%	78%	100%	100%	67%	29%		100%	80%
jun-22	Susp	0	3	0	0	9	3	0	3	3		0	4
		0%	60%	0%	0%	53%	27%	0%	30%	60%		0%	27%
jun-22	Apr	1	2	3	6	8	8	1	7	2		4	11
		100%	40%	100%	100%	47%	73%	100%	70%	40%		100%	73%
jun-23	Susp	0	4	0	2	3	3	0	4	1		0	4
		0%	44%	0%	29%	25%	23%	0%	50%	50%		0%	24%
jun-23	Apr	2	5	5	5	9	10	4	4	1		5	13
		100%	56%	100%	71%	75%	77%	100%	50%	50%		100%	76%

QUALIFICACIONS PER MATÈRIES (resultats globals, fase específica i general, conjuntament) JUNY: COMPARATIVA - 5

			MA-57	FS-58	QI-59	BI-60	LA-61	MS-62	DA-63	HA-64	DT-65	TM-66	TI-69	EO-91
jul-20	General	INS	7,00				7,17	6,06						
		CAT	6,25				6,16	6,19						
		Dif	0,75				1,01	-0,13						
jul-20	Específ.	INS	5,92	5,43	6,33	6,45	9,00	2,67	8,00	5,00	8,50	7,36	7,75	7,70
		CAT	6,25	6,96	6,53	6,61	6,16	6,19	7,65	6,59	6,40	6,60	6,72	7,09
		Dif	-0,33	-1,53	-0,20	-0,16	2,84	-3,52	0,35	-1,59	2,10	0,76	1,03	0,61
jun-21	General	INS	6,06				7,21	7,50						
		CAT	5,56				6,12	6,87						
		Dif	0,50				1,09	0,63						
jun-21	Específ.	INS	5,58	7,25	4,69	7,21		8,50	8,08	9,00	3,50	6,50	6,10	6,72
		CAT	5,56	6,99	6,27	6,59		6,87	7,46	6,54	6,19	6,27	6,40	7,79
		Dif	0,02	0,26	-1,58	0,62		1,63	0,62	2,46	-2,69	0,23	-0,30	-1,07
jun-22	General	INS	7,69				8,17	7,01						
		CAT	6,12				6,76	6,12						
		Dif	1,57				1,41	0,89						
jun-22	Específ.	INS	7,07	5,47	6,07	6,16		6,25	7,20	10,00	5,00	8,00	7,25	5,00
		CAT	6,12	5,85	6,98	6,81		6,32	7,04	6,27	6,43	6,64	6,58	6,62
		Dif	0,95	-0,38	-0,91	-0,65		-0,07	0,16	3,73	-1,43	1,36	0,67	-1,62
jun-23	General	INS	5,35				5,88	4,94						
		CAT	5,54				6,34	5,50						
		Dif	-0,19				-0,47	-0,56						
jun-23	Específ.	INS	6,08	4,71	5,50	6,92		9,50	6,68	9,50	5,33	7,30	6,21	5,79
		CAT	5,53	5,81	6,65	6,60		6,01	7,11	6,63	6,65	7,13	5,46	6,54
		Dif	0,55	-1,10	-1,15	0,32		3,49	-0,43	2,87	-1,32	0,17	0,75	-0,75

QUALIFICACIONS PER MATÈRIES (resultats globals, fase específica i general, conjuntament) JUNY: COMPARATIVA - 6

			GG-72	GR-73	DI-92	CA-90	AT-80	AS-81	FA	FIL
jul-20	General	INS							6,57	
		CAT							6,42	
		Dif							0,15	
jul-20	Específ.	INS	5,15	7,75	8,00	7,50	7,63	9,00		7,59
		CAT	6,03	7,13	6,63	7,72	6,27	6,02		6,55
		Dif	-0,88	0,62	1,37	-0,22	1,36	2,98		1,04
jun-21	General	INS							7,17	
		CAT							7,12	
		Dif							0,05	
jun-21	Específ.	INS	7,00	7,58	6,04	4,14		7,75	3,50	7,08
		CAT	6,25	6,74	6,11	7,22		6,75	7,12	0,00
		Dif	0,75	0,84	-0,07	-3,08		1,00	-3,62	7,08
jun-22	General	INS							6,43	
		CAT							7,06	
		Dif							-0,63	
jun-22	Específ.	INS	5,77	9,50	5,55	4,20		8,13		7,15
		CAT	6,49	7,60	6,50	7,17		6,23		6,13
		Dif	-0,72	1,90	-0,95	-2,97		1,90		1,02
jun-23	General	INS							6,09	
		CAT							6,71	
		Dif							-0,62	
jun-23	Específ.	INS	6,23	6,13	4,50	4,50		7,50		6,96
		CAT	6,14	6,10	6,56	7,44		6,80		6,71
		Dif	0,09	0,03	-2,06	-2,94		0,70		0,25

QUALIFICACIONS PER MATÈRIES (resultats globals, fase específica i general, conjuntament) JUNY: COMPARATIVA - 7

			MA-57	FS-58	QI-59	BI-60	LA-61	MS-62	DA-63	HA-64	DT-65	TM-66	TI-69	EO-91
jul-20	General	Susp	0				1	17						
		Apr	2				2	34						
			0%				33%	33%						
			100%				67%	67%						
jul-20	Específ.	Susp	8	2	3	3	0	3	0	1	0	0	0	1
		Apr	11	5	10	18	1	0	3	1	2	7	2	9
			42%	29%	23%	14%	0%	100%	0%	50%	0%	0%	0%	10%
			58%	71%	77%	86%	100%	0%	100%	50%	100%	100%	100%	90%
jun-21	General	Susp	4				1	5						
		Apr	5				5	37						
			44%				17%	12%						
			56%				83%	88%						
jun-21	Específ.	Susp	5	1	4	1		0	0	0	1	0	1	2
		Apr	8	11	4	16		1	6	1	0	1	4	7
			38%	8%	50%	6%		0%	0%	0%	100%	0%	20%	22%
			62%	92%	50%	94%		100%	100%	100%	0%	100%	80%	78%
jun-22	General	Susp	1				0	11						
		Apr	7				3	48						
			13%				0%	19%						
			88%				100%	81%						
jun-22	Específ.	Susp	2	5	3	4		1	1	0	3	0	0	9
		Apr	27	10	11	21		1	9	1	2	3	6	8
			7%	33%	21%	16%		50%	10%	0%	60%	0%	0%	53%
			93%	67%	79%	84%		50%	90%	100%	40%	100%	100%	47%
jun-23	General	Susp	6				1	18						
		Apr	4				3	23						
			60%				25%	44%						
			40%				75%	56%						
jun-23	Específ.	Susp	3	5	3	0		0	2	0	4	0	2	3
		Apr	15	2	5	13		3	9	2	5	5	5	9
			17%	71%	38%	0%		0%	18%	0%	44%	0%	29%	25%
			83%	29%	63%	100%		100%	82%	100%	56%	100%	71%	75%

QUALIFICACIONS PER MATÈRIES (resultats globals, fase específica i general, conjuntament) JUNY: COMPARATIVA - 8

			GG-72	GR-73	DI-92	CA-90	AT-80	AS-81	FA	FIL
jul-20	General	Susp							1	
		Apr							6	
									14%	
									86%	
jul-20	Específ.	Susp	4	0	0	0	0	0		0
		Apr	6	4	3	3	4	4		11
			40%	0%	0%	0%	0%	0%		0%
			60%	100%	100%	100%	100%	100%		100%
jun-21	General	Susp							1	
		Apr							8	
									11%	
									89%	
jun-21	Específ.	Susp	0	0	2	5		0	1	1
		Apr	10	6	4	2		6	0	8
			0%	0%	33%	71%		0%	100%	11%
			100%	100%	67%	29%		100%	0%	89%
jun-22	General	Susp							4	
		Apr							11	
									27%	
									73%	
jun-22	Específ.	Susp	3	0	3	3		0		2
		Apr	8	1	7	2		4		11
			27%	0%	30%	60%		0%		15%
			73%	100%	70%	40%		100%		85%
jun-23	General	Susp							4	
		Apr							13	
									24%	
									76%	
jun-23	Específ.	Susp	3	0	4	1		0		1
		Apr	10	4	4	1		5		12
			23%	0%	50%	50%		0%		8%
			77%	100%	50%	50%		100%		92%



MILLORS QUALIFICACIONS BTX – PAU

MILLOR NOTA PAU								MILLOR NOTA BTX									
	Alumne/na	Mod	It	PAU	BTX	desv	ACCÉS		Alumne/na	Mod	It	PAU	BTX	desv	ACCÉS		
2018-19	Miret Tomàs, Josep	H	CNS	4	9,200	10,00	0,80	9,680	2018-19	Miret Tomàs, Josep	H	CNS	4	9,200	10,00	0,80	9,680
	Martí Clotet, Pau	H	HUM	1	9,200	9,96	0,76	9,656									
2019-20	Espuga Sort, Marta	D	CNS	6	9,000	9,01	0,01	9,006	2019-20	Avalle Gràcia, Paula	D	CNS	6	8,600	9,72	1,12	9,272
	Rosell Esau, Aitana Joy	D	CNS	6	9,000	8,63	-0,37	8,778									
2020-21	Domenjó Fernández, Georgina	D	HUM	1	9,100	8,37	-0,73	8,662	2020-21	Rodrigo Gómez, Marc	H	HUM	2	8,800	9,76	0,96	9,376
	Font Voorhoeve, Noemí	D	CNS	4	9,100	7,89	-1,21	8,374									
	Guàrdia Díaz, Marta	D	HUM	2	9,100	9,62	0,52	9,412									
2021-22	Moya Betriu, Jan	H	CNS	6	9,300	9,53	0,23	9,438	2021-22	Raya Torres, Jana	D	CNS	6	8,900	9,67	0,77	9,362
2022-23	Urban Casanovas, Markus		CNS	4	9,200	9,72	0,52	9,512	2022-23	Rosell Esau, Cristina Grace	D	CNS	5	9,000	9,67	0,67	9,402
									2022-23	Urban Casanovas, Markus	H	CNS	4	9,200	9,72	0,52	9,512

QUALIFICACIONS BATXIBAC (ORD)

2023	7,14	8,36	7,75	7,00	2023			8,46		8,14		16,273	16,27	8,547	2023
	llengua escrita	llengua oral	Lleng i Lit. FRA Mitjana	Hist. ESP-FRA		Global Prova Externa	Global Prova Externa-Apr	EXP	EXP-Apr	Qualif. Final BAC (0,7+0,3)		Mitjana BAC (3 dec)	Mitjana BAC (2 dec)	Admissió UNEDassis	
0,0	0	0	0	0	0,0	0	0	0	0	0				0	0,0
0,5	0	0	0	0	0,5	0	0	0	0	0				0	0,5
1,0	0	0	0	0	1,0	0	0	0	0	0				0	1,0
1,5	0	0	0	0	1,5	0	0	0	0	0				0	1,5
2,0	0	0	0	0	2,0	0	0	0	0	0				0	2,0
2,5	0	0	0	0	2,5	0	0	0	0	0				0	2,5
3,0	0	0	0	0	3,0	0	0	0	0	0				0	3,0
3,5	0	0	0	0	3,5	0	0	0	0	0				0	3,5
4,0	0	0	0	0	4,0	0	0	0	0	0				0	4,0
4,5	0	0	0	0	4,5	0	0	0	0	0				0	4,5
5,0	1	0	0	1	5,0	0	0	0	0	0				0	5,0
5,5	0	0	1	0	5,5	1	1	0	0	0				0	5,5
6,0	1	0	0	1	6,0	0	0	0	0	0				0	6,0
6,5	0	1	1	2	6,5	2	2	0	0	0				0	6,5
7,0	1	1	0	1	7,0	1	1	0	0	2				0	7,0
7,5	2	0	0	0	7,5	1	1	2	2	2				2	7,5
8,0	0	0	2	0	8,0	0	0	3	3	1				2	8,0
8,5	2	1	3	0	8,5	2	2	0	0	0				1	8,5
9,0	0	3	0	2	9,0	0	0	1	1	2				1	9,0
9,5	0	1	0	0	9,5	0	0	1	1	0				1	9,5
10,0	0	0	0	0	10,0	0	0	0	0	0				0	10,0
	7	7	7	7		7	7	7	7	7				7	
	llengua escrita	llengua oral	Lleng i Lit. FRA Mitjana	Hist. ESP-FRA		Global Prova Externa	Global Prova Externa-Apr	EXP	EXP-Apr	Qualif. Final BAC		Mitjana BAC (3 dec)	Mitjana BAC (2 dec)	Admissió UNEDassis	
Sus	0	0	0	0	Sus	0	0	0	0	0				0	Sus
Apr	7	7	7	7	Apr	7	7	7	7	7				7	Apr
Sus	0%	0%	0%	0%	Sus	0%	0%	0%	0%	0%				0%	Sus
Apr	100%	100%	100%	100%	Apr	100%	100%	100%	100%	100%				100%	Apr

QUALIFICACIONS BATXIBAC (XORD)

2023	5,25	7,00	6,13	4,50	2023			5,74		5,59		# VALOR!	# VALOR!	5,994	2023
	llengua escrita	llengua oral	Lleng i Lit. FRA Mitjana	Hist. ESP-FRA		Global Prova Externa	Global Prova Externa-Apr	EXP	EXP-Apr	Qualif. Final BAC (0,7+0,3)		Mitjana BAC (3 dec)	Mitjana BAC (2 dec)	Admissió UNEDassis	
0,0	0	0	0	0	0,0	0	0	0	0	1				0	0,0
0,5	0	0	0	0	0,5	0	0	0	0	0				0	0,5
1,0	0	0	0	0	1,0	0	0	0	0	0				0	1,0
1,5	0	0	0	0	1,5	0	0	0	0	0				0	1,5
2,0	0	0	0	0	2,0	0	0	0	0	0				0	2,0
2,5	0	0	0	0	2,5	0	0	0	0	0				0	2,5
3,0	0	0	0	0	3,0	0	0	0	0	0				0	3,0
3,5	0	0	0	0	3,5	0	0	0	0	0				0	3,5
4,0	0	0	0	1	4,0	0	0	0	0	0				0	4,0
4,5	1	0	0	0	4,5	0	0	0	0	0				0	4,5
5,0	0	0	0	1	5,0	2	2	0	0	0				0	5,0
5,5	0	0	1	0	5,5	0	0	1	1	1				1	5,5
6,0	1	0	0	0	6,0	0	0	0	0	0				0	6,0
6,5	0	1	1	0	6,5	0	0	0	0	0				0	6,5
7,0	0	0	0	0	7,0	0	0	0	0	0				0	7,0
7,5	0	1	0	0	7,5	0	0	0	0	0				0	7,5
8,0	0	0	0	0	8,0	0	0	0	0	0				0	8,0
8,5	0	0	0	0	8,5	0	0	0	0	0				0	8,5
9,0	0	0	0	0	9,0	0	0	0	0	0				0	9,0
9,5	0	0	0	0	9,5	0	0	0	0	0				0	9,5
10,0	0	0	0	0	10,0	0	0	0	0	0				0	10,0
	2	2	2	2		2	2	1	1	2				1	
	llengua escrita	llengua oral	Lleng i Lit. FRA Mitjana	Hist. ESP-FRA		Global Prova Externa	Global Prova Externa-Apr	EXP	EXP-Apr	Qualif. Final BAC		Mitjana BAC (3 dec)	Mitjana BAC (2 dec)	Admissió UNEDassis	
Sus	1	0	0	1	Sus	0	0	0	0	1				0	Sus
Apr	1	2	2	1	Apr	2	2	1	1	1				1	Apr
Sus	50%	0%	0%	50%	Sus	0%	0%	0%	0%	50%				0%	Sus
Apr	50%	100%	100%	50%	Apr	100%	100%	100%	100%	50%				100%	Apr

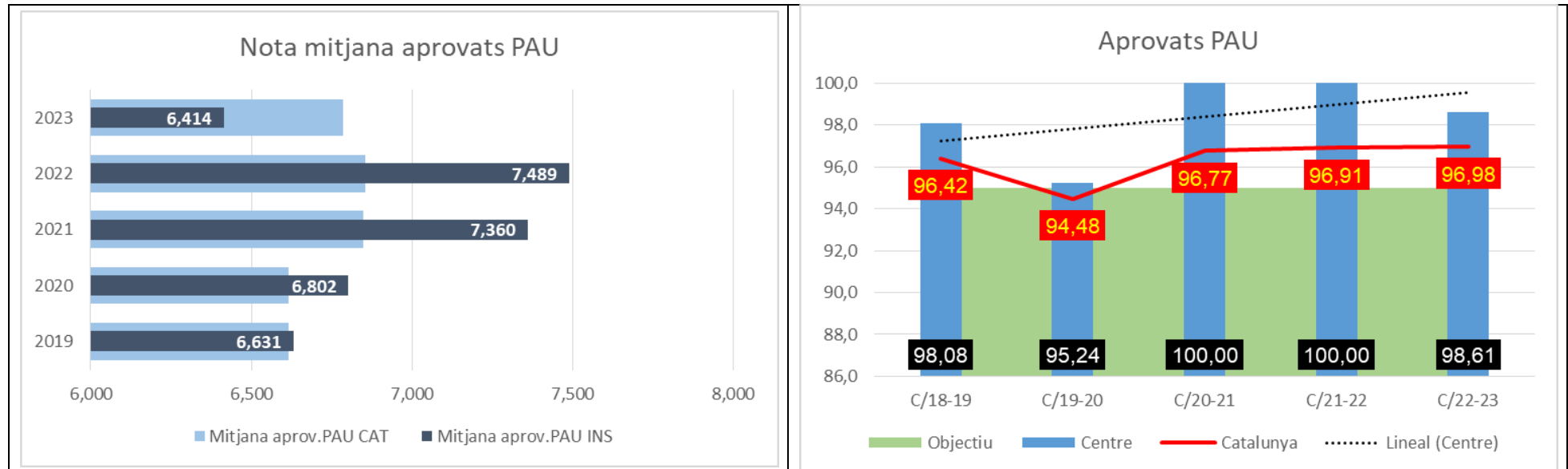
BAC entre	Fórmula aplicable
10 - 11,99	$(0,8372 * \text{nota} - 3,3714)$
12 - 13,99	$(0,502 * \text{nota} + 0,6579)$
14 - 15,99	$(0,3719 * \text{nota} + 2,479)$
16 - 20	$(0,394 * \text{nota} + 2,123)$

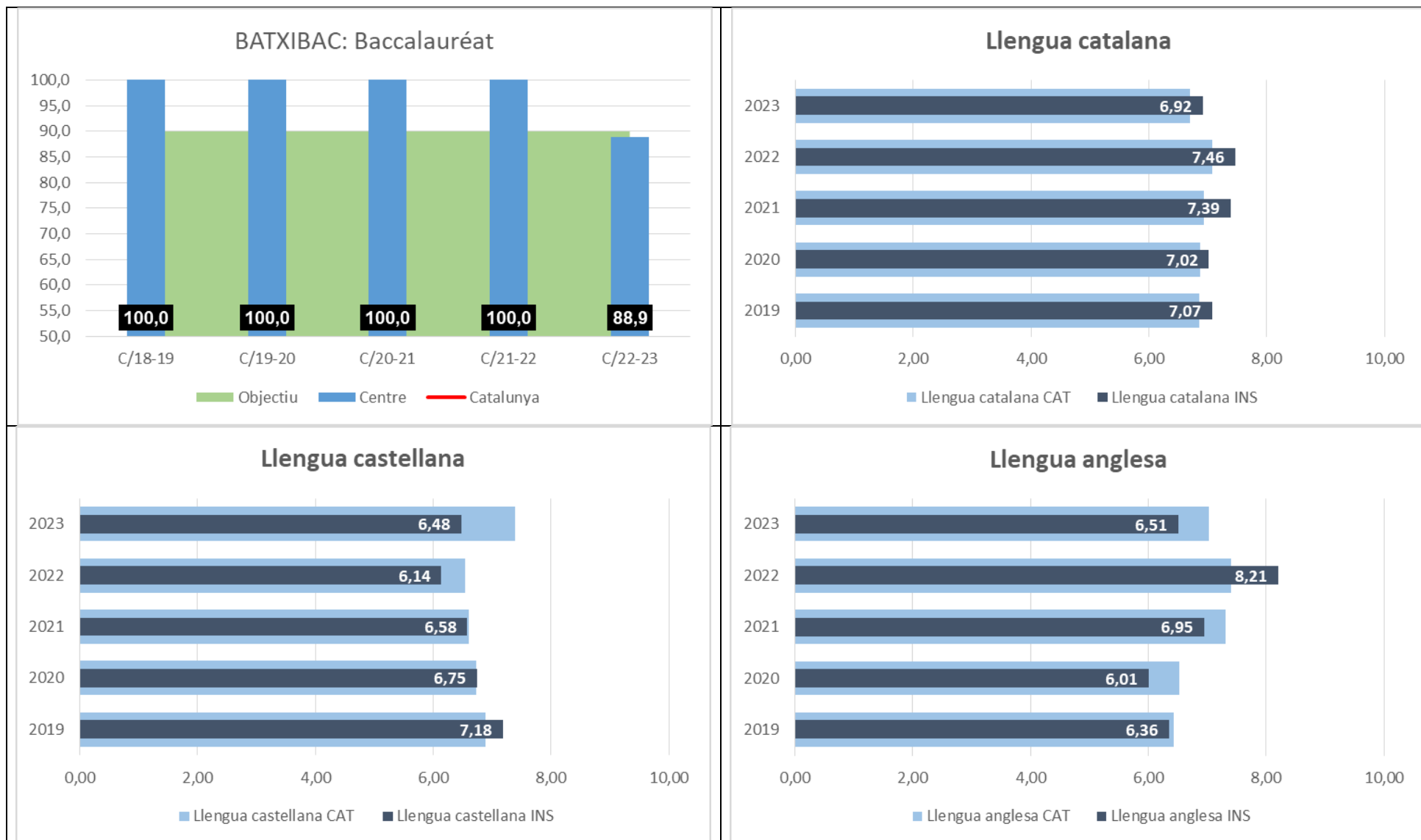
MILLORS QUALIFICACIONS BATXIBAC

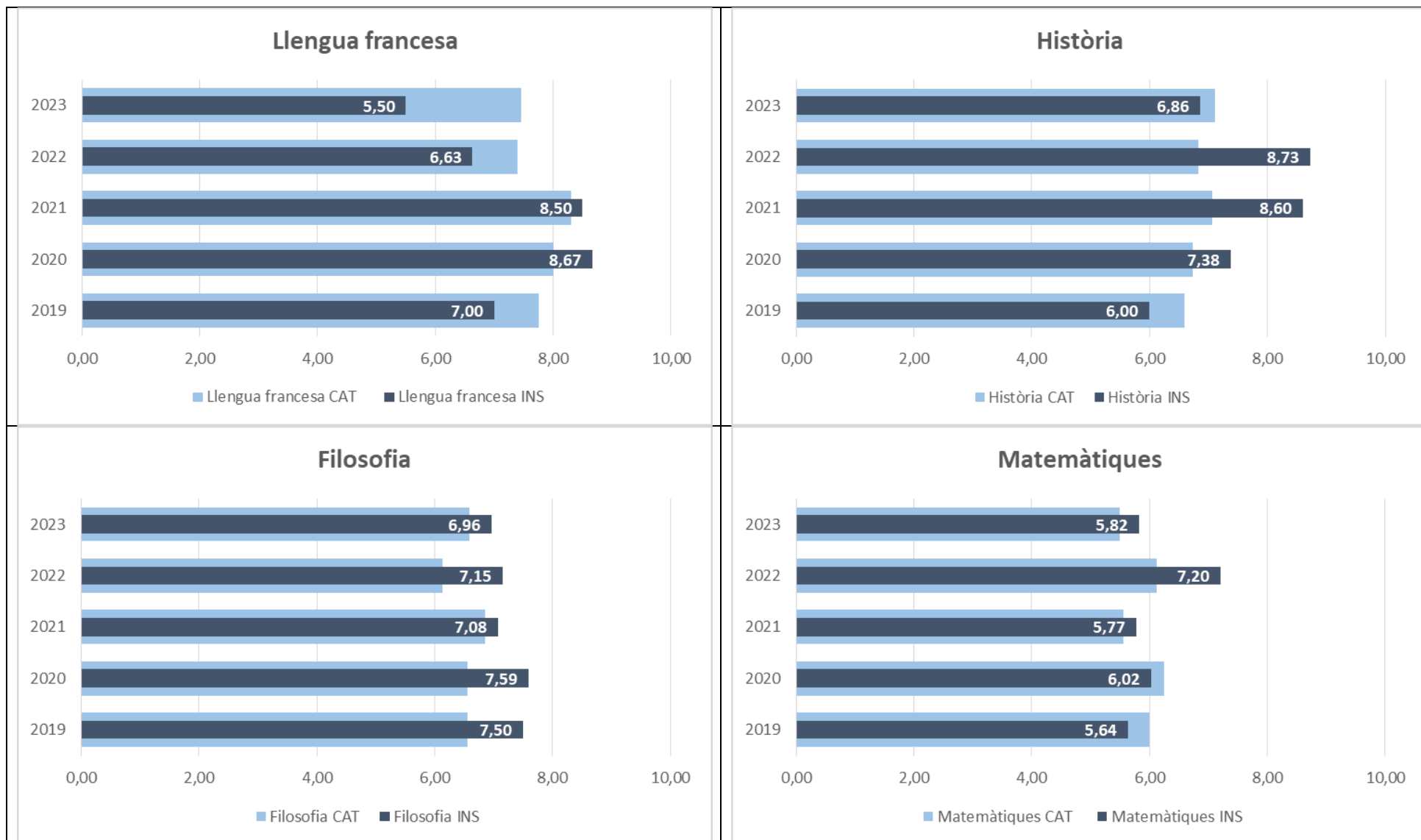
MILLOR NOTA BAC									MILLOR NOTA BTX								
	Alumne/na	Mod	It	Prova ext.	BTX	BAC	UNED assis		Alumne/na	Mod	It	Prova ext.	BTX	BAC	UNED assis		
2018-19	Josep Armengol Obiols	H	HUM	1	8,500	9,49	9,19	9,680	2018-19	Josep Armengol Obiols	H	HUM	1	8,500	9,49	9,19	9,680
2019-20	Ariadna Subils Caminal	D	HUM	2		7,77	7,77	8,613	2019-20	Ariadna Subils Caminal	D	HUM	2		7,77	7,77	8,613
2020-21	Judit Rodríguez Roselló	D	ART	3	9,250	7,30	7,89	8,344	2020-21	Judit Rodríguez Roselló	D	ART	3	9,250	7,30	7,89	8,344
2021-22	Nil Tomàs Plans	H	CIT	4	7,750	8,83	8,51	8,825	2021-22	Nil Tomàs Plans	H	CIT	4	7,750	8,83	8,51	8,825
2022-23	Martí Canut Sumarroca	H	CIT	4	8,750	9,66	9,39	9,520	2022-23	Martí Canut Sumarroca	H	CIT	4	8,750	9,66	9,39	9,520

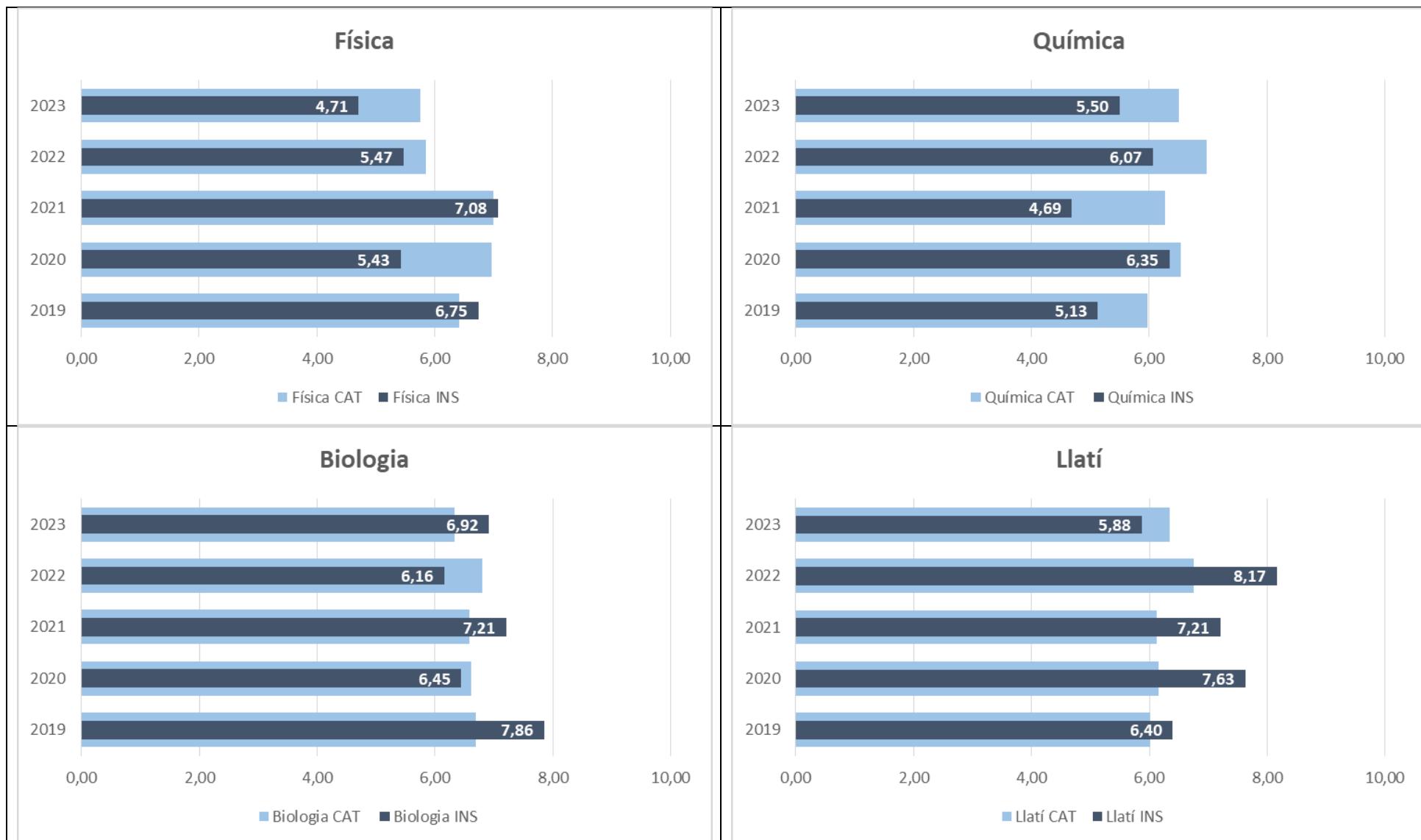
GRÀFIQUES PAU I BATXIBAC

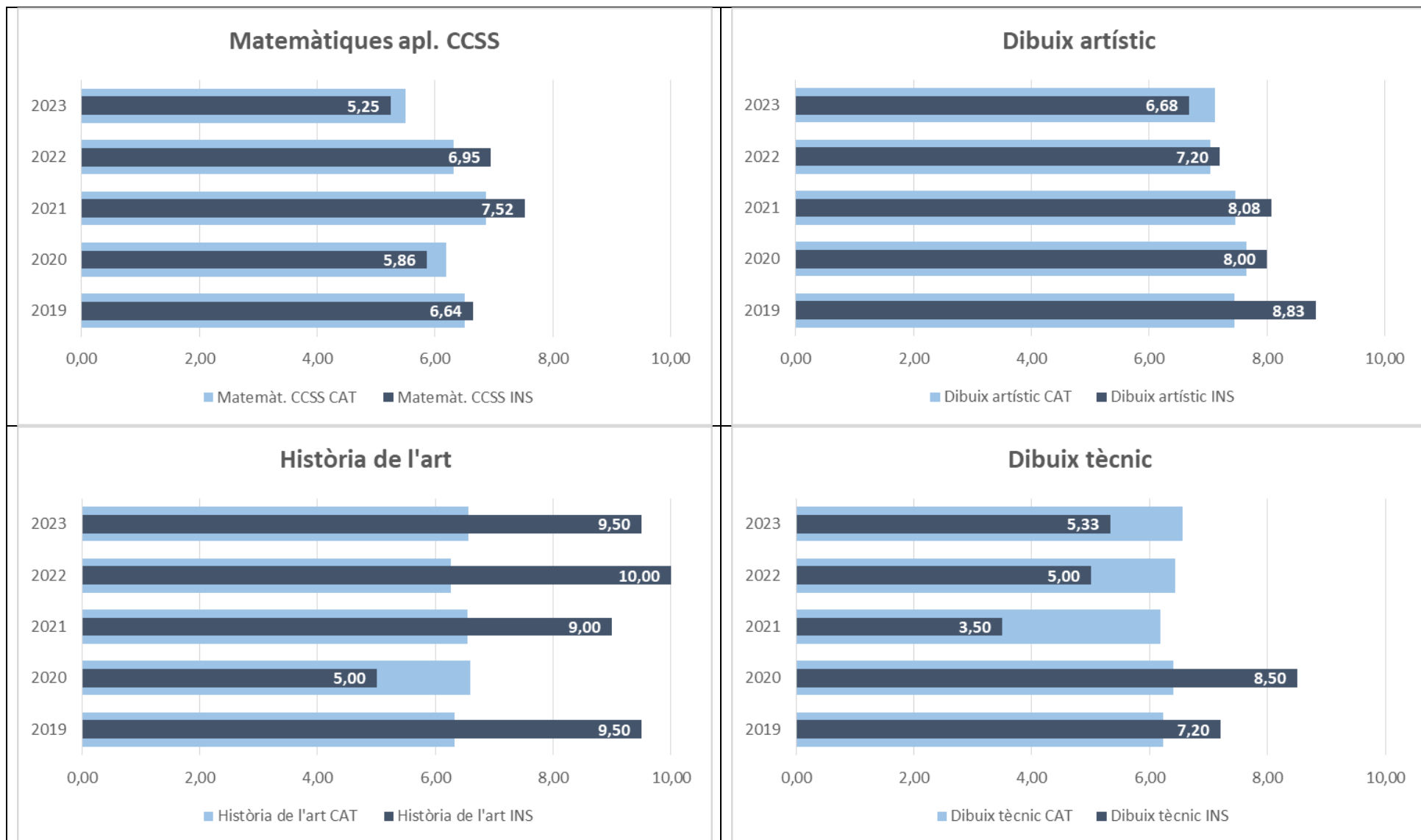
Demarcacions (Fase General)	Barcelona	Girona	Tarragona	Lleida	CAT	Institut
Aprovats PAU	24.460	2.995	3.263	1.820	32.538	71
				96,81%	96,98%	98,61%
Mitj. Expedient (aprovats)	7,61	7,47	7,58	7,61	7,59	7,509
Mitj. PAU aprovats)	6,80	6,86	6,66	6,70	6,787	6,414
Mitj. Accés (aprovats)	7,286	7,226	7,210	7,246	7,271	7,089

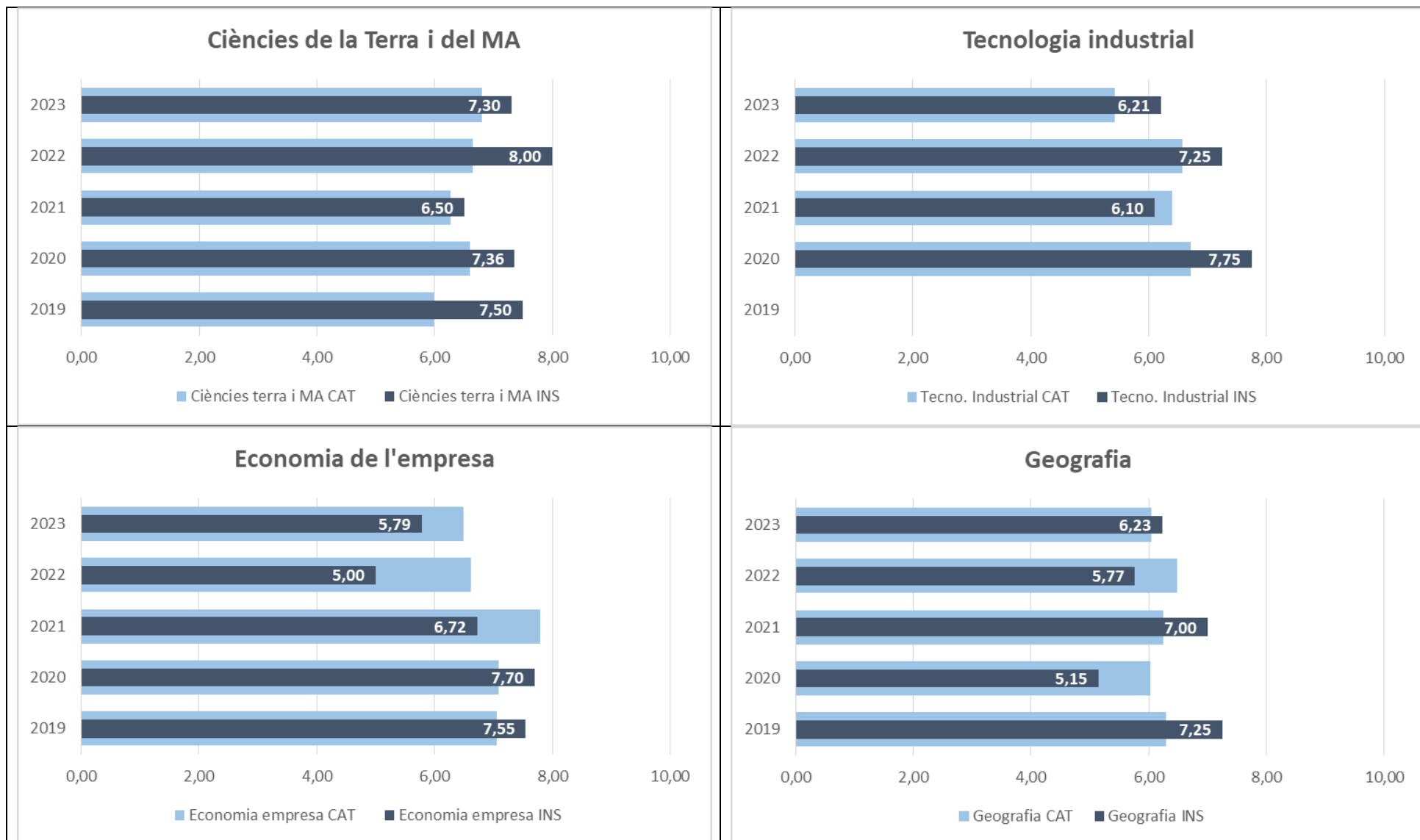


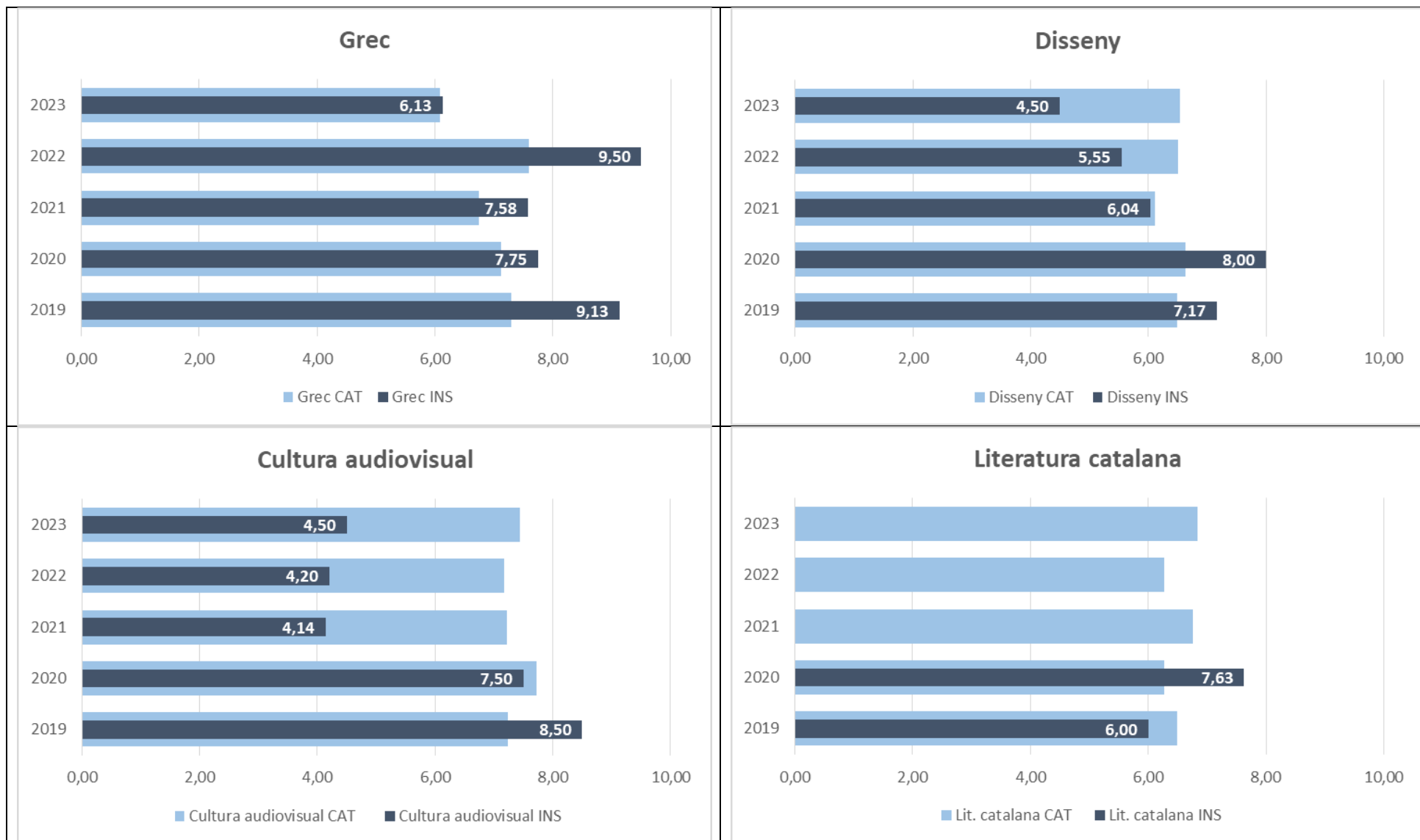


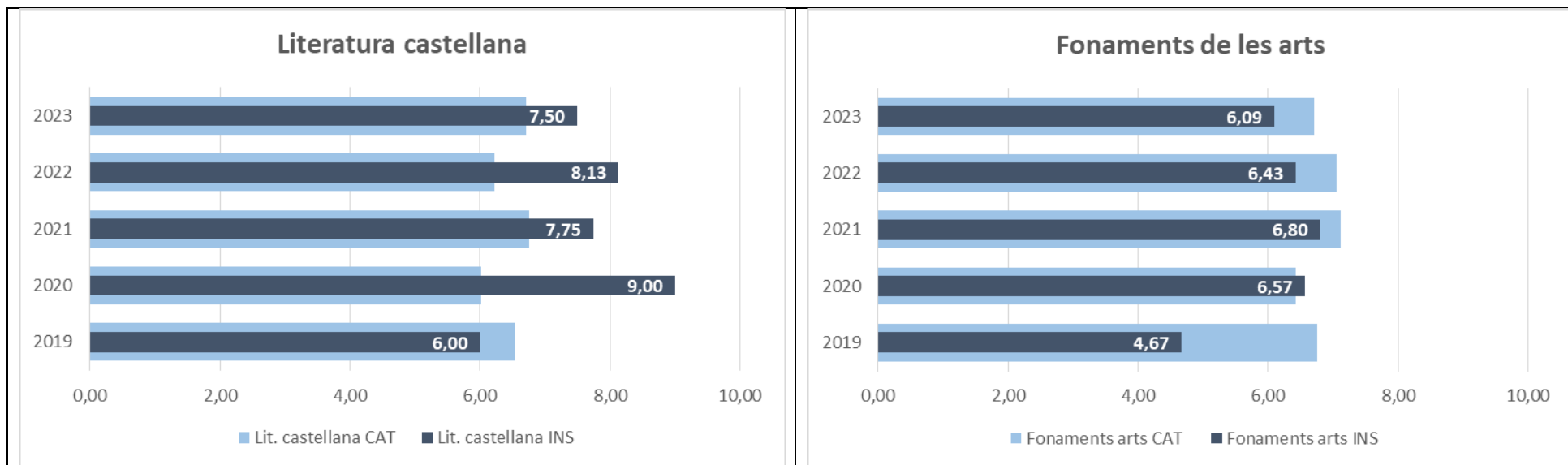














Juny 2023	CATALUNYA		INS JOAN BRUDIEU		
	Mitjana	Alumnat apte	Mitjana	Alumnat apte	Alumnat presentat
Llengua catalana i literatura	6,70	32.373	6,92	66	72
Llengua castellana i literatura	7,39	32.557	6,48	68	72
Anglès	7,03	32.144	6,51	53	71
Francès	7,45	302	5,50	1	1
Història	7,11	32.552	6,86	65	72

Juny 2023	CATALUNYA		INS JOAN BRUDIEU		
	Mitjana	Alumnat apte	Mitjana	Alumnat apte	Alumnat presentat
Biologia	6,34	9.762	6,92	13	13
Ciències de la Terra i del medi ambient	6,81	691	7,30	5	5
Cultura audiovisual	7,44	1.864	4,50	1	1
Dibuix artístic	7,11	941	6,68	9	11
Dibuix tècnic	6,56	2.118	5,33	5	9
Disseny	6,53	1.300	4,50	4	8
Economia de l'empresa	6,49	8.488	5,79	9	12
Física	5,75	7.603	4,71	2	7
Fonaments de les arts	6,71	2.426	6,09	13	17
Geografia	6,05	6.495	6,23	10	13
Grec	6,08	701	6,13	4	4
Història de l'art	6,56	1.927	9,50	2	2
Història de la filosofia	6,58	6.196	6,96	12	13
Literatura castellana	6,71	1.020	7,50	5	5
Llatí	6,35	3.891	5,88	3	4
Matemàtiques	5,49	15.415	5,82	19	28
Matemàtiques aplicades a les ciències socials	5,50	18.134	5,25	26	44
Química	6,50	8.408	5,50	5	8
Tecnologia industrial	5,42	3.655	6,21	5	7