



QUALIFICACIONS PER MATÈRIES (resultats globals, fase específica i general, conjuntament) JUNY - 1

2022	7,46	6,14	8,21	6,63	8,73	7,15	7,20	5,47	6,07	6,16	8,17	6,95	7,20	10,00	5,00	8,00	7,25	5,00	5,77	9,50	5,55	4,20	8,13	6,43	2022
	LC	LS	IA	IF	HS	FI	MA	FS	QI	BI	LA	MS	DA	HA	DT	TM	TI	EO	GG	GR	DI	CA	AS	FA	
0,0	0	0	0	0	0	0	0	0	0	0	0	0	0	0	0	0	0	0	0	0	0	0	0	0	0,0
0,5	0	0	0	0	0	0	0	1	0	0	0	0	0	0	0	0	0	0	0	0	0	0	0	0	0,5
1,0	0	0	0	0	0	0	0	1	0	0	0	0	0	0	0	0	0	0	0	0	0	0	0	0	1,0
1,5	0	0	0	0	0	0	0	0	0	0	0	1	0	0	1	0	0	2	0	0	0	0	0	0	1,5
2,0	0	0	0	0	0	0	0	0	0	1	0	0	0	0	0	0	0	0	0	0	0	1	0	0	2,0
2,5	0	0	0	0	0	0	0	0	0	1	0	0	0	0	0	0	0	2	0	0	0	0	0	0	2,5
3,0	0	2	0	0	0	0	0	0	0	0	0	4	0	0	0	0	0	1	0	0	0	0	0	0	3,0
3,5	0	2	1	0	0	0	1	1	1	1	0	2	0	0	0	0	0	0	0	0	0	0	0	0	3,5
4,0	1	2	2	1	0	0	2	2	1	0	0	1	0	0	0	0	0	3	1	0	3	1	0	1	4,0
4,5	2	6	2	0	1	2	0	0	1	1	0	4	1	0	2	0	0	1	2	0	0	1	0	3	4,5
5,0	1	10	2	0	0	1	2	2	4	2	0	3	0	0	0	0	0	0	2	0	2	1	0	0	5,0
5,5	5	12	4	0	1	0	3	1	0	2	0	2	2	0	0	0	0	2	0	0	1	1	0	1	5,5
6,0	6	10	4	0	1	1	4	1	1	3	0	5	0	0	0	0	1	0	1	0	1	0	0	2	6,0
6,5	6	10	3	1	1	2	2	1	0	2	0	1	1	0	0	0	0	1	3	0	1	0	0	2	6,5
7,0	12	11	5	0	4	1	5	0	1	7	1	4	0	0	1	0	3	1	0	0	1	0	1	1	7,0
7,5	11	10	2	1	6	0	4	2	2	2	0	5	1	0	1	1	1	1	2	0	0	0	1	1	7,5
8,0	15	6	7	0	11	1	3	1	1	1	0	6	2	0	0	1	0	0	0	0	0	0	0	2	8,0
8,5	12	2	6	1	11	1	3	1	2	1	1	7	1	0	0	1	0	3	0	0	1	0	0	0	8,5
9,0	12	0	9	0	15	3	1	0	0	1	1	8	2	0	0	0	1	0	0	0	0	0	2	2	9,0
9,5	1	1	14	0	18	1	4	1	0	0	0	6	0	0	0	0	0	0	0	1	0	0	0	0	9,5
10,0	0	0	19	0	15	0	3	0	0	0	0	1	0	1	0	0	0	0	0	0	0	0	0	0	10,0
	84	84	80	4	84	13	37	15	14	25	3	60	10	1	5	3	6	17	11	1	10	5	4	15	
	LC	LS	IA	IF	HS	FI	MA	FS	QI	BI	LA	MS	DA	HA	DT	TM	TI	EO	GG	GR	DI	CA	AS	FA	
Sus	3	12	5	1	1	2	3	5	3	4	0	12	1	0	3	0	0	9	3	0	3	3	0	4	Sus
Apr	81	72	75	3	83	11	34	10	11	21	3	48	9	1	2	3	6	8	8	1	7	2	4	11	Apr
Sus	4%	14%	6%	25%	1%	15%	8%	33%	21%	16%	0%	20%	10%	0%	60%	0%	0%	53%	27%	0%	30%	60%	0%	27%	Sus
Apr	96%	86%	94%	75%	99%	85%	92%	67%	79%	84%	100%	80%	90%	100%	40%	100%	100%	47%	73%	100%	70%	40%	100%	73%	Apr
INS	7,46	6,14	8,21	6,63	8,73	7,15	7,20	5,47	6,07	6,16	8,17	6,95	7,20	10,00	5,00	8,00	7,25	5,00	5,77	9,50	5,55	4,20	8,13	6,43	IES
CAT (j)	7,08	6,54	7,40	7,40	6,82	6,13	6,12	5,85	6,98	6,81	6,76	6,32	7,04	6,27	6,43	6,64	6,58	6,62	6,49	7,60	6,50	7,17	6,23	7,06	CAT (j)
Dif	0,38	-0,40	0,81	-0,78	1,91	1,02	1,08	-0,38	-0,91	-0,65	1,41	0,63	0,16	3,73	-1,43	1,36	0,67	-1,62	-0,72	1,90	-0,95	-2,97	1,90	-0,63	Dif



						desviació	
2022	7,489	7,489	7,558	7,558	7,531	0,069	0,069
	PAU	PAU- Apr	EXP	EXP- Apr	ACCÉS		
0,0	0	0	0	0	0		
0,5	0	0	0	0	0		
1,0	0	0	0	0	0		
1,5	0	0	0	0	0		
2,0	0	0	0	0	0		
2,5	0	0	0	0	0		
3,0	0	0	0	0	0		
3,5	0	0	0	0	0		
4,0	0	0	0	0	0		
4,5	3	3	0	0	0		
5,0	1	1	1	1	3		
5,5	7	7	7	7	6		
6,0	6	6	12	12	6		
6,5	9	9	6	6	12		
7,0	7	7	18	18	13		
7,5	18	18	6	6	10		
8,0	14	14	14	14	18		
8,5	14	14	8	8	11		
9,0	5	5	8	8	5		
9,5	0	0	4	4	0		
10,0	0	0	0	0	0		
	84	84	84	84	84		
Sus	0	0	0	0	0		
Apr	84	84	84	84	84		
Sus	0%	0%	0%	0%	0%		
Apr	100%	100%	100%	100%	100%		
INS	7,489	7,489	7,558	7,558	7,531		0,069
CAT (j)	6,855	6,855	7,590	7,590	7,293		0,735
Dif	0,63	0,634	- 0,032	- 0,032	0,238		- 0,666



QUALIFICACIONS PER MATÈRIES (fase general) JUNY

2022	7,69	8,17	7,01	6,43
	MA	LA	MS	FA
0,0	0	0	0	0
0,5	0	0	0	0
1,0	0	0	0	0
1,5	0	0	1	0
2,0	0	0	0	0
2,5	0	0	0	0
3,0	0	0	4	0
3,5	1	0	1	0
4,0	0	0	1	1
4,5	0	0	4	3
5,0	0	0	3	0
5,5	0	0	2	1
6,0	0	0	5	2
6,5	1	0	1	2
7,0	1	1	4	1
7,5	1	0	5	1
8,0	1	0	6	2
8,5	0	1	7	0
9,0	0	1	8	2
9,5	2	0	6	0
10,0	1	0	1	0
85	8	3	59	15
	MA	LA	MS	FA
Sus	1	0	11	4
Apr	7	3	48	11
Sus	13%	0%	19%	27%
Apr	88%	100%	81%	73%
INS	7,69	8,17	7,01	6,43
CAT (j+s)	6,12	6,76	6,12	7,06
Dif	1,57	1,41	0,89	-0,63



QUALIFICACIONS PER MATÈRIES (fase específica) JUNY

2022	7,07	5,47	6,07	6,16	6,25	7,20	10,00	5,00	8,00	7,25	5,00	5,77	9,50	5,55	4,20	8,13	7,15	2022
	MA	FS	QI	BI	MS	DA	HA	DT	TM	TI	EO	GG	GR	DI	CA	AS	FILO	
0,0	0	0	0	0	0	0	0	0	0	0	0	0	0	0	0	0	0	0,0
0,5	0	1	0	0	0	0	0	0	0	0	0	0	0	0	0	0	0	0,5
1,0	0	1	0	0	0	0	0	0	0	0	0	0	0	0	0	0	0	1,0
1,5	0	0	0	0	0	0	0	1	0	0	2	0	0	0	0	0	0	1,5
2,0	0	0	0	1	0	0	0	0	0	0	0	0	0	0	1	0	0	2,0
2,5	0	0	0	1	0	0	0	0	0	0	2	0	0	0	0	0	0	2,5
3,0	0	0	0	0	0	0	0	0	0	0	1	0	0	0	0	0	0	3,0
3,5	0	1	1	1	1	0	0	0	0	0	0	0	0	0	0	0	0	3,5
4,0	2	2	1	0	0	0	0	0	0	0	3	1	0	3	1	0	0	4,0
4,5	0	0	1	1	0	1	0	2	0	0	1	2	0	0	1	0	2	4,5
5,0	2	2	4	2	0	0	0	0	0	0	0	2	0	2	1	0	1	5,0
5,5	3	1	0	2	0	2	0	0	0	0	2	0	0	1	1	0	0	5,5
6,0	4	1	1	3	0	0	0	0	0	1	0	1	0	1	0	0	1	6,0
6,5	1	1	0	2	0	1	0	0	0	0	1	3	0	1	0	0	2	6,5
7,0	4	0	1	7	0	0	0	1	0	3	1	0	0	1	0	1	1	7,0
7,5	3	2	2	2	0	1	0	1	1	1	1	2	0	0	0	1	0	7,5
8,0	2	1	1	1	0	2	0	0	1	0	0	0	0	0	0	0	1	8,0
8,5	3	1	2	1	0	1	0	0	1	0	3	0	0	1	0	0	1	8,5
9,0	1	0	0	1	1	2	0	0	0	1	0	0	0	0	0	2	3	9,0
9,5	2	1	0	0	0	0	0	0	0	0	0	0	1	0	0	0	1	9,5
10,0	2	0	0	0	0	0	1	0	0	0	0	0	0	0	0	0	0	10,0
171	29	15	14	25	2	10	1	5	3	6	17	11	1	10	5	4	13	
	MA	FS	QI	BI	MS	DA	HA	DT	TM	TI	EO	GG	GR	DI	CA	AS	FILO	
Sus	2	5	3	4	1	1	0	3	0	0	9	3	0	3	3	0	2	Sus
Apr	27	10	11	21	1	9	1	2	3	6	8	8	1	7	2	4	11	Apr
Sus	7%	33%	21%	16%	50%	10%	0%	60%	0%	0%	53%	27%	0%	30%	60%	0%	15%	Sus
Apr	93%	67%	79%	84%	50%	90%	100%	40%	100%	100%	47%	73%	100%	70%	40%	100%	85%	Apr
INS	7,07	5,47	6,07	6,16	6,25	7,20	10,00	5,00	8,00	7,25	5,00	5,77	9,50	5,55	4,20	8,13	7,15	INS
CAT (j+s)	6,12	5,85	6,98	6,81	6,32	7,04	6,27	6,43	6,64	6,58	6,62	6,49	7,60	6,50	7,17	6,23	6,13	CAT (j+s)
Dif	0,95	-0,38	-0,91	-0,65	-0,07	0,16	3,73	-1,43	1,36	0,67	-1,62	-0,72	1,90	-0,95	-2,97	1,90	1,02	Dif



QUALIFICACIONS PER MATÈRIES (resultats globals, fase específica i general, conjuntament) JUNY: COMPARATIVA - 1

						PAU	LC-51	LS-52	IA-53	IF-54	HS-55	FI-74	MA-57	FS-58	QI-59	BI-60	LA-61	MS-62	DA-63
Desv IES	1,054	PAU	6,631	juny-19	INS	6,631	7,07	7,18	6,36	7,00	6,00	7,50	5,64	6,75	5,13	7,86	6,40	6,64	8,83
Desv CAT		BTX	7,622		CAT	6,617	6,85	6,89	6,43	7,75	6,59	6,55	6,00	6,41	5,97	6,69	6,01	6,50	7,45
Dif	-1,054	Desv	1,054		Dif	0,01	0,22	0,29	-0,07	-0,75	-0,59	0,95	-0,36	0,34	-0,85	1,17	0,39	0,14	1,38
Desv IES	0,659	PAU	6,804	jul-20	INS	6,804	7,02	6,75	6,01	8,67	7,38	7,59	6,02	5,43	6,33	6,45	7,63	5,87	8,00
Desv CAT		BTX	7,369		CAT	6,616	6,87	6,73	6,53	8,01	6,73	6,55	6,25	6,96	6,53	6,61	6,16	6,19	7,65
Dif	-0,659	Desv	0,659		Dif	0,19	0,15	0,02	-0,52	0,66	0,65	1,04	-0,23	-1,53	-0,20	-0,16	1,47	-0,32	0,35
Desv IES	-0,061	PAU	7,360	juny-21	INS	7,360	7,39	6,58	6,95	8,50	8,60	7,08	5,77	7,08	4,69	7,21	7,21	7,52	8,08
Desv CAT		BTX	7,299		CAT	6,848	6,93	6,60	7,31	8,31	7,07	6,86	5,56	6,99	6,27	6,59	6,12	6,87	7,46
Dif	0,061	Desv	-0,061		Dif	0,51	0,46	-0,02	-0,36	0,19	1,53	0,22	0,21	0,09	-1,58	0,62	1,09	0,65	0,62
Desv IES	0,069	PAU	7,489	juny-22	INS	7,489	7,46	6,14	8,21	6,63	8,73	7,15	7,20	5,47	6,07	6,16	8,17	6,95	7,20
Desv CAT		BTX	7,558		CAT	6,855	7,08	6,54	7,40	7,40	6,82	6,13	6,12	5,85	6,98	6,81	6,76	6,32	7,04
Dif	-0,069	Desv	0,069		Dif	0,63	0,38	-0,40	0,81	-0,78	1,91	1,02	1,08	-0,38	-0,91	-0,65	1,41	0,63	0,16



QUALIFICACIONS PER MATÈRIES (resultats globals, fase específica i general, conjuntament) JUNY: COMPARATIVA - 2

		HA-64	DT-65	TM-66	TI-69	EO-91	GG-72	GR-73	DI-92	CA-90	AT-80	AS-81	FA
juny-19	INS	9,50	7,20	7,50		7,55	7,25	9,13	7,17	8,50	6,00	6,00	4,67
	CAT	6,33	6,23	5,99		7,05	6,30	7,30	6,49	7,24	6,49	6,54	6,76
	Dif	3,17	0,97	1,51		0,50	0,95	1,83	0,68	1,26	-0,49	-0,54	-2,09
jul-20	INS	5,00	8,50	7,36	7,75	7,70	5,15	7,75	8,00	7,50	7,63	9,00	6,57
	CAT	6,59	6,40	6,60	6,72	7,09	6,03	7,13	6,63	7,72	6,27	6,02	6,42
	Dif	-1,59	2,10	0,76	1,03	0,61	-0,88	0,62	1,37	-0,22	1,36	2,98	0,15
juny-21	INS	9,00	3,50	6,50	6,10	6,72	7,00	7,58	6,04	4,14		7,75	6,80
	CAT	6,54	6,19	6,27	6,40	7,79	6,25	6,74	6,11	7,22		6,75	7,12
	Dif	2,46	-2,69	0,23	-0,30	-1,07	0,75	0,84	-0,07	-3,08		1,00	-0,32
juny-22	INS	10,00	5,00	8,00	7,25	5,00	5,77	9,50	5,55	4,20		8,13	6,43
	CAT	6,27	6,43	6,64	6,58	6,62	6,49	7,60	6,50	7,17		6,23	7,06
	Dif	3,73	-1,43	1,36	0,67	-1,62	-0,72	1,90	-0,95	-2,97		1,90	-0,63



QUALIFICACIONS PER MATÈRIES (resultats globals, fase específica i general, conjuntament) JUNY: COMPARATIVA - 3

PAU			LC-51	LS-52	IA-53	IF-54	HS-55	FI-74	MA-57	FS-58	QI-59	BI-60	LA-61	MS-62	DA-63
1	juny-19	Susp	3	0	7	1	8	0	9	2	3	0	2	8	0
2%			6%	0%	17%	10%	15%	0%	41%	17%	38%	0%	40%	22%	0%
51		Apr	49	52	35	9	44	1	13	10	5	7	3	29	3
98%			94%	100%	83%	90%	85%	100%	59%	83%	63%	100%	60%	78%	100%
2	jul-20	Susp	4	4	16	0	6	0	8	2	3	3	1	20	0
3%			7%	6%	27%	0%	10%	0%	38%	29%	23%	14%	25%	37%	0%
61		Apr	57	59	43	3	57	11	13	5	10	18	3	34	3
97%			93%	94%	73%	100%	90%	100%	62%	71%	77%	86%	75%	63%	100%
0	juny-21	Susp	2	11	7	0	0	1	9	1	4	1	1	5	0
0%			3%	17%	11%	0%	0%	11%	41%	8%	50%	6%	17%	12%	0%
66		Apr	64	55	57	2	66	8	13	12	4	16	5	38	6
100%			97%	83%	89%	100%	100%	89%	59%	92%	50%	94%	83%	88%	100%
0	juny-22	Susp	3	12	5	1	1	2	3	5	3	4	0	12	1
0%			4%	14%	6%	25%	1%	15%	8%	33%	21%	16%	0%	20%	10%
84		Apr	81	72	75	3	83	11	34	10	11	21	3	48	9
100%			96%	86%	94%	75%	99%	85%	92%	67%	79%	84%	100%	80%	90%



QUALIFICACIONS PER MATÈRIES (resultats globals, fase específica i general, conjuntament) JUNY: COMPARATIVA - 4

		HA-64	DT-65	TM-66	TI-69	EO-91	GG-72	GR-73	DI-92	CA-90	AT-80	AS-81	FA
juny-19	Susp	0	1	0		1	1	0	0	0	2	3	2
		0%	20%	0%		10%	13%	0%	0%	0%	33%	43%	33%
juny-19	Apr	1	4	3		9	7	4	3	1	4	4	4
		100%	80%	100%		90%	88%	100%	100%	100%	67%	57%	67%
jul-20	Susp	1	0	0	0	1	4	0	0	0	0	0	1
		50%	0%	0%	0%	10%	40%	0%	0%	0%	0%	0%	14%
jul-20	Apr	1	2	7	2	9	6	4	3	3	4	4	6
		50%	100%	100%	100%	90%	60%	100%	100%	100%	100%	100%	86%
juny-21	Susp	0	1	0	1	2	0	0	2	5		0	2
		0%	100%	0%	20%	22%	0%	0%	33%	71%		0%	20%
juny-21	Apr	1	0	1	4	7	10	6	4	2		6	8
		100%	0%	100%	80%	78%	100%	100%	67%	29%		100%	80%
juny-22	Susp	0	3	0	0	9	3	0	3	3		0	4
		0%	60%	0%	0%	53%	27%	0%	30%	60%		0%	27%
juny-22	Apr	1	2	3	6	8	8	1	7	2		4	11
		100%	40%	100%	100%	47%	73%	100%	70%	40%		100%	73%



QUALIFICACIONS PER MATÈRIES (resultats globals, fase específica i general, conjuntament) JUNY: COMPARATIVA - 5

			MA-57	FS-58	QI-59	BI-60	LA-61	MS-62	DA-63	HA-64	DT-65	TM-66	TI-69	EO-91
jun-19	General	INS	5,11				6,40	6,53						
		CAT	6,00				6,01	6,50						
		Dif	-0,89				0,39	0,03						
jun-19	Específ.	INS	6,00	6,75	5,13	7,86		7,50	8,83	9,50	7,20	7,50		7,55
		CAT	6,00	6,41	5,97	6,69		6,50	7,45	6,33	6,23	5,99		7,05
		Dif	0,00	0,34	-0,85	1,17		1,00	1,38	3,17	0,97	1,51		0,50
jul-20	General	INS	7,00				7,17	6,06						
		CAT	6,25				6,16	6,19						
		Dif	0,75				1,01	-0,13						
jul-20	Específ.	INS	5,92	5,43	6,33	6,45	9,00	2,67	8,00	5,00	8,50	7,36	7,75	7,70
		CAT	6,25	6,96	6,53	6,61	6,16	6,19	7,65	6,59	6,40	6,60	6,72	7,09
		Dif	-0,33	-1,53	-0,20	-0,16	2,84	-3,52	0,35	-1,59	2,10	0,76	1,03	0,61
jun-21	General	INS	6,06				7,21	7,50						
		CAT	5,56				6,12	6,87						
		Dif	0,50				1,09	0,63						
jun-21	Específ.	INS	5,58	7,25	4,69	7,21		8,50	8,08	9,00	3,50	6,50	6,10	6,72
		CAT	5,56	6,99	6,27	6,59		6,87	7,46	6,54	6,19	6,27	6,40	7,79
		Dif	0,02	0,26	-1,58	0,62		1,63	0,62	2,46	-2,69	0,23	-0,30	-1,07
jun-22	General	INS	7,69				8,17	7,01						
		CAT	6,12				6,76	6,12						
		Dif	1,57				1,41	0,89						
jun-22	Específ.	INS	7,07	5,47	6,07	6,16		6,25	7,20	10,00	5,00	8,00	7,25	5,00
		CAT	6,12	5,85	6,98	6,81		6,32	7,04	6,27	6,43	6,64	6,58	6,62
		Dif	0,95	-0,38	-0,91	-0,65		-0,07	0,16	3,73	-1,43	1,36	0,67	-1,62



QUALIFICACIONS PER MATÈRIES (resultats globals, fase específica i general, conjuntament) JUNY: COMPARATIVA - 6

			GG-72	GR-73	DI-92	CA-90	AT-80	AS-81	FA	FIL
jun-19	General	INS							4,80	
		CAT							6,76	
		Dif							-1,96	
jun-19	Específ.	INS	7,25	9,13	7,17	8,50	6,00	6,00	4,00	7,50
		CAT	6,30	7,30	6,49	7,24	6,49	6,54	6,76	6,55
		Dif	0,95	1,83	0,68	1,26	-0,49	-0,54	-2,76	0,95
jul-20	General	INS							6,57	
		CAT							6,42	
		Dif							0,15	
jul-20	Específ.	INS	5,15	7,75	8,00	7,50	7,63	9,00		7,59
		CAT	6,03	7,13	6,63	7,72	6,27	6,02		6,55
		Dif	-0,88	0,62	1,37	-0,22	1,36	2,98		1,04
jun-21	General	INS							7,17	
		CAT							7,12	
		Dif							0,05	
jun-21	Específ.	INS	7,00	7,58	6,04	4,14		7,75	3,50	7,08
		CAT	6,25	6,74	6,11	7,22		6,75	7,12	0,00
		Dif	0,75	0,84	-0,07	-3,08		1,00	-3,62	7,08
jun-22	General	INS							6,43	
		CAT							7,06	
		Dif							-0,63	
jun-22	Específ.	INS	5,77	9,50	5,55	4,20		8,13		7,15
		CAT	6,49	7,60	6,50	7,17		6,23		6,13
		Dif	-0,72	1,90	-0,95	-2,97		1,90		1,02



QUALIFICACIONS PER MATÈRIES (resultats globals, fase específica i general, conjuntament) JUNY: COMPARATIVA - 7

			MA-57	FS-58	QI-59	BI-60	LA-61	MS-62	DA-63	HA-64	DT-65	TM-66	TI-69	EO-91
jun-19	General	Susp	4				2	8						
		Apr	5				3	25						
			44%				40%	24%						
			56%				60%	76%						
jun-19	Específ.	Susp	5	2	3	0		0	0	0	1	0		1
		Apr	8	10	5	7		4	3	1	4	3		9
			38%	17%	38%	0%		0%	0%	0%	20%	0%		10%
			62%	83%	63%	100%		100%	100%	100%	80%	100%		90%
jul-20	General	Susp	0				1	17						
		Apr	2				2	34						
			0%				33%	33%						
			100%				67%	67%						
jul-20	Específ.	Susp	8	2	3	3	0	3	0	1	0	0	0	1
		Apr	11	5	10	18	1	0	3	1	2	7	2	9
			42%	29%	23%	14%	0%	100%	0%	50%	0%	0%	0%	10%
			58%	71%	77%	86%	100%	0%	100%	50%	100%	100%	100%	90%
jun-21	General	Susp	4				1	5						
		Apr	5				5	37						
			44%				17%	12%						
			56%				83%	88%						
jun-21	Específ.	Susp	5	1	4	1		0	0	0	1	0	1	2
		Apr	8	11	4	16		1	6	1	0	1	4	7
			38%	8%	50%	6%		0%	0%	0%	100%	0%	20%	22%
			62%	92%	50%	94%		100%	100%	100%	0%	100%	80%	78%
jun-22	General	Susp	1				0	11						
		Apr	7				3	48						
			13%				0%	19%						
			88%				100%	81%						
jun-22	Específ.	Susp	2	5	3	4		1	1	0	3	0	0	9
		Apr	27	10	11	21		1	9	1	2	3	6	8
			7%	33%	21%	16%		50%	10%	0%	60%	0%	0%	53%
			93%	67%	79%	84%		50%	90%	100%	40%	100%	100%	47%



QUALIFICACIONS PER MATÈRIES (resultats globals, fase específica i general, conjuntament) JUNY: COMPARATIVA - 8

			GG-72	GR-73	DI-92	CA-90	AT-80	AS-81	FA	FIL
juny-19	General	Susp							1	
		Apr							4	
juny-19	Especif.	Susp	1 13%	0 0%	0 0%	0 0%	2 33%	3 43%	1 100%	0 0%
		Apr	7 88%	4 100%	3 100%	1 100%	4 67%	4 57%	0 0%	1 100%
jul-20	General	Susp							1	
		Apr							6	
jul-20	Especif.	Susp	4 40%	0 0%	0 0%	0 0%	0 0%	0 0%		0 0%
		Apr	6 60%	4 100%	3 100%	3 100%	4 100%	4 100%		11 100%
juny-21	General	Susp							1	
		Apr							8	
juny-21	Especif.	Susp	0 0%	0 0%	2 33%	5 71%		0 0%	1 100%	1 11%
		Apr	10 100%	6 100%	4 67%	2 29%		6 100%	0 0%	8 89%
juny-22	General	Susp							4	
		Apr							11	
juny-22	Especif.	Susp	3 27%	0 0%	3 30%	3 60%		0 0%		2 15%
		Apr	8 73%	1 100%	7 70%	2 40%		4 100%		11 85%



MILLORS QUALIFICACIONS BTX – PAU

MILLOR NOTA PAU								MILLOR NOTA BTX									
	Alumne/na		Mod	It	PAU	BTX	desv	ACCÉS		Alumne/na		Mod	It	PAU	BTX	desv	ACCÉS
2018-19	Miret Tomàs, Josep	H	CNS	4	9,200	10,00	0,80	9,680	2018-19	Miret Tomàs, Josep	H	CNS	4	9,200	10,00	0,80	9,680
	Martí Clotet, Pau	H	HUM	1	9,200	9,96	0,76	9,656									
2019-20	Espuga Sort, Marta	D	CNS	6	9,000	9,01	0,01	9,006	2019-20	Avalle Gràcia, Paula	D	CNS	6	8,600	9,72	1,12	9,272
	Rosell Esau, Aitana Joy	D	CNS	6	9,000	8,63	-0,37	8,778									
2020-21	Domenjó Fernández, Georgina	D	HUM	1	9,100	8,37	-0,73	8,662	2020-21	Rodrigo Gómez, Marc	H	HUM	2	8,800	9,76	0,96	9,376
	Font Voorhoeve, Noemí	D	CNS	4	9,100	7,89	-1,21	8,374									
	Guàrdia Díaz, Marta	D	HUM	2	9,100	9,62	0,52	9,412									
2021-22	Moya Betriu	H	CNS	6	9,300	9,53	0,23	9,438	2021-22	Raya Torres, Jana	D	CNS	6	8,900	9,67	0,77	9,362
										Rosell Esau, Cristina Grace	D	CNS	5	9,00	9,67	0,67	9,402



QUALIFICACIONS BATXIBAC

2022	7,00	8,67	7,83	6,33	2022			7,66		7,48		14,969	14,97	7,833	2022
	llengua escrita	llengua oral	Lleng i Lit. FRA Mitjana	Hist. ESP-FRA		Global Prova Externa	Global Prova Externa-Apr	EXP	EXP-Apr	Qualif. Final BAC (0,7+0,3)		Mitjana BAC (3 dec)	Mitjana BAC (2 dec)	Admissió UNEDassis	
0,0	0	0	0	0	0,0	0	0	0	0	0				0	0,0
0,5	0	0	0	0	0,5	0	0	0	0	0				0	0,5
1,0	0	0	0	0	1,0	0	0	0	0	0				0	1,0
1,5	0	0	0	0	1,5	0	0	0	0	0				0	1,5
2,0	0	0	0	0	2,0	0	0	0	0	0				0	2,0
2,5	0	0	0	0	2,5	0	0	0	0	0				0	2,5
3,0	0	0	0	0	3,0	0	0	0	0	0				0	3,0
3,5	0	0	0	0	3,5	0	0	0	0	0				0	3,5
4,0	0	0	0	1	4,0	0	0	0	0	0				0	4,0
4,5	0	0	0	0	4,5	0	0	0	0	0				0	4,5
5,0	1	0	0	0	5,0	1	1	0	0	0				0	5,0
5,5	0	0	0	0	5,5	0	0	1	1	1				1	5,5
6,0	0	0	1	0	6,0	0	0	0	0	0				0	6,0
6,5	0	0	0	0	6,5	0	0	0	0	0				0	6,5
7,0	0	1	0	1	7,0	0	0	0	0	0				0	7,0
7,5	0	0	0	0	7,5	1	1	0	0	0				0	7,5
8,0	2	0	0	1	8,0	0	0	1	1	1				0	8,0
8,5	0	0	1	0	8,5	1	1	1	1	1				2	8,5
9,0	0	1	1	0	9,0	0	0	0	0	0				0	9,0
9,5	0	0	0	0	9,5	0	0	0	0	0				0	9,5
10,0	0	1	0	0	10,0	0	0	0	0	0				0	10,0
	3	3	3	3		3	3	3	3	3				3	
	llengua escrita	llengua oral	Lleng i Lit. FRA Mitjana	Hist. ESP-FRA		Global Prova Externa	Global Prova Externa-Apr	EXP	EXP-Apr	Qualif. Final BAC		Mitjana BAC (3 dec)	Mitjana BAC (2 dec)	Admissió UNEDassis	
Sus	0	0	0	1	Sus	0	0	0	0	0				0	Sus
Apr	3	3	3	2	Apr	3	3	3	3	3				3	Apr
Sus	0%	0%	0%	33%	Sus	0%	0%	0%	0%	0%				0%	Sus
Apr	100%	100%	100%	67%	Apr	100%	100%	100%	100%	100%				100%	Apr



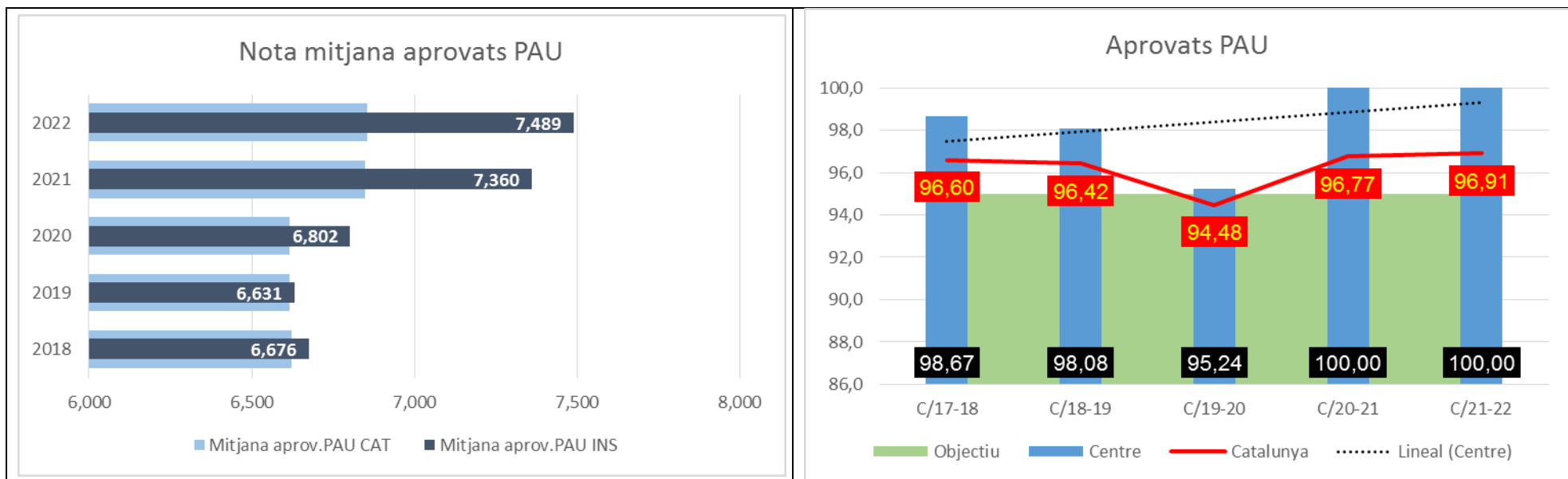
BAC entre	Fórmula aplicable
10 - 11,99	$(0,8372*nota-3,3714)$
12 - 13,99	$(0,502*nota+0,6579)$
14 - 15,99	$(0,3719*nota+2,479)$
16 - 20	$(0,394*nota+2,123)$

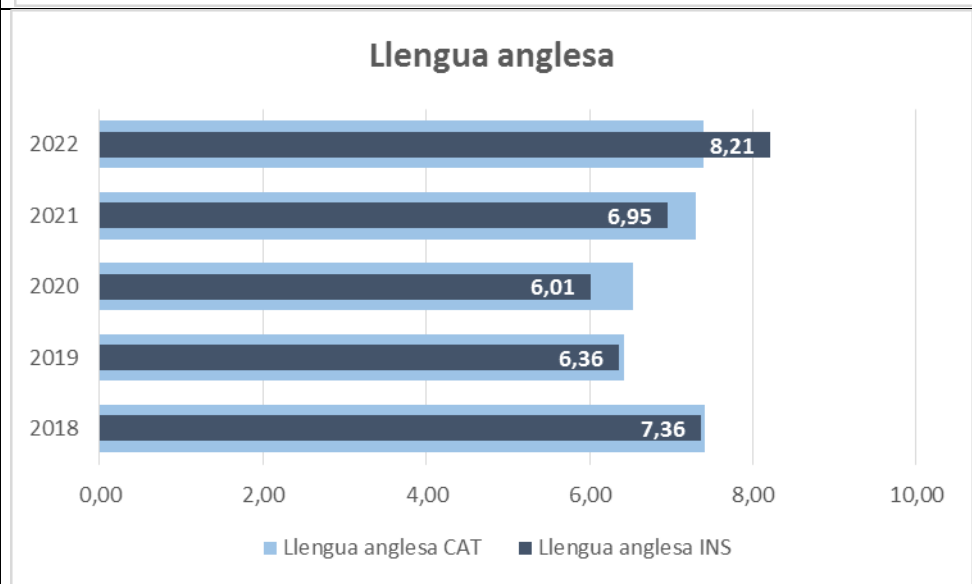
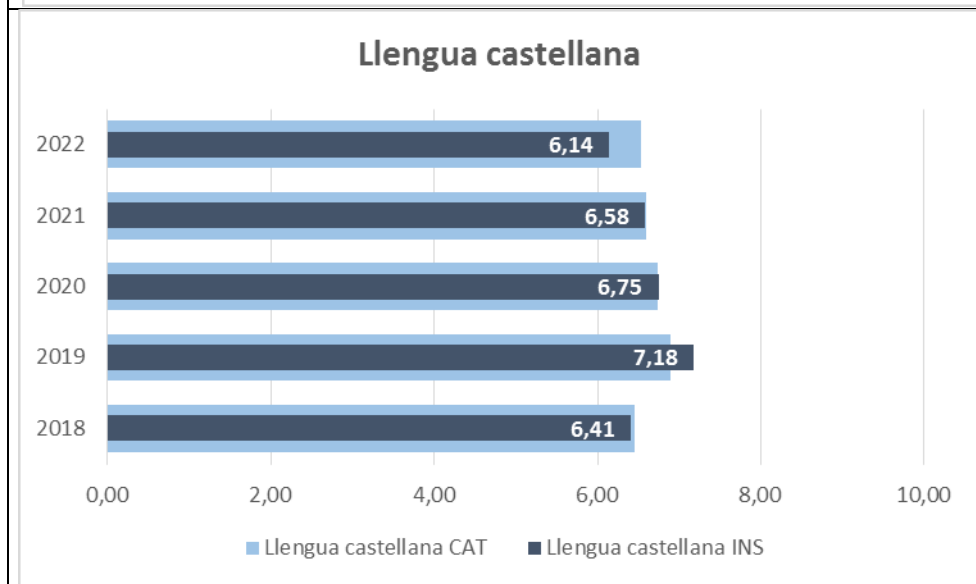
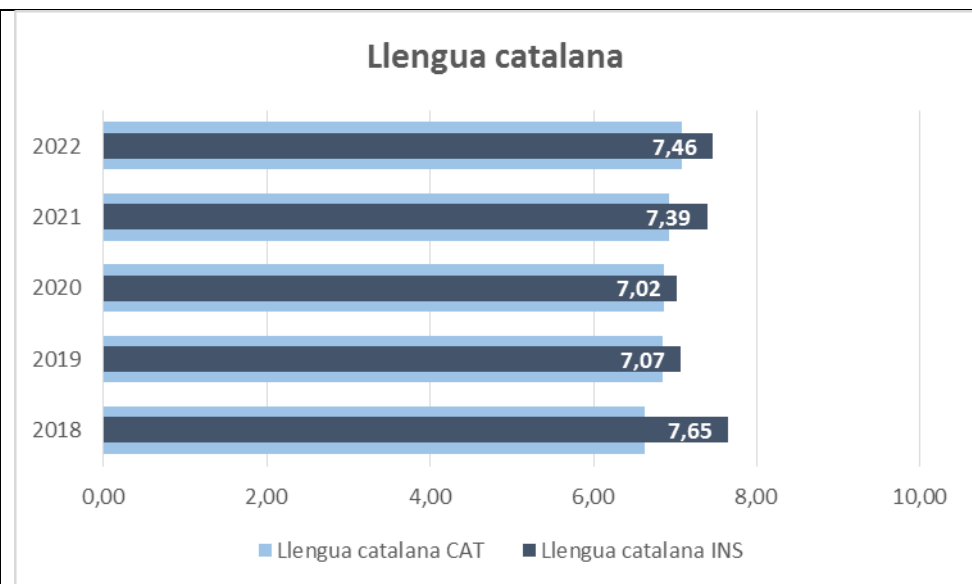
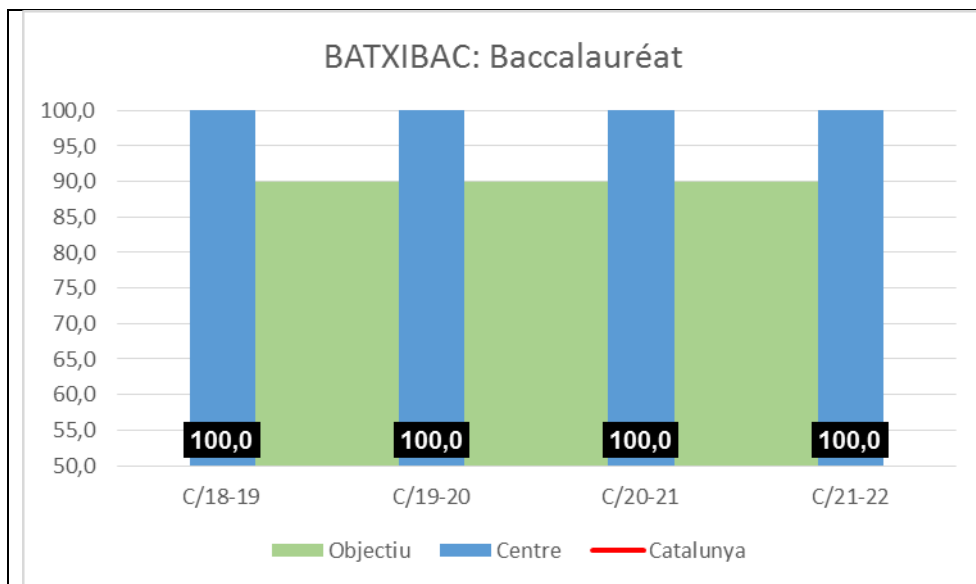
MILLORS QUALIFICACIONS BATXIBAC

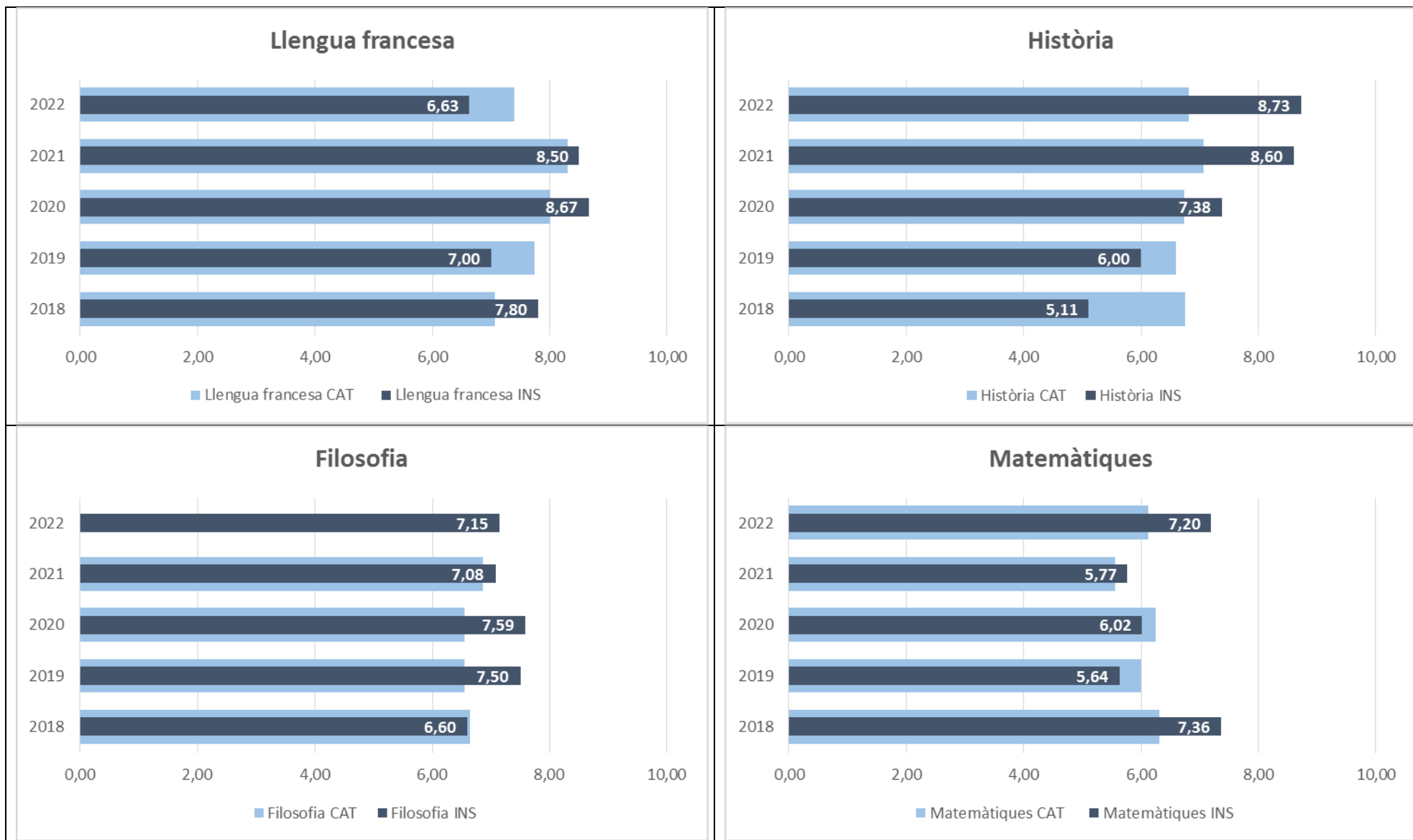
MILLOR NOTA BAC								MILLOR NOTA BTX									
	Alumne/na	Mod	It	Prova ext.	BTX	BAC	UNED assis		Alumne/na	Mod	It	Prova ext.	BTX	BAC	UNED assis		
2018-19	Josep Armengol Obiols	H	HUM	1	8,500	9,49	9,19	9,680	2018-19	Josep Armengol Obiols	H	HUM	1	8,500	9,49	9,19	9,680
2019-20	Ariadna Subils Caminal	D	HUM	2		7,77	7,77	8,613	2019-20	Ariadna Subils Caminal	D	HUM	2		7,77	7,77	8,613
2020-21	Judit Rodríguez Roselló	D	ART	3	9,250	7,30	7,89	8,344	2020-21	Judit Rodríguez Roselló	D	ART	3	9,250	7,30	7,89	8,344
2021-22	Nil Tomàs Plans	H	CIT	4	7,750	8,83	8,51	8,825	2021-22	Nil Tomàs Plans	H	CIT	4	7,750	8,83	8,51	8,825



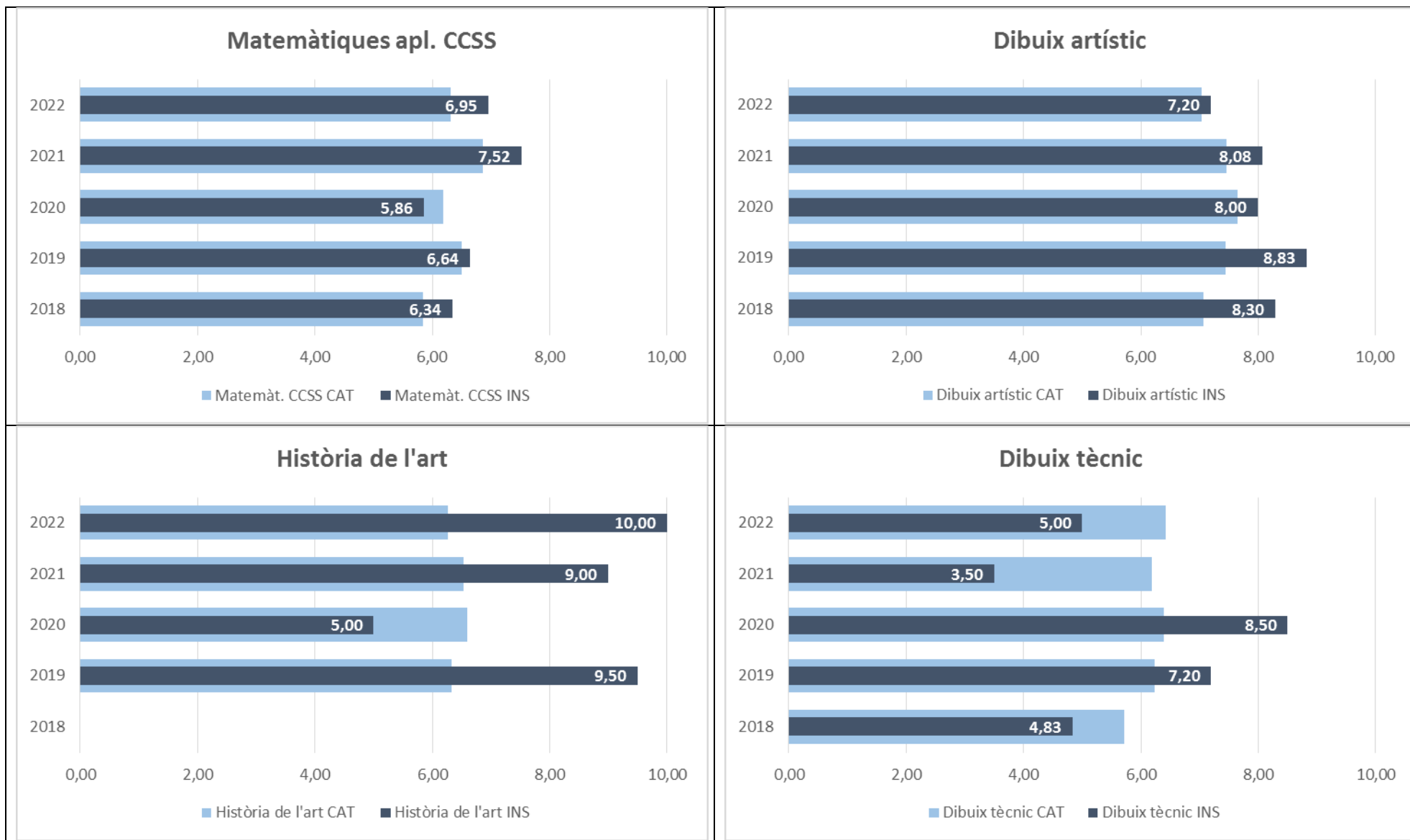
GRÀFIQUES PAU I BATXIBAC

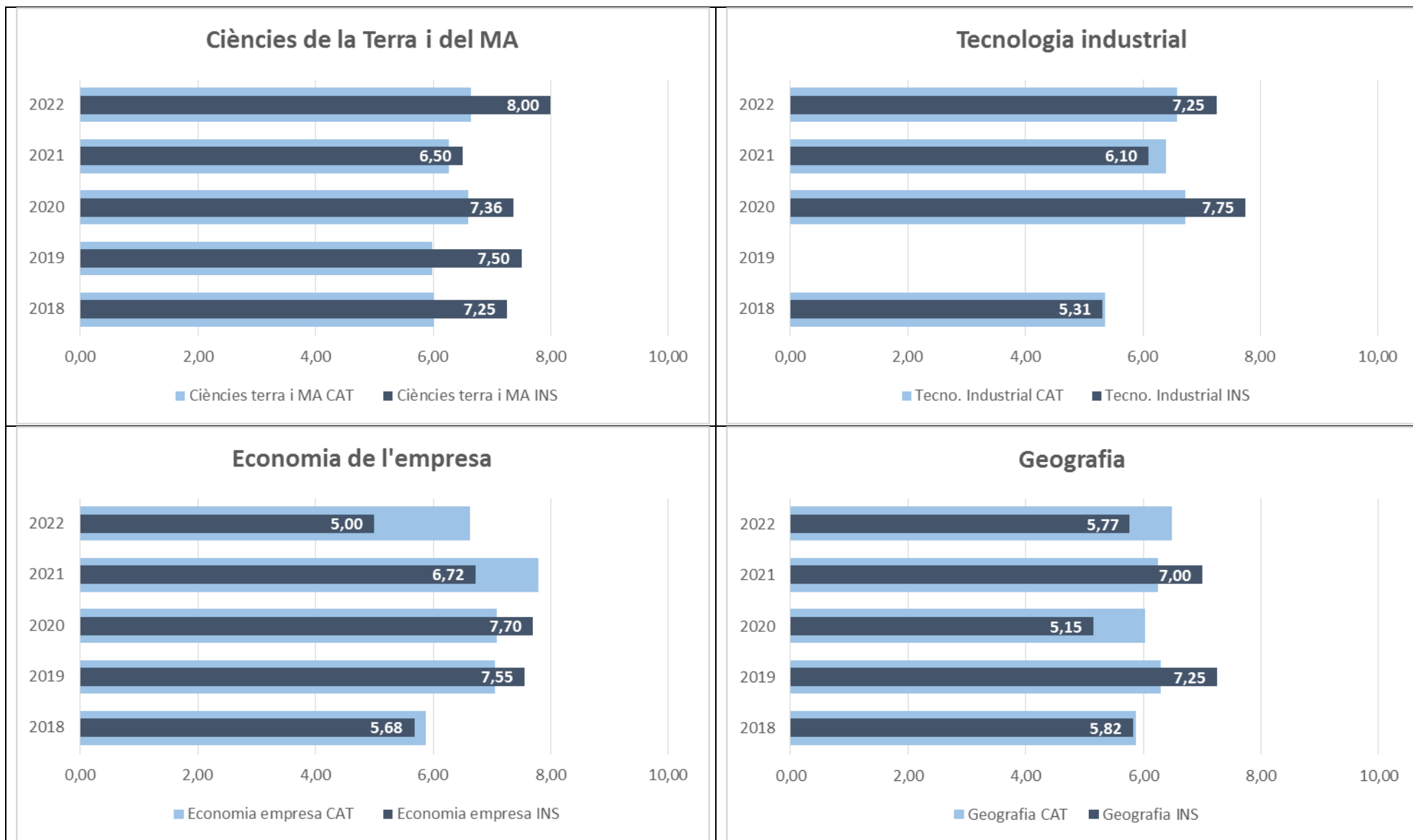


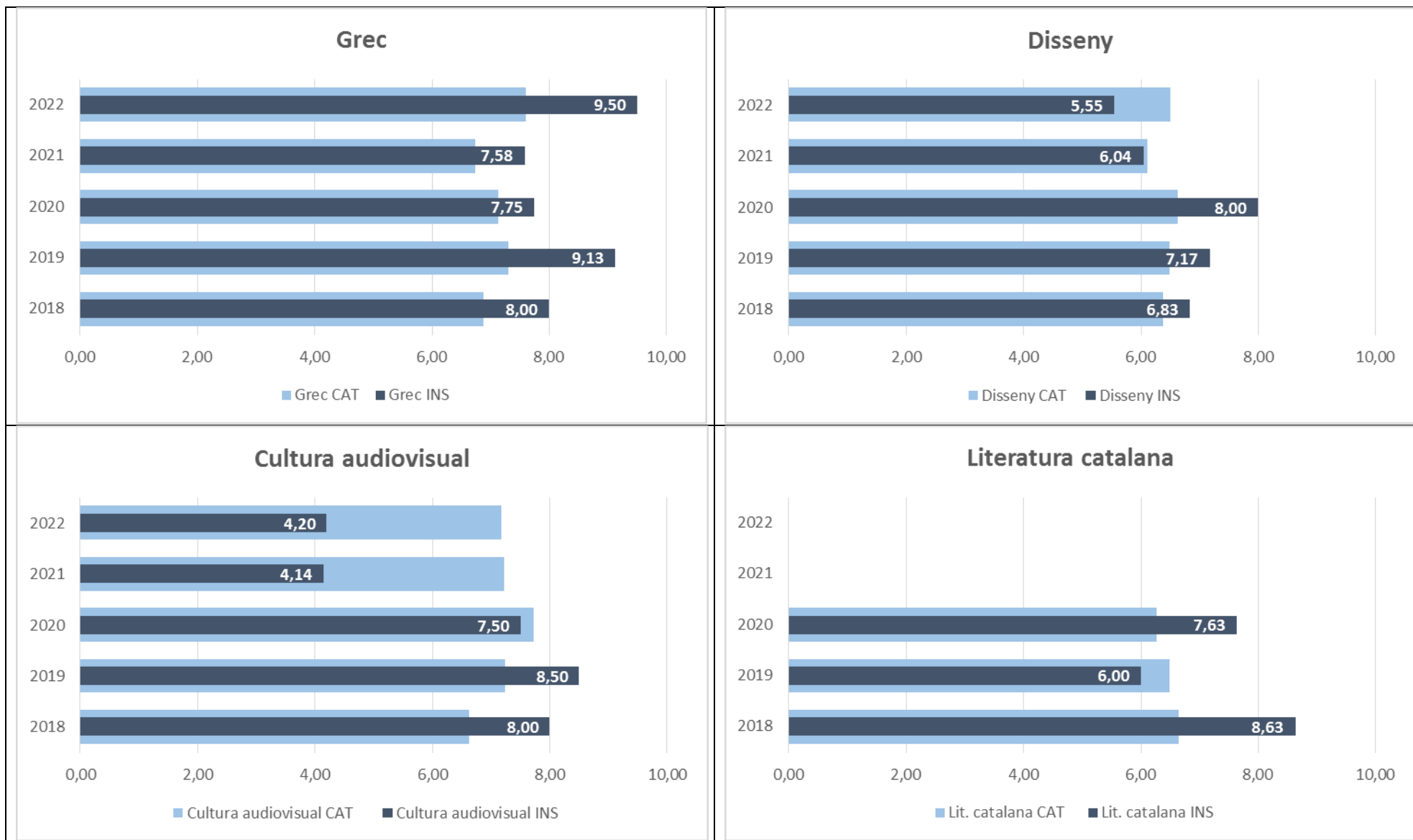


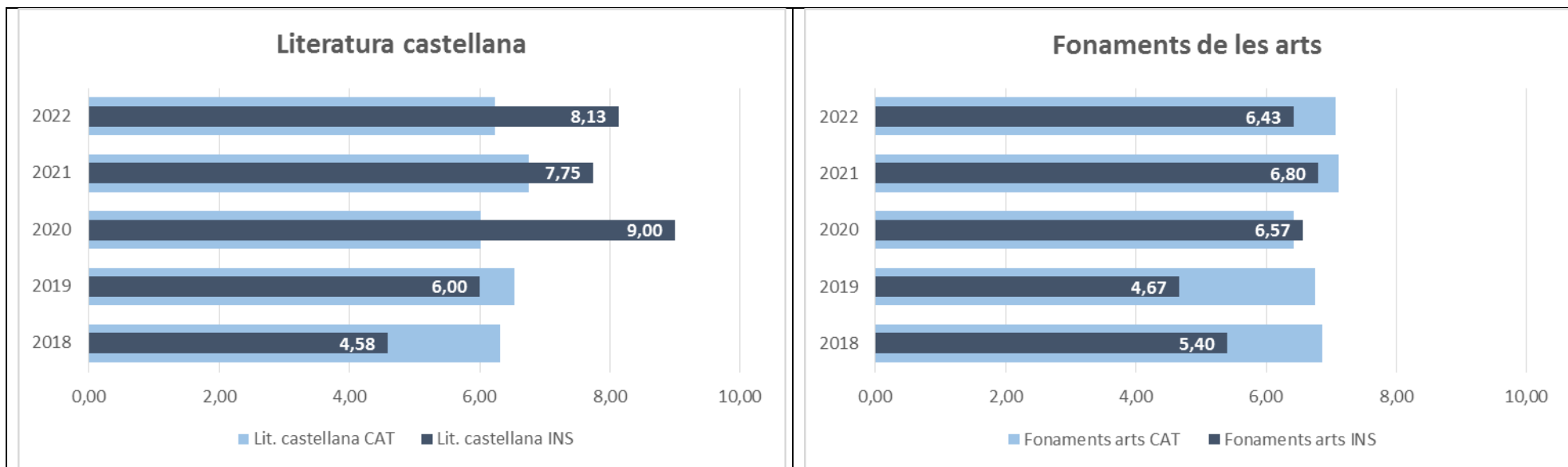














Juny 2022	CATALUNYA		INS JOAN BRUDIEU		
	Mitjana	Alumnat apte	Mitjana	Alumnat apte	Alumnat presentat
Llengua catalana i literatura	7,08	31.840	7,46	81	84
Llengua castellana i literatura	6,54	32.010	6,14	72	84
Anglès	7,40	31.562	8,21	75	80
Francès	7,40	320	6,63	3	4
Història	6,82	32.001	8,73	83	84

Juny 2022	CATALUNYA		INS JOAN BRUDIEU		
	Mitjana	Alumnat apte	Mitjana	Alumnat apte	Alumnat presentat
Biologia	6,81	9.579	6,16	21	25
Ciències de la Terra i del medi ambient	6,64	622	8,00	3	3
Cultura audiovisual	7,17	1.782	4,20	2	5
Dibuix artístic	7,04	841	7,20	9	10
Dibuix tècnic	6,43	2.095	5,00	2	5
Disseny	6,50	1.174	5,55	7	10
Economia de l'empresa	6,62	8.249	5,00	8	17
Física	5,85	7.813	5,47	10	15
Fonaments de les arts	7,06	2.374	6,43	11	15
Geografia	6,49	6.200	5,77	8	11
Grec	7,60	800	9,50	1	1
Història de l'art	6,27	1.909	10,00	1	1
Història de la filosofia	6,13	5.891	7,15	11	13
Literatura castellana	6,23	1.078	8,13	4	4
Llatí	6,76	4.100	8,17	3	3
Matemàtiques	6,12	14.559	7,20	34	37
Matemàtiques aplicades a les ciències socials	6,32	17.743	6,95	48	60
Química	6,98	8.075	6,07	11	14
Tecnologia industrial	6,58	3.215	7,25	6	6