

## Resultats Enquestes Inici de curs (2023-2024)

### Enquestes Alumnat

1r ESO	87	98,9%	88
<b>ESO</b>	<b>87</b>	<b>98,9%</b>	<b>88</b>
1r BATX	119	82,1%	145
<b>BTX</b>	<b>119</b>	<b>82,1%</b>	<b>145</b>
1r CFGM SMX	16	66,7%	24
1r CFGM GAD	25	92,6%	27
1r CFGM CAI+APD	1	3,4%	29
<b>CFM</b>	<b>42</b>	<b>52,5%</b>	<b>80</b>
1r IFE	0		0
<b>IFE</b>	<b>0</b>		<b>0</b>
1r CFGS ASIX/DAM	11	100,0%	11
1r CFGS EDI	0	0,0%	17
<b>CFS</b>	<b>11</b>	<b>39,3%</b>	<b>28</b>
<b>Mitjana</b>	<b>259</b>	<b>76,0%</b>	<b>341</b>

			Alumnat
1r ESO	50	56,8%	88
2n ESO	27	34,6%	78
3r ESO	28	34,1%	82
4t ESO	25	28,1%	89
<b>ESO</b>	<b>130</b>	<b>38,6%</b>	<b>337</b>
1r BATX	55	37,9%	145
2n BATX	25	21,6%	116
<b>BTX</b>	<b>80</b>	<b>30,7%</b>	<b>261</b>
1r CFGM SMX	4	16,7%	24
1r CFGM GAD	5	18,5%	27
2n CFGM SMX	4	23,5%	17
2n CFGM GAD	1	6,7%	15
1r CFGM CAI+APD	3	10,3%	29
2n CFGM CAI+APD	3	11,5%	26
<b>CFM</b>	<b>20</b>	<b>14,5%</b>	<b>138</b>
1r IFE	0		0
2n IFE	1	100,0%	1
3r IFE	0	0,0%	2
4tr IFE	1	33,3%	3
<b>IFE</b>	<b>2</b>	<b>33,3%</b>	<b>6</b>
1r CFGS DAM	1	9,1%	11
2n CFGS ASIX	3	18,8%	16
1r CFGS EDI	2	11,8%	17
2n CFGS EDI	0	0,0%	9
<b>CFS</b>	<b>6</b>	<b>11,3%</b>	<b>53</b>
<b>Mitjana</b>	<b>238</b>	<b>29,9%</b>	<b>795</b>

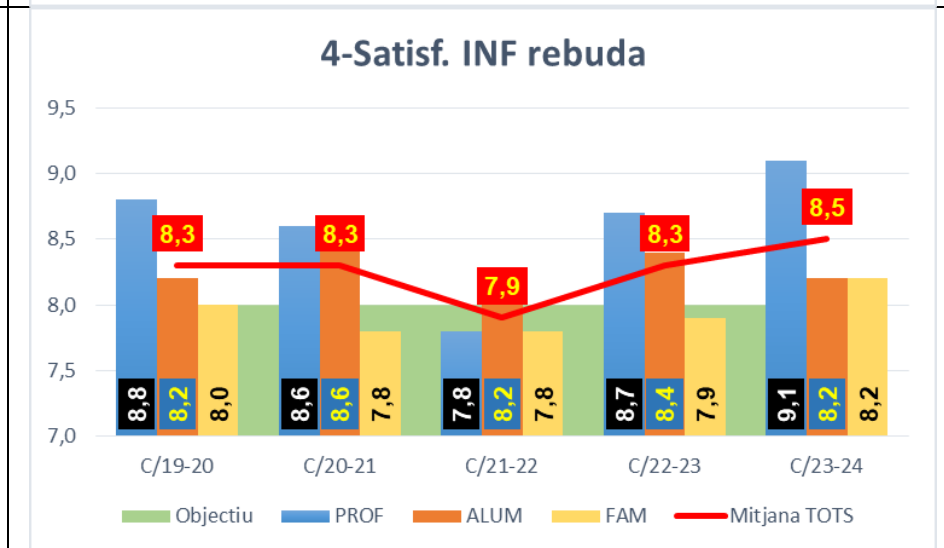
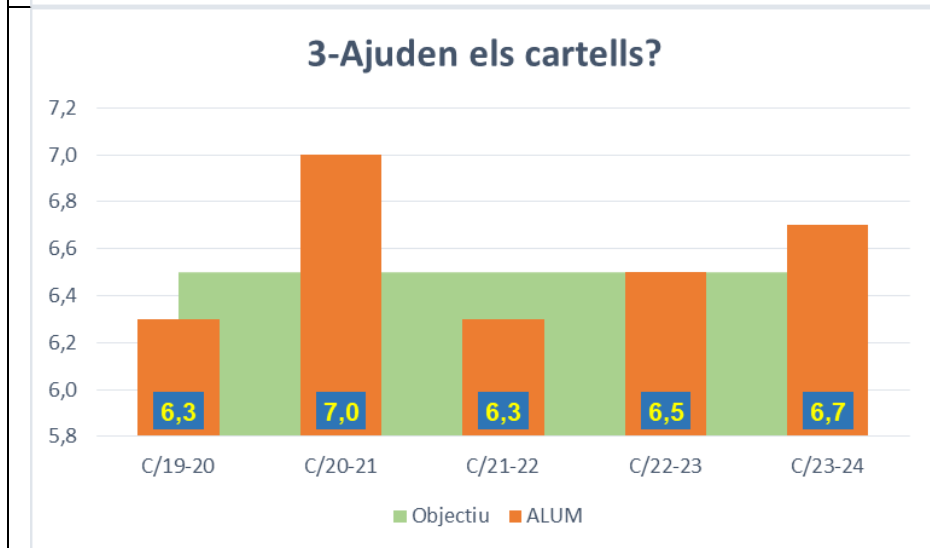
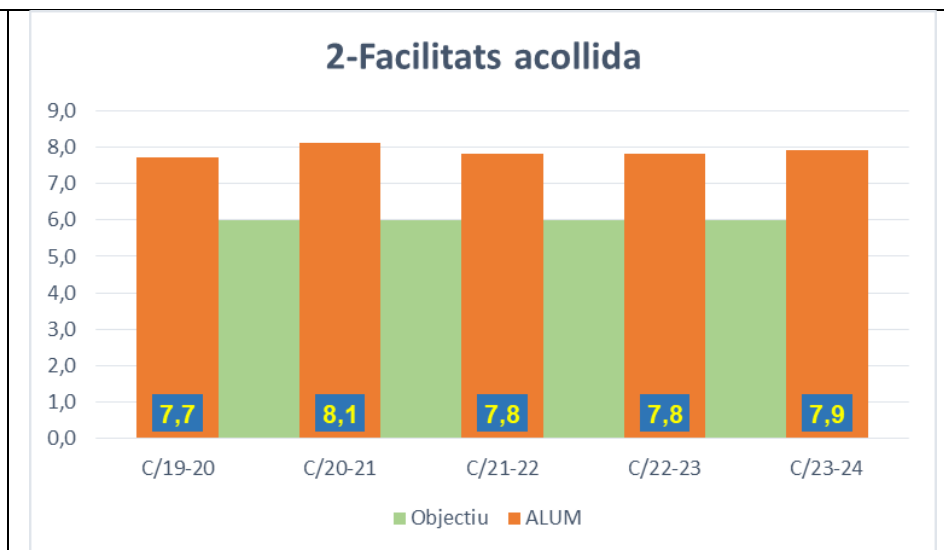
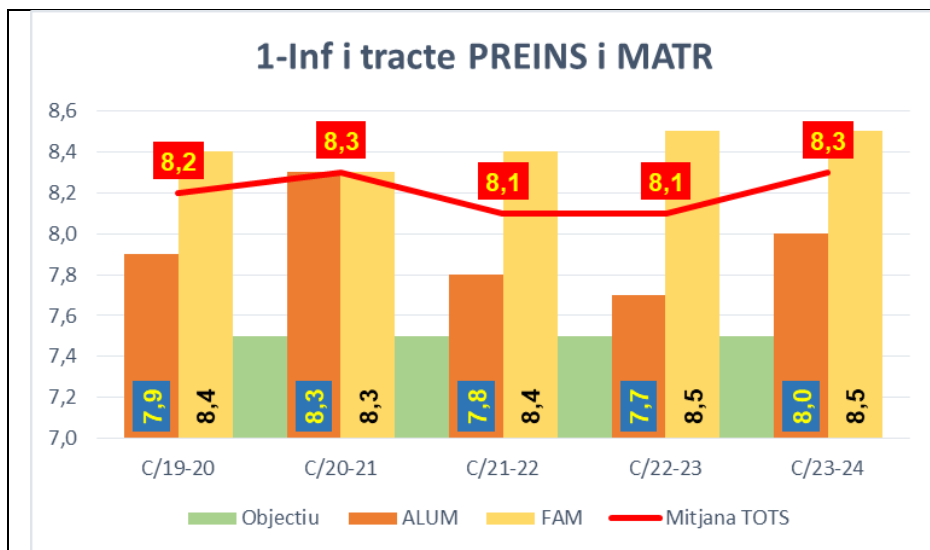
### Enquestes Famílies

TOTAL professorat que ha respost	14	<b>70,0%</b>
TOTAL professorat NOU curs 2324	20	

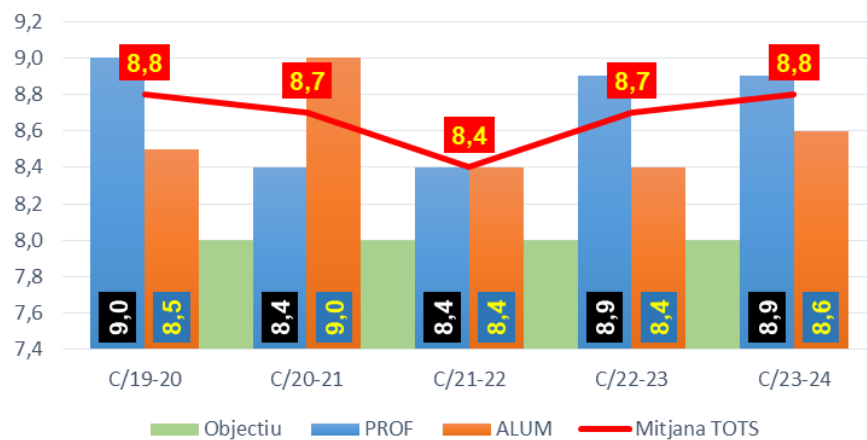


		2324	2324	2324	2324	2324	2324		2324	2223	2122	2021	1920
	<b>Inici de curs</b>	PROF	PROF	ALUM	ALUM	FAM	FAM		Mitjana	Mitjana	Mitjana	Mitjana	Mitjana
		Pr./Ind.	Qual.	Pr./Ind.	Qual.	Pr./Ind.	Qual.		Qual	Qual	Qual	Qual	Qual
1	Estàs satisfet amb la informació i orientació, així com amb el tracte rebut en la preinscripció i matrícula?			1/15	8,0	1/26	8,5		8,3	8,1	8,1	8,3	8,2
2	Has tingut alguna dificultat durant l'acollida i l'inici de curs (horaris, manca d'informació...)?			2/--	7,9				7,9	7,8	7,8	8,1	7,7
3	Valora si la informació en cartells que es troba per l'institut t'ha servit d'ajuda (rètols a les aules, departaments, despatxos, senyals de sortides d'emergència,...)?			3/--	6,7				6,7	6,5	6,3	7,0	6,3
4	<b>PROF: Satisfacció de la informació rebuda</b> <b>ALUM:</b> Valora l'acollida i informació rebuda per part del tutor/a. <b>FAM:</b> De la reunió de pares, quina és la vostra valoració	4/--	9,1	4/--	8,2	3/--	8,2		8,5	8,3	7,9	8,3	8,3
5	<b>PROF:</b> Percepció de l'organització del centre <b>ALUM:</b> Has entès les normes de funcionament i organització del centre?	6/--	8,9	5/--	8,6				8,8	8,7	8,4	8,7	8,8
6	Has consultat / visitat la pàgina web de l'institut abans d'incorporar-te al centre?			6/--	6,9	4/--	6,4		6,7	6,7	6,9	7,1	6,5
7	Com valores la informació de la web de l'institut?			7/--	7,6	5/--	7,7		7,7	7,6	7,4	7,9	7,3
8	Trobes adequades les instal·lacions de l'institut?	5/--	8,6	8/--	7,8				8,2	8,2	7,8	8,2	7,6
9	Percepció d'un bon clima de treball	3/--	9,2						9,2	9,4	8,4	9,0	9,1
10	Grau de satisfacció d'acollida per l'equip directiu	1/--	9,5						9,5	9,6	8,8	8,6	9,4
11	Grau de satisfacció d'acollida del claustre	2/--	9,3						9,3	9,3	7,9	8,6	9,1
12	En general, estàs satisfet/a amb l'acollida al centre?			9/16	8,2	2/--	8,5		8,4	8,4	8,2	8,4	8,2

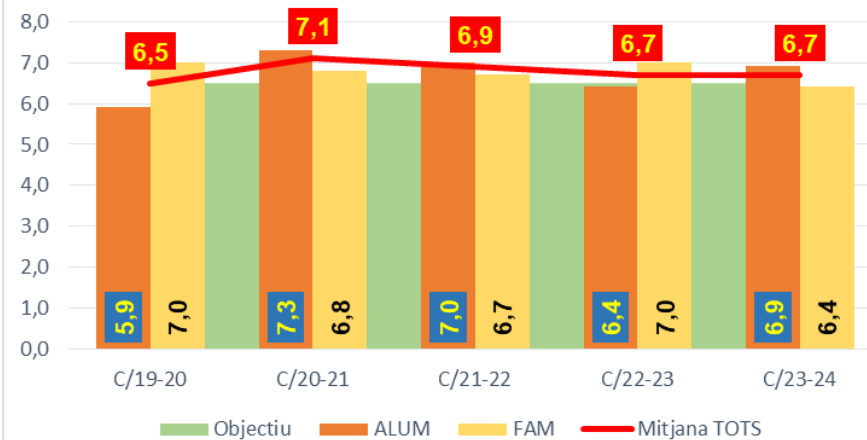




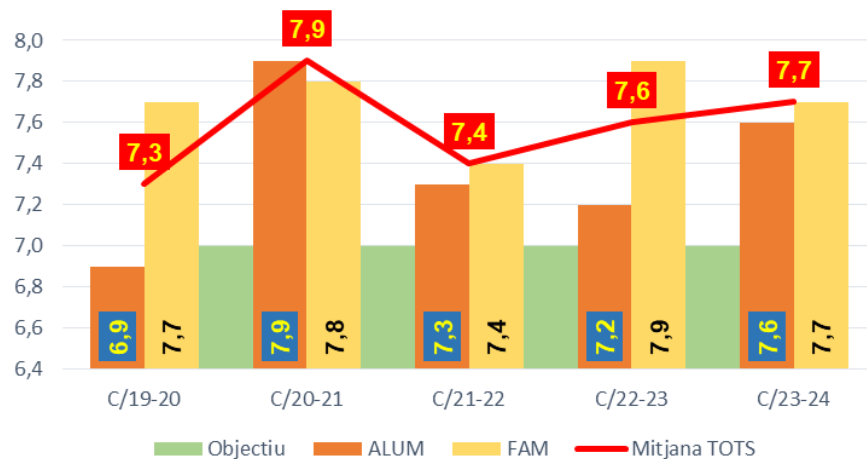
### 5-Organització centre



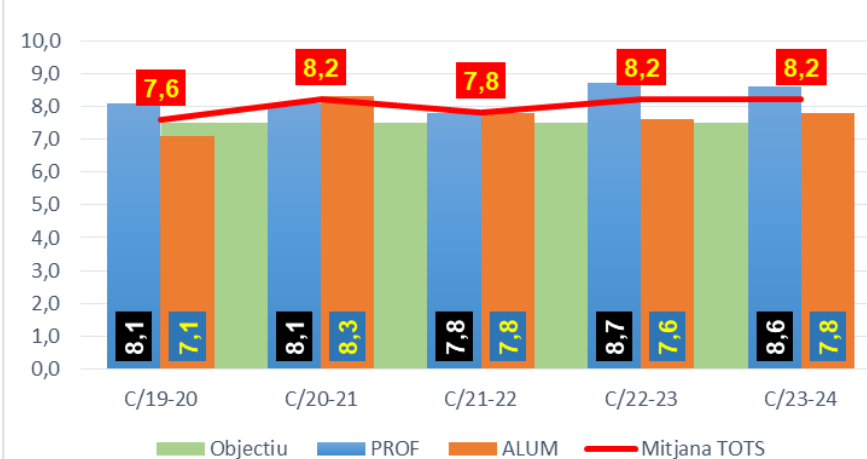
### 6-Web

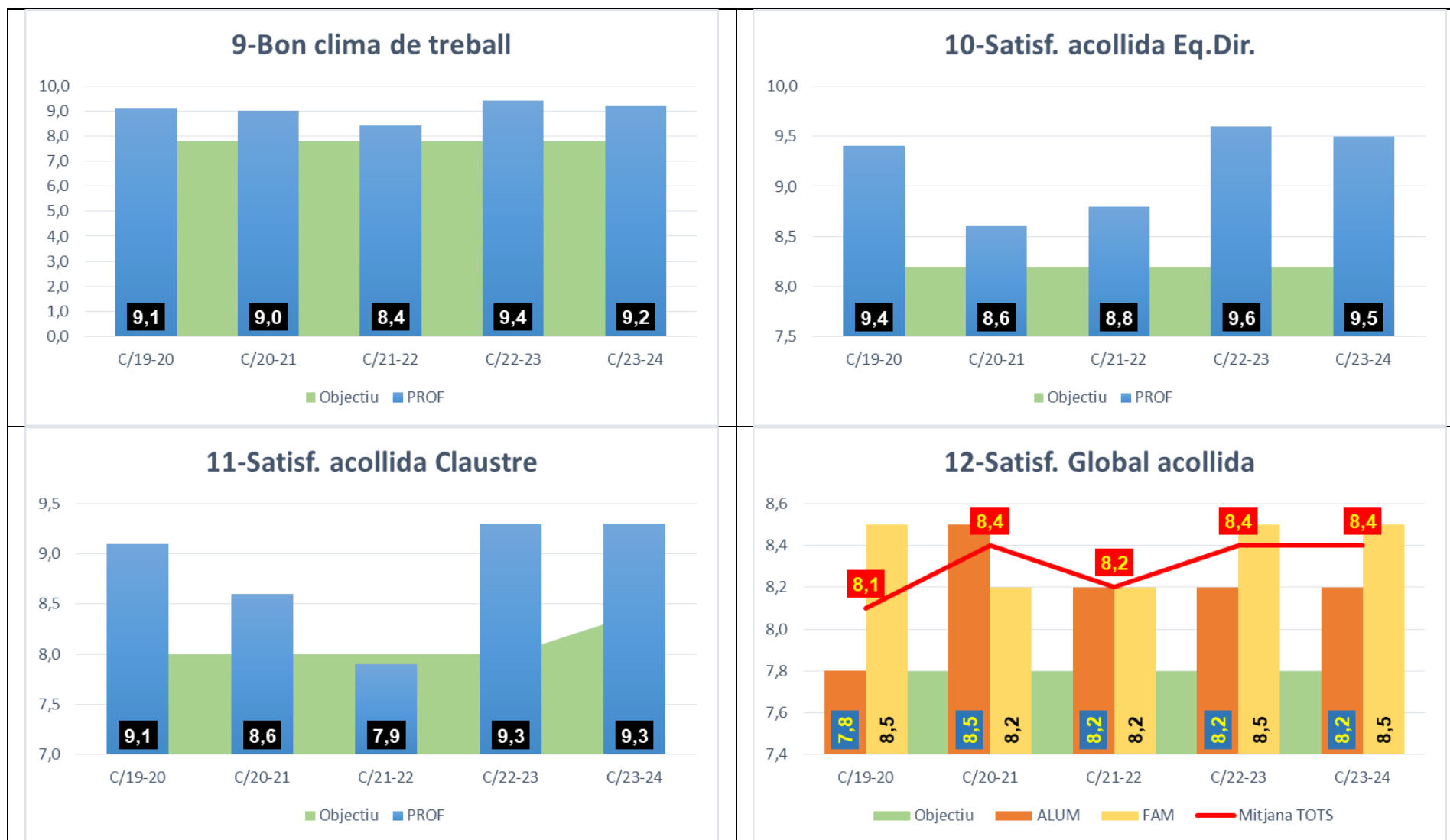


### 7-Valoració Web



### 8-Instal·lacions





### Assistència de les famílies a les reunions d'inici de curs

Assistència famílies reunions inici de curs	2324	assist	mat	2223	2122	2021	1920
<b>Alumnat de CFGM</b>	29,7%	41	138	35,6%	27,7%	34,1%	25,5%
Alumnat de 1r curs CFGM	<b>33,8%</b>	27	80	<b>44,8%</b>	<b>34,5%</b>	<b>39,7%</b>	<b>28,8%</b>
CFM CAI+APD 1	24,1%	7	29	44,0%	25,0%	29,2%	26,7%
CFM SMX 1	45,8%	11	24	47,1%	50,0%	53,3%	40,9%
CFM GAD 1	33,3%	9	27	43,8%	29,2%	28,6%	19,0%
Alumnat de 2n curs CFGM	<b>24,1%</b>	14	58	<b>28,4%</b>	<b>18,8%</b>	<b>28,6%</b>	<b>22,2%</b>
CFM CAI+APD 2	19,2%	5	26	18,2%	7,1%	24,2%	13,6%
CFM SMX 2	29,4%	5	17	50,0%	29,2%	38,1%	23,3%
CFM GAD 2	26,7%	4	15	23,8%	25,0%	25,0%	30,0%
<b>Alumnat d'IFE</b>	50,0%	3	6	57,1%	33,3%	57,1%	
Alumnat d'IFE	<b>50,0%</b>	3	6	<b>57,1%</b>	<b>33,3%</b>	<b>57,1%</b>	
IFE 1r any			0	100,0%	0,0%	57,1%	
IFE 2n any	100,0%	1	1	50,0%	50,0%		
IFE 3r any	0,0%	0	2	50,0%			
IFE 4t any	66,7%	2	3				
<b>Alumnat de BTX</b>	62,1%	162	261	58,3%	56,9%	64,4%	64,0%
1r BTX	<b>60,7%</b>	88	145	<b>59,7%</b>	<b>54,8%</b>	<b>64,5%</b>	<b>69,0%</b>
B1A	71,4%	20	28	66,7%	81,8%	89,7%	76,9%
B1B	63,0%	17	27	34,5%	82,6%	69,2%	82,8%
B1C	63,6%	21	33	61,9%	51,7%	60,7%	55,2%
B1D	32,1%	9	28	61,3%	37,0%	51,7%	62,1%
B1E	72,4%	21	29	74,2%	26,1%	51,7%	
2n BTX	<b>63,8%</b>	74	116	<b>56,3%</b>	<b>59,1%</b>	<b>64,1%</b>	<b>57,8%</b>
B2A	76,9%	20	26	67,9%	69,6%	76,2%	38,5%
B2B	72,0%	18	25	68,0%	76,9%	52,0%	58,3%
B2C	55,2%	16	29	46,2%	43,5%	65,2%	59,1%
B2D	55,6%	20	36	41,7%	37,5%	65,2%	83,3%
B2E					68,4%		
<b>Alumnat d'ESO</b>	63,9%	211	330	62,8%	52,4%	59,2%	60,8%
1r ESO	<b>71,6%</b>	63	88	<b>77,3%</b>	<b>72,2%</b>	<b>72,2%</b>	<b>76,4%</b>
S1A	59,1%	13	22	81,3%	100,0%	54,5%	88,9%
S1B	77,3%	17	22	52,9%	64,7%	87,0%	77,8%
S1C	72,7%	16	22	82,4%	61,1%	78,3%	61,1%
S1D	77,3%	17	22	93,8%	63,2%	68,2%	77,8%
2n ESO	<b>59,0%</b>	46	78	<b>71,1%</b>	<b>39,3%</b>	<b>71,6%</b>	<b>56,2%</b>
S2A	70,0%	14	20	61,1%	34,8%	65,0%	50,0%
S2B	57,9%	11	19	83,3%	56,5%	85,0%	59,1%
S2C	57,9%	11	19	70,0%	31,8%	71,4%	59,1%
S2D	50,0%	10	20	70,0%	33,3%	65,0%	56,5%
3r ESO	<b>61,0%</b>	47	77	<b>47,9%</b>	<b>53,2%</b>	<b>48,3%</b>	<b>51,4%</b>
S3A	42,1%	8	19	41,7%	45,0%	42,9%	44,4%
S3B	65,0%	13	20	56,5%	68,4%	45,5%	47,4%
S3C	63,2%	12	19	56,5%	60,0%	42,9%	41,2%
S3D	73,7%	14	19	39,1%	40,0%	60,9%	72,2%
S3E				0,0%			
4t ESO	<b>63,2%</b>	55	87	<b>60,9%</b>	<b>48,1%</b>	<b>42,5%</b>	<b>60,4%</b>
S4A	55,0%	11	20	75,0%	20,0%	37,5%	68,0%
S4B	68,4%	13	19	61,9%	65,0%	47,6%	60,9%
S4C	68,0%	17	25	72,7%	70,0%	40,0%	58,3%
S4D	60,9%	14	23	47,4%	35,3%	43,8%	61,9%
S4E				0,0%			46,2%



Assistència famílies reunions inici de curs	2324	assist	mat	2223	2122	2021	1920
<b>Alumnat de CFGM</b>	29,7%	41	138	35,6%	27,7%	34,1%	25,5%
Alumnat de 1r curs CFGM	33,8%	27	80	44,8%	34,5%	39,7%	28,8%
Alumnat de 2n curs CFGM	24,1%	14	58	28,4%	18,8%	28,6%	22,2%
<b>Alumnat d'IFE</b>	50,0%	3	6	57,1%	33,3%	57,1%	
Alumnat d'IFE	50,0%	3	6	57,1%	33,3%	57,1%	
<b>Alumnat de BTX</b>	62,1%	162	261	58,3%	56,9%	64,4%	64,0%
1r BTX	60,7%	88	145	59,7%	54,8%	64,5%	69,0%
2n BTX	63,8%	74	116	56,3%	59,1%	64,1%	57,8%
<b>Alumnat d'ESO</b>	63,9%	211	330	62,8%	52,4%	59,2%	60,8%
1r ESO	71,6%	63	88	77,3%	72,2%	72,2%	76,4%
2n ESO	59,0%	46	78	71,1%	39,3%	71,6%	56,2%
3r ESO	61,0%	47	77	47,9%	53,2%	48,3%	51,4%
4t ESO	63,2%	55	87	60,9%	48,1%	42,5%	60,4%

