

Resultats Enquestes Inici de curs (2022-2023)

Enquestes Alumnat

1r ESO	65	98,5%	66
ESO	65	98,5%	66
1r BATX	126	90,6%	139
BTX	126	90,6%	139
1r CFGM SMX	14	82,4%	17
1r CFGM GAD	10	62,5%	16
1r CFGM CAI+APD	22	88,0%	25
CFM	46	79,3%	58
1r IFE	0	0,0%	1
IFE	0	0,0%	1
1r CFGS ASIX	19	86,4%	22
1r CFGS EDI	4	57,1%	7
CFS	23	79,3%	29
Mitjana	260	89,0%	292

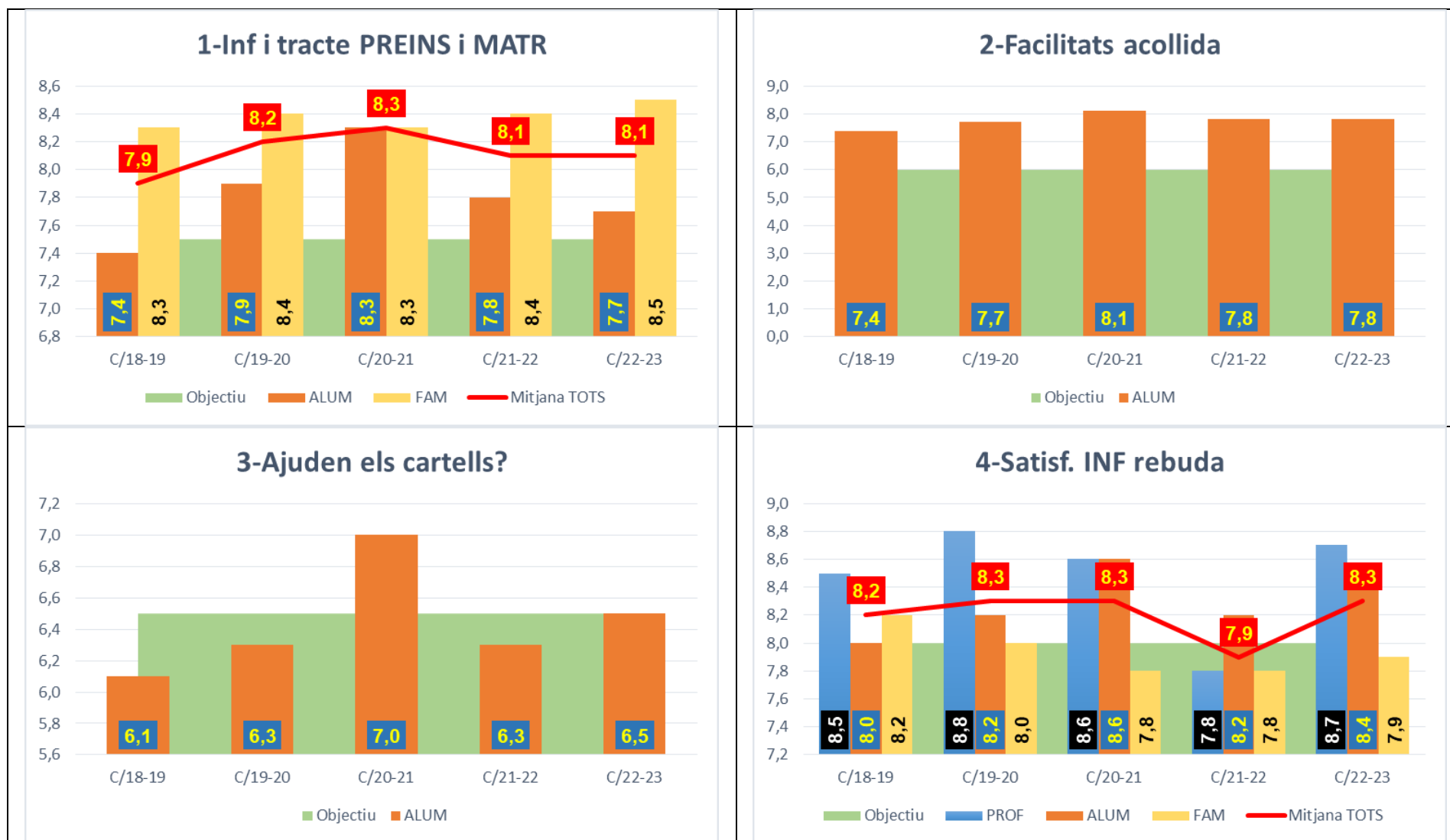
			Alumnat
1r ESO	35	53,0%	66
2n ESO	36	47,4%	76
3r ESO	30	31,9%	94
4t ESO	19	21,8%	87
ESO	120	37,2%	323
1r BATX	39	28,1%	139
2n BATX	26	25,2%	103
BTX	65	26,9%	242
1r CFGM SMX	3	17,6%	17
1r CFGM GAD	2	12,5%	16
2n CFGM SMX	6	30,0%	20
2n CFGM GAD	0	0,0%	21
1r CFGM CAI+APD	2	8,0%	25
2n CFGM CAI+APD	5	15,2%	33
CFM	18	13,6%	132
1r IFE	1	100,0%	1
1r IFE	0	0,0%	2
1r IFE	1	25,0%	4
IFE	2	28,6%	7
1r CFGS ASIX	3	13,6%	22
2n CFGS DAM	0	0,0%	10
1r CFGS EDI	2	28,6%	7
2n CFGS EDI	1	14,3%	7
CFS	6	13,0%	46
Mitjana	211	28,1%	750

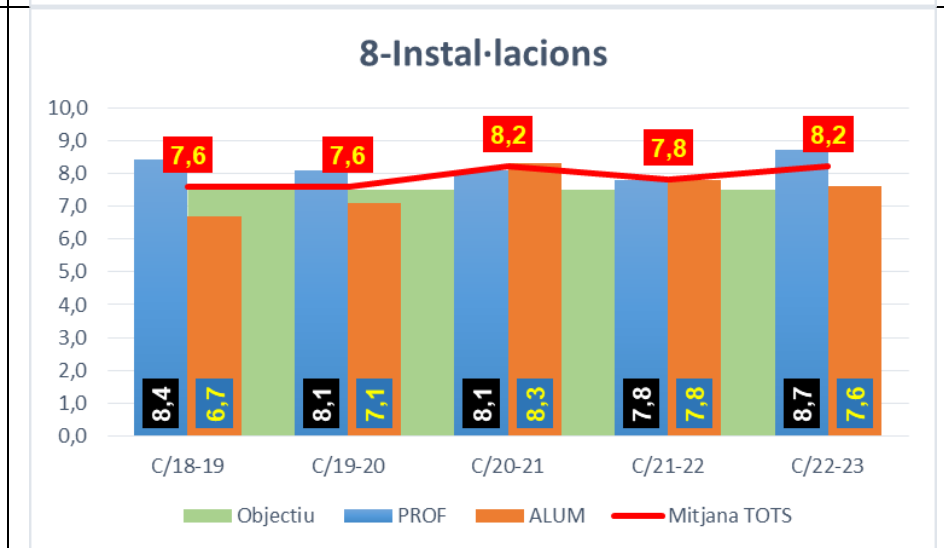
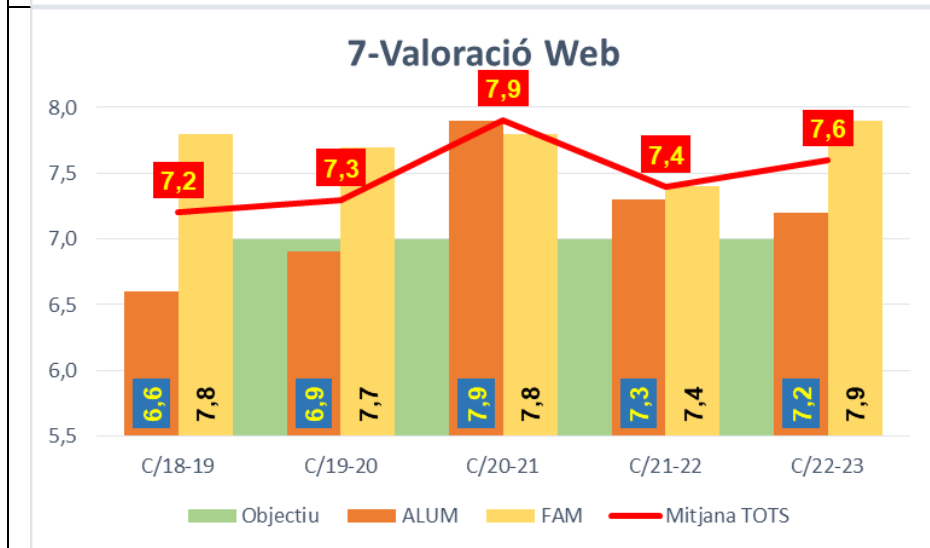
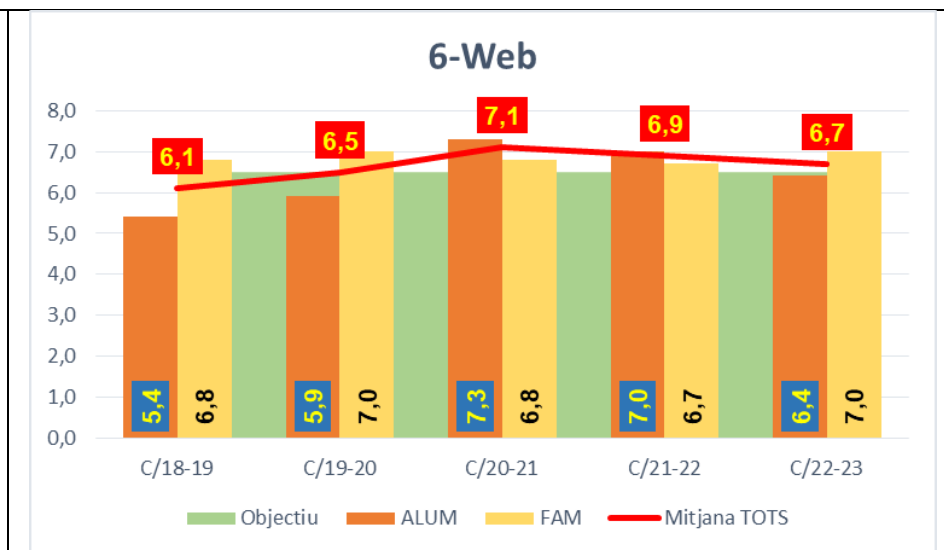
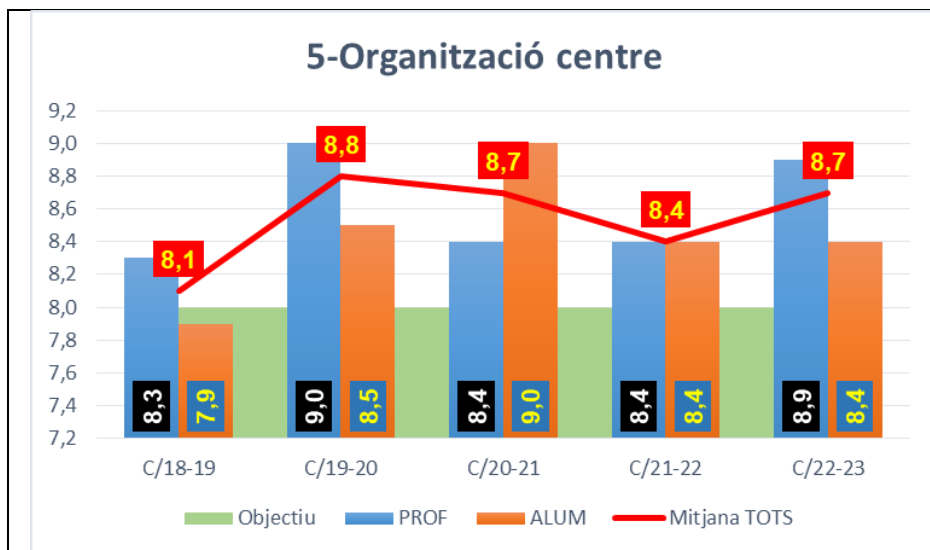
Enquestes Famílies

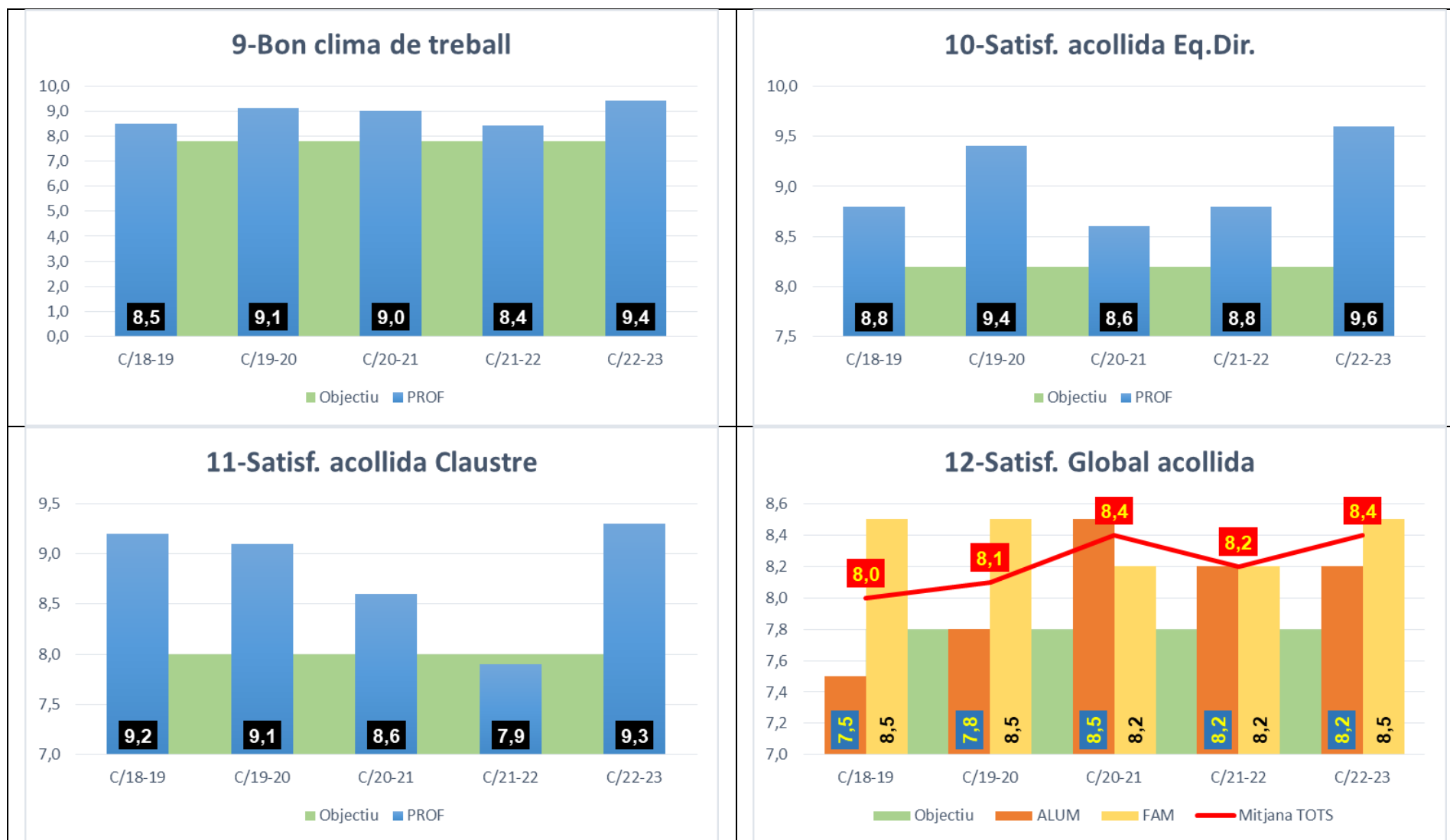
TOTAL professorat que ha respost	7	50,0%
TOTAL professorat NOU curs 2223	14	

		2223	2223	2223	2223	2223	2223		2223	2122	2021	1920	1819
	Inici de curs	PROF	PROF	ALUM	ALUM	FAM	FAM		Mitjana	Mitjana	Mitjana	Mitjana	Mitjana
		Pr./Ind.	Qual.	Pr./Ind.	Qual.	Pr./Ind.	Qual.		Qual	Qual	Qual	Qual	Qual
1	Estàs satisfet amb la informació i orientació, així com amb el tracte rebut en la preinscripció i matrícula?			1/15	7,7	1/26	8,5		8,1	8,1	8,3	8,2	7,9
2	Has tingut alguna dificultat durant l'acollida i l'inici de curs (horaris, manca d'informació...)?			2/--	7,8				7,8	7,8	8,1	7,7	7,4
3	Valora si la informació en cartells que es troba per l'institut t'ha servit d'ajuda (rètols a les aules, departaments, despatxos, senyals de sortides d'emergència,...)?			3/--	6,5				6,5	6,3	7,0	6,3	6,1
4	PROF: Satisfacció de la informació rebuda ALUM: Valora l'acollida i informació rebuda per part del tutor/a. FAM: De la reunió de pares, quina és la vostra valoració	4/--	8,7	4/--	8,4	3/--	7,9		8,3	7,9	8,3	8,3	8,2
5	PROF: Percepció de l'organització del centre ALUM: Has entès les normes de funcionament i organització del centre?	6/--	8,9	5/--	8,4				8,7	8,4	8,7	8,8	8,1
6	Has consultat / visitat la pàgina web de l'institut abans d'incorporar-te al centre?			6/--	6,4	4/--	7,0		6,7	6,9	7,1	6,5	6,1
7	Com valores la informació de la web de l'institut?			7/--	7,2	5/--	7,9		7,6	7,4	7,9	7,3	7,2
8	Trobes adequades les instal·lacions de l'institut?	5/--	8,7	8/--	7,6				8,2	7,8	8,2	7,6	7,6
9	Percepció d'un bon clima de treball	3/--	9,4						9,4	8,4	9,0	9,1	8,5
10	Grau de satisfacció d'acollida per l'equip directiu	1/--	9,6						9,6	8,8	8,6	9,4	8,8
11	Grau de satisfacció d'acollida del claustre	2/--	9,3						9,3	7,9	8,6	9,1	9,2
12	En general, estàs satisfet/a amb l'acollida al centre?			9/16	8,2	2/--	8,5		8,4	8,2	8,4	8,2	8,0









Assistència de les famílies a les reunions d'inici de curs

Assistència famílies reunions inici de curs	2223	assist	mat	2122	2021	1920	1819
Alumnat de CFGM	35,6%	47	132	27,7%	34,1%	25,5%	25,3%
Alumnat de 1r curs CFGM	44,8%	26	58	34,5%	39,7%	28,8%	25,6%
CFM CAI+APD 1	44,0%	11	25	25,0%	29,2%	26,7%	18,2%
CFM SMX 1	47,1%	8	17	50,0%	53,3%	40,9%	32,4%
CFM GAD 1	43,8%	7	16	29,2%	28,6%	19,0%	22,2%
Alumnat de 2n curs CFGM	28,4%	21	74	18,8%	28,6%	22,2%	25,0%
CFM CAI+APD 2	18,2%	6	33	7,1%	24,2%	13,6%	6,1%
CFM SMX 2	50,0%	10	20	29,2%	38,1%	23,3%	66,7%
CFM GAD 2	23,8%	5	21	25,0%	25,0%	30,0%	30,0%
Alumnat d'IFE	57,1%	4	7	33,3%	57,1%		
Alumnat d'IFE	57,1%	4	7	33,3%	57,1%		
IFE 1r any	100,0%	1	1	0,0%	57,1%		
IFE 2n any	50,0%	1	2	50,0%			
IFE 3r any	50,0%	2	4				
Alumnat de BTX	58,3%	141	242	56,9%	64,4%	64,0%	60,5%
1r BTX	59,7%	83	139	54,8%	64,5%	69,0%	61,3%
B1A	66,7%	18	27	81,8%	89,7%	76,9%	45,2%
B1B	34,5%	10	29	82,6%	69,2%	82,8%	71,0%
B1C	61,9%	13	21	51,7%	60,7%	55,2%	53,8%
B1D	61,3%	19	31	37,0%	51,7%	62,1%	78,3%
B1E	74,2%	23	31	26,1%	51,7%		
2n BTX	56,3%	58	103	59,1%	64,1%	57,8%	59,6%
B2A	67,9%	19	28	69,6%	76,2%	38,5%	67,9%
B2B	68,0%	17	25	76,9%	52,0%	58,3%	63,3%
B2C	46,2%	12	26	43,5%	65,2%	59,1%	43,5%
B2D	41,7%	10	24	37,5%	65,2%	83,3%	61,1%
B2E				68,4%			
Alumnat d'ESO	62,8%	203	323	52,4%	59,2%	60,8%	59,6%
1r ESO	77,3%	51	66	72,2%	72,2%	76,4%	70,6%
S1A	81,3%	13	16	100,0%	54,5%	88,9%	71,4%
S1B	52,9%	9	17	64,7%	87,0%	77,8%	68,2%
S1C	82,4%	14	17	61,1%	78,3%	61,1%	76,2%
S1D	93,8%	15	16	63,2%	68,2%	77,8%	66,7%
2n ESO	71,1%	54	76	39,3%	71,6%	56,2%	48,7%
S2A	61,1%	11	18	34,8%	65,0%	50,0%	50,0%
S2B	83,3%	15	18	56,5%	85,0%	59,1%	35,0%
S2C	70,0%	14	20	31,8%	71,4%	59,1%	36,8%
S2D	70,0%	14	20	33,3%	65,0%	56,5%	73,7%
3r ESO	47,9%	45	94	53,2%	48,3%	51,4%	62,2%
S3A	41,7%	10	24	45,0%	42,9%	44,4%	76,2%
S3B	56,5%	13	23	68,4%	45,5%	47,4%	70,0%
S3C	56,5%	13	23	60,0%	42,9%	41,2%	54,5%
S3D	39,1%	9	23	40,0%	60,9%	72,2%	71,4%
S3E	0,0%	0	1				28,6%
4t ESO	60,9%	53	87	48,1%	42,5%	60,4%	54,4%
S4A	75,0%	15	20	20,0%	37,5%	68,0%	23,8%
S4B	61,9%	13	21	65,0%	47,6%	60,9%	66,7%
S4C	72,7%	16	22	70,0%	40,0%	58,3%	69,6%
S4D	47,4%	9	19	35,3%	43,8%	61,9%	
S4E	0,0%	0	5			46,2%	



Assistència famílies reunions inici de curs	2223	assist	mat	2122	2021	1920	1819
Alumnat de CFGM	35,6%	47	132	27,7%	34,1%	25,5%	25,3%
Alumnat de 1r curs CFGM	44,8%	26	58	34,5%	39,7%	28,8%	25,6%
Alumnat de 2n curs CFGM	28,4%	21	74	18,8%	28,6%	22,2%	25,0%
Alumnat d'IFE	57,1%	4	7	33,3%	57,1%		
Alumnat d'IFE	57,1%	4	7	33,3%	57,1%		
Alumnat de BTX	58,3%	141	242	56,9%	64,4%	64,0%	60,5%
1r BTX	59,7%	83	139	54,8%	64,5%	69,0%	61,3%
2n BTX	56,3%	58	103	59,1%	64,1%	57,8%	59,6%
Alumnat d'ESO	62,8%	203	323	52,4%	59,2%	60,8%	59,6%
1r ESO	77,3%	51	66	72,2%	72,2%	76,4%	70,6%
2n ESO	71,1%	54	76	39,3%	71,6%	56,2%	48,7%
3r ESO	47,9%	45	94	53,2%	48,3%	51,4%	62,2%
4t ESO	60,9%	53	87	48,1%	42,5%	60,4%	54,4%

