

INSTITUT 2022-2023

L'Institut Joan Brudieu, avui

Al curs 2022-2023, en data de 23 de setembre de 2022, el contingent de persones de l'Institut és el següent:

| Professorat per estudis | Oficial | Real | PAS | Oficial | Real |
|-------------------------|-------------|---------------------|---------------------------|----------|----------|
| ESO i BTX | 52 | 55,5 ⁽¹⁾ | Auxiliars d'administració | 3 | 3 |
| Religió | 1 | 1 | Subalterns | 3 | 3 |
| FP | 19,5 | 22 | Educadora especial | 1 | 1 |
| SIEI + SIAL | 2,5 | 3 | Total | 7 | 7 |
| ACO | 1,5 | 1,5 ⁽¹⁾ | | | |
| IFE | 5 | 5 | | | |
| PFI-PTT | 1 | 1 | | | |
| Total | 82,5 | 89 | | | |

(1) La mitja dotació d'Educació física i la mitja d'Aula d'Acollida coincideixen en una mateixa persona.

I tenim un total de **34 grups (33+1 PFI-PTT)** i **763 alumnes (751+12 PFI-PTT)**, repartits de la següent manera:

Educació Secundària Obligatòria (ESO)

| Nivell | Grups | Alumnat |
|--------------|-----------|------------|
| 1r ESO (S1) | 3 | 66 |
| 2n ESO (S2) | 3 | 76 |
| 3r ESO (S3) | 3 | 94 |
| 4t ESO (S4) | 3 | 87 |
| Total | 12 | 323 |

Batxillerat (BTX): Modalitats de Ciències i Tecnologia; Humanitats i Ciències socials; Arts

| Nivell | Grups | Alumnat | Hum | Cièn/Tecn | Arts |
|--------------|----------|------------|------------|-----------|-----------|
| 1r BTX (B1) | 5 | 139 | 62 | 56 | 21 |
| 2n BTX (B2) | 4 | 103 | 44 | 35 | 24 |
| Total | 9 | 242 | 106 | 91 | 45 |

D'entre tots els alumnes, els que cursen **BATXIBAC** són:

| Nivell | Alumnat | Hum | Cièn/Tecn | Arts |
|--------------|-----------|----------|-----------|----------|
| 1r BTX (B1) | 6 | 1 | 5 | 0 |
| 2n BTX (B2) | 9 | 3 | 6 | 0 |
| Total | 15 | 4 | 11 | 0 |

Cicles formatius de grau mitjà (CFM)

| Nivell | | | Grups | Alum | SMX GAD | SMX | GAD |
|------------------------------------|---------|--------|----------|-----------|------------|-----------|-----------|
| Sistemes microinformàtics i xarxes | 1r curs | (SMX1) | 1 | 17 | | 17 | |
| Gestió administrativa | 1r curs | (GAD1) | 1 | 16 | | | 16 |
| Sistemes microinformàtics i xarxes | 2n curs | (SMX2) | 1 | 20 | | 20 | |
| Gestió administrativa | 2n curs | (GAD2) | 1 | 21 | | | 21 |
| Total | | | 4 | 74 | | 37 | 37 |

| Nivell | | | Grups | Alum | CAI APD | CAI | APD |
|------------------------------|---------|--------|----------|-----------|------------|----------|----------|
| Cures auxiliars d'infermeria | 1r curs | (CAI1) | 1 | 25 | 25 | 0 | 0 |
| Atenció persones dependència | 1r curs | (APD1) | | | | | |
| Cures auxiliars d'infermeria | 2n curs | (CAI2) | 1 | 33 | 30 | 3 | 0 |
| Atenció persones dependència | 2n curs | (APD2) | | | | | |
| Total | | | 2 | 58 | 55 | 3 | 0 |

| | Grups | Alumnat |
|------------------|----------|------------|
| Total CFM | 6 | 132 |

Cicles formatius de grau superior (CFS)

| Nivell | | | Grups | Alumnat |
|--|---------|---------|----------|-----------|
| Administracions de sistemes informàtics en xarxa | 1r curs | (ASIX1) | 1 | 22 |
| Administracions de sistemes informàtics en xarxa | 2n curs | (ASIX2) | 0 | 1 |
| Desenvolupament d'aplicacions multiplataforma | 1r curs | (DAM1) | 0 | 0 |
| Desenvolupament d'aplicacions multiplataforma | 2n curs | (DAM2) | 1 | 10 |
| Educació infantil | 1r curs | (EDI1) | 0,5 | 7 |
| Educació infantil | 2n curs | (EDI2) | 0,5 | 7 |
| Total | | | 3 | 47 |

Itineraris formatius específics (IFE)

| Nivell | | | Grups | Alumnat |
|---|---------|----------|----------|----------|
| Auxiliar en manteniment d'instal·lacions esportives | 1r curs | (AE01-1) | 1 | 1 |
| Auxiliar en manteniment d'instal·lacions esportives | 2n curs | (AE01-2) | 1 | 2 |
| Auxiliar en manteniment d'instal·lacions esportives | 3r curs | (AE01-3) | 1 | 4 |
| Total | | | 3 | 7 |

Programes de Formació i Inserció - PTT (PFI-PTT)

| Nivell | | | Grups | Alumnat |
|---------------------------------|---------|-----------|----------|-----------|
| Auxiliar d'Activitats Forestals | 1r curs | (PFI-PTT) | 1 | 12 |
| Total | | | 1 | 12 |

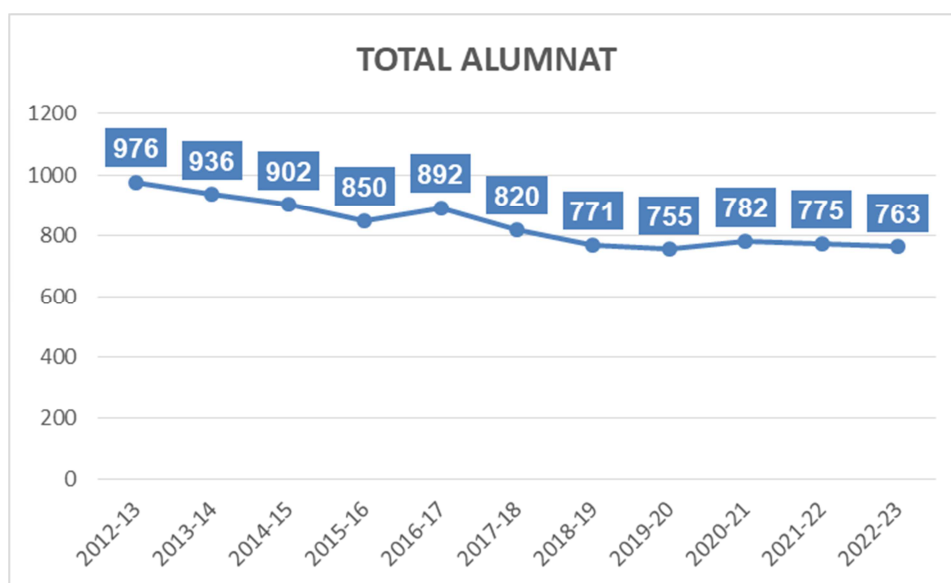


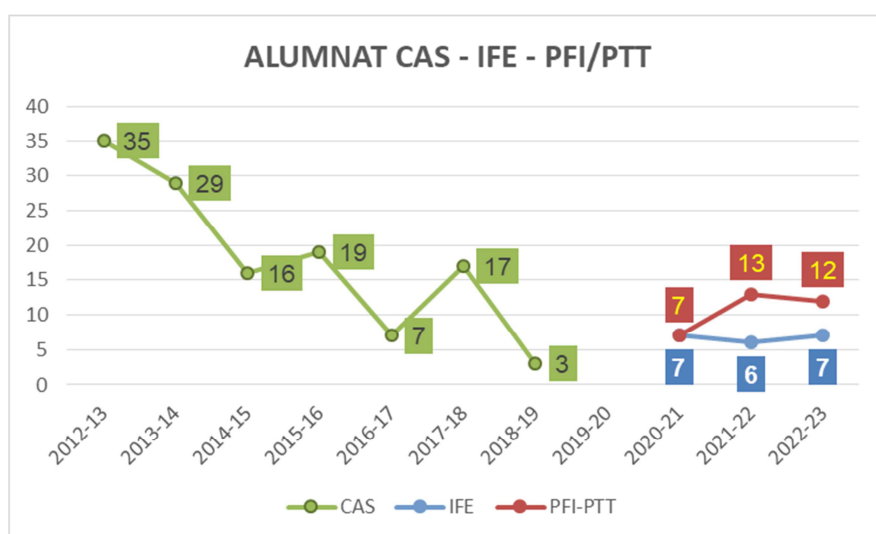
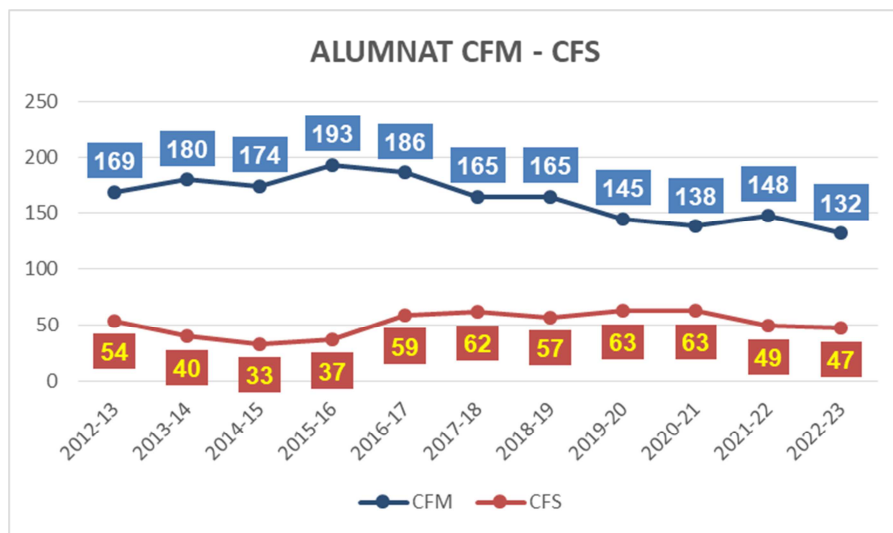
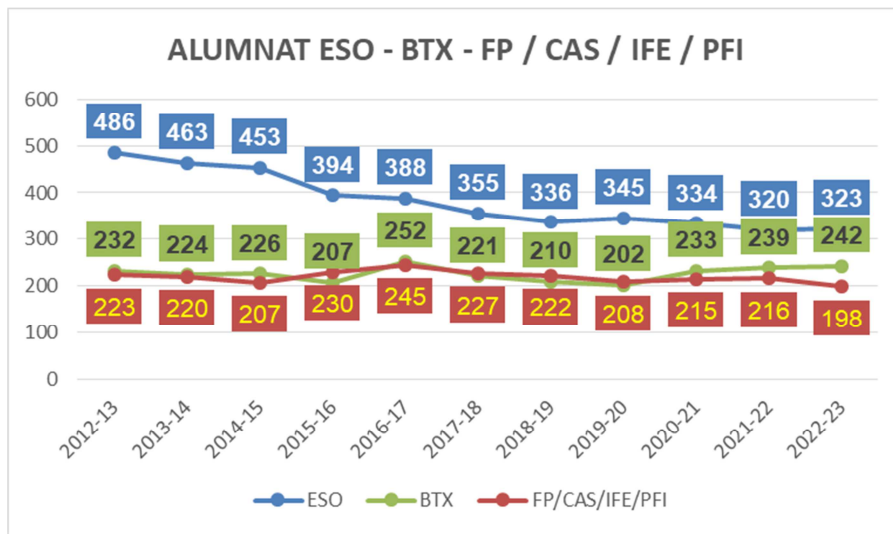
Evolució dades generals Institut (a 23 de setembre de 2022)

| ALUMNAT | ESO | | BTX | | CFM | | CAS | | CFS | | IFE | | PFI-PTT | | TOTAL |
|---------|-----|-------|-----|-------|-----|-------|-----|------|-----|------|-----|------|---------|------|-------|
| 2010-11 | 484 | 49,5% | 217 | 22,2% | 166 | 17,0% | 35 | 3,6% | 76 | 7,8% | | | | | 978 |
| 2011-12 | 468 | 47,3% | 226 | 22,9% | 183 | 18,5% | 39 | 3,9% | 73 | 7,4% | | | | | 989 |
| 2012-13 | 486 | 49,8% | 232 | 23,8% | 169 | 17,3% | 35 | 3,6% | 54 | 5,5% | | | | | 976 |
| 2013-14 | 463 | 49,5% | 224 | 23,9% | 180 | 19,2% | 29 | 3,1% | 40 | 4,3% | | | | | 936 |
| 2014-15 | 453 | 50,2% | 226 | 25,1% | 174 | 19,3% | 16 | 1,8% | 33 | 3,7% | | | | | 902 |
| 2015-16 | 394 | 46,4% | 207 | 24,4% | 193 | 22,7% | 19 | 2,2% | 37 | 4,4% | | | | | 850 |
| 2016-17 | 388 | 43,5% | 252 | 28,3% | 186 | 20,9% | 7 | 0,8% | 59 | 6,6% | | | | | 892 |
| 2017-18 | 355 | 43,3% | 221 | 27,0% | 165 | 20,1% | 17 | 2,1% | 62 | 7,6% | | | | | 820 |
| 2018-19 | 336 | 43,6% | 210 | 27,2% | 165 | 21,4% | 3 | 0,4% | 57 | 7,4% | | | | | 771 |
| 2019-20 | 345 | 45,7% | 202 | 26,8% | 145 | 19,2% | | | 63 | 8,3% | | | | | 755 |
| 2020-21 | 334 | 42,7% | 233 | 29,8% | 138 | 17,6% | | | 63 | 8,1% | 7 | 0,9% | 7 | 0,9% | 782 |
| 2021-22 | 320 | 41,3% | 239 | 30,8% | 148 | 19,1% | | | 49 | 6,3% | 6 | 0,8% | 13 | 1,7% | 775 |
| 2022-23 | 323 | 42,3% | 242 | 31,7% | 132 | 17,3% | | | 47 | 6,2% | 7 | 0,9% | 12 | 1,6% | 763 |

| | | | | | | | | | | | | | | | | |
|--------------------------|---|------|---|------|-----|--------|--|--|----|-------|---|-------|----|-------|------|-------|
| diferència curs anterior | 3 | 0,9% | 3 | 1,3% | -16 | -10,8% | | | -2 | -4,1% | 1 | 16,7% | -1 | -7,7% | -127 | -1,5% |
|--------------------------|---|------|---|------|-----|--------|--|--|----|-------|---|-------|----|-------|------|-------|

| NIVELL | ALUMNAT 2022-2023 | ALUMNAT 2021-2022 | DIF. % |
|------------------|-------------------|-------------------|--------|
| ESO | 323 | 320 | 0,9% |
| BTX | 242 | 239 | 1,3% |
| CFM | 147 | 148 | -10,8% |
| CFS | 47 | 49 | -4,1% |
| IFE | 7 | 6 | 16,7% |
| PFI-PTT | 12 | 13 | -7,7% |
| TOTAL INS | 763 | 775 | -1,5% |



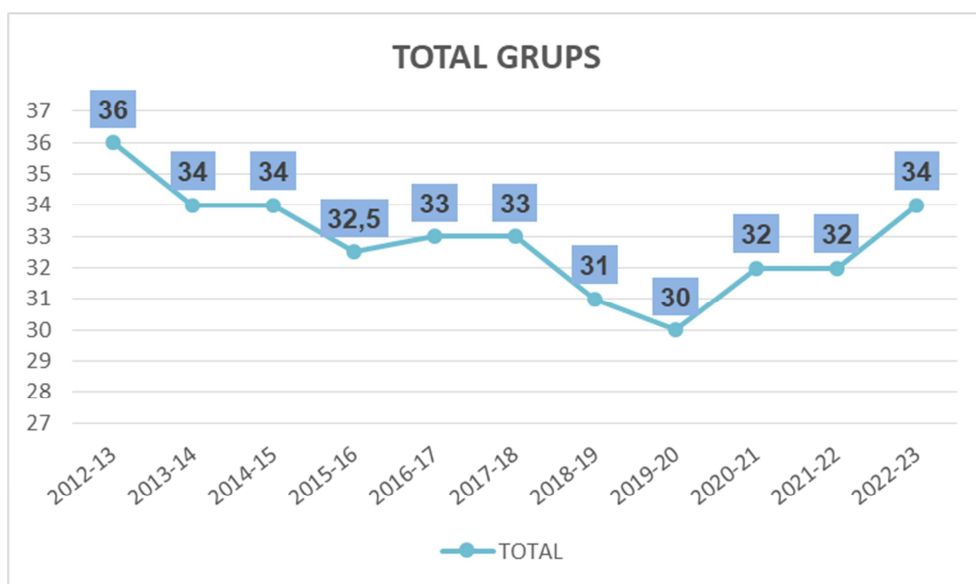


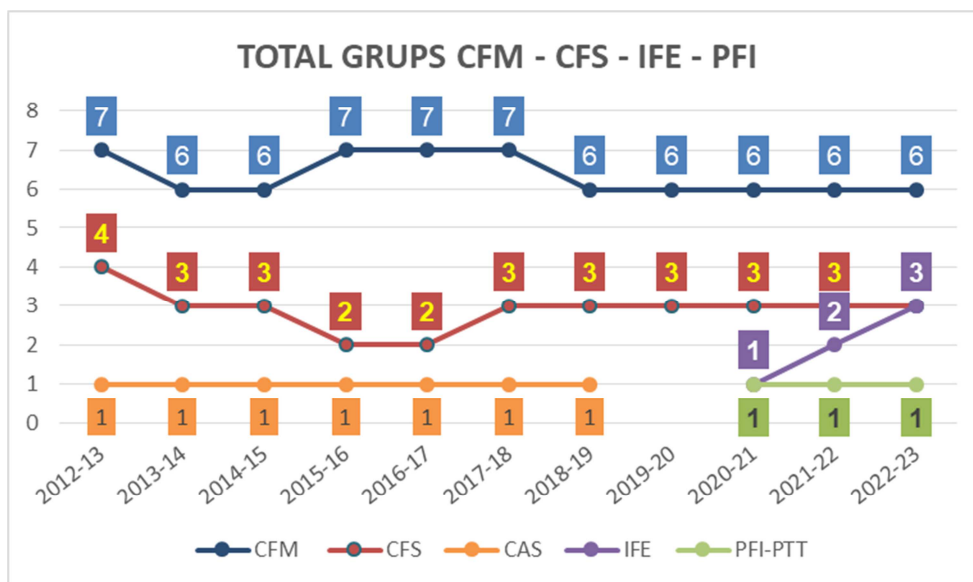
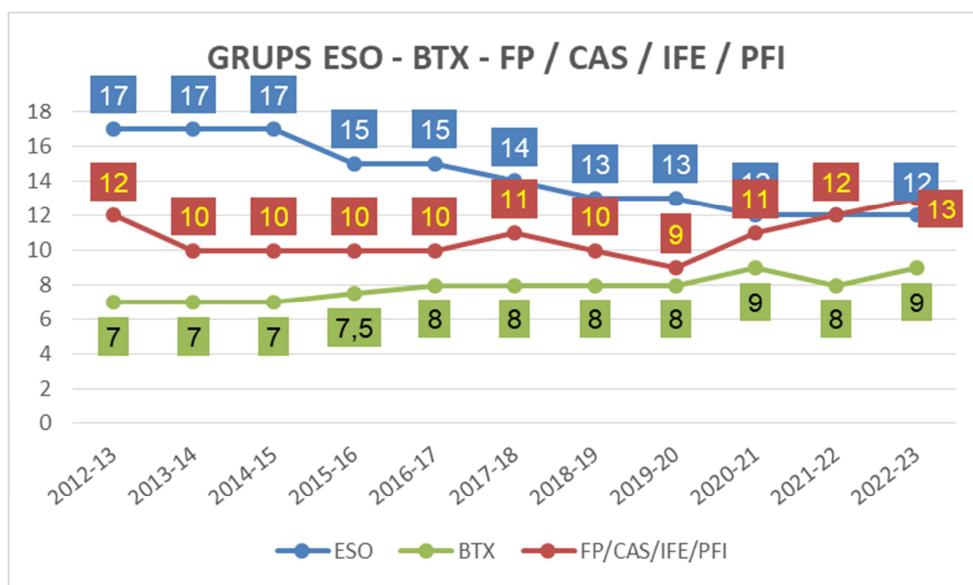


| GRUPS | ESO | BTX | CFM | CAS | CFS | IFE | PFI-PTT | TOTAL |
|---------|----------|-----------|---------|--------|---------|--------|---------|-------|
| 2012-13 | 17 47,2% | 7 19,4% | 7 19,4% | 1 2,8% | 4 11,1% | | | 36 |
| 2013-14 | 17 50,0% | 7 20,6% | 6 17,6% | 1 2,9% | 3 8,8% | | | 34 |
| 2014-15 | 17 50,0% | 7 20,6% | 6 17,6% | 1 2,9% | 3 8,8% | | | 34 |
| 2015-16 | 15 46,2% | 7,5 23,1% | 7 21,5% | 1 3,1% | 2 6,2% | | | 32,5 |
| 2016-17 | 15 45,5% | 8 24,2% | 7 21,2% | 1 3,0% | 2 6,1% | | | 33 |
| 2017-18 | 14 42,4% | 8 24,2% | 7 21,2% | 1 3,0% | 3 9,1% | | | 33 |
| 2018-19 | 13 41,9% | 8 25,8% | 6 19,4% | 1 3,2% | 3 9,7% | | | 31 |
| 2019-20 | 13 43,3% | 8 26,7% | 6 20,0% | | 3 10,0% | | | 30 |
| 2020-21 | 12 37,5% | 9 28,1% | 6 18,8% | | 3 9,4% | 1 3,1% | 1 3,1% | 32 |
| 2021-22 | 12 37,5% | 8 25,0% | 6 18,8% | | 3 9,4% | 2 6,3% | 1 3,1% | 32 |
| 2022-23 | 12 35,3% | 9 26,5% | 6 17,6% | | 3 8,8% | 3 8,8% | 1 2,9% | 34 |

| | | | | | | | | | | | | | | | |
|--------------------------|---|------|---|-------|---|------|--|---|------|---|-------|---|------|---|------|
| diferència curs anterior | 0 | 0,0% | 1 | 12,5% | 0 | 0,0% | | 0 | 0,0% | 1 | 50,0% | 0 | 0,0% | 2 | 6,3% |
|--------------------------|---|------|---|-------|---|------|--|---|------|---|-------|---|------|---|------|

| | 2022 2023 | 2021 2022 | DIF. % | | 2022 2023 | 2021 2022 | DIF. % |
|------------------|--------------|--------------|-----------|----------------------|--------------|--------------|-----------|
| GRUPS ESO | 12 | 12 | = | GRUPS ESO-BTX | 21 | 20 | +5,0% |
| GRUPS BTX | 9 | 8 | +12,5% | GRUPS FP | 9 | 9 | = |
| GRUPS CFM | 6 | 6 | = | GRUPS IFE | 3 | 2 | +50% |
| GRUPS CFS | 3 | 3 | = | GRUPS PFI | 1 | 1 | = |
| GRUPS IFE | 3 | 2 | +50% | TOTAL GRUPS | 34 | 32 | +6,3% |
| GRUPS PFI | 1 | 1 | = | | | | |



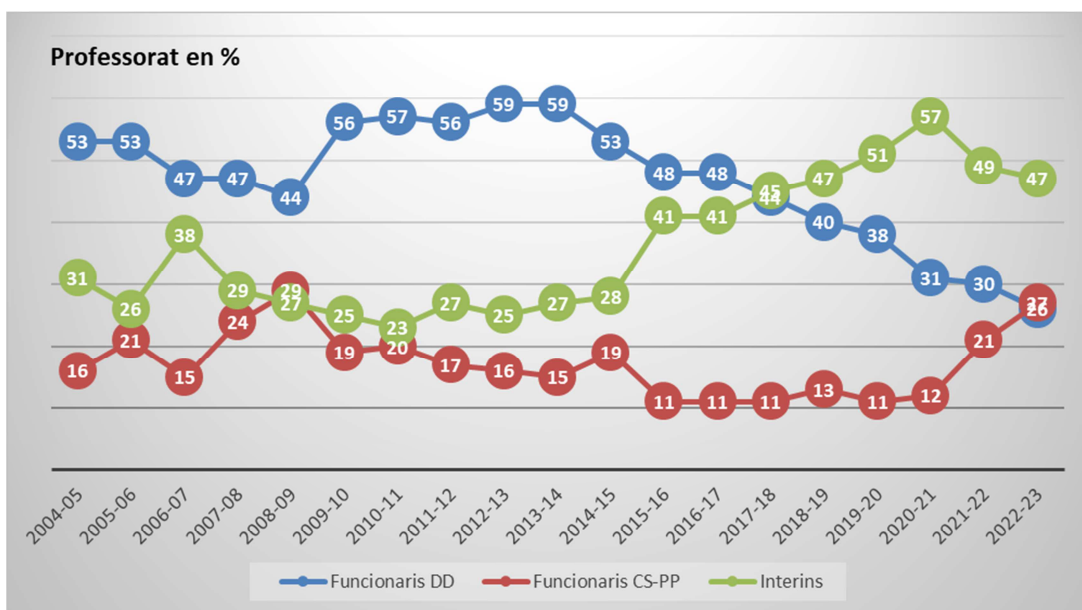
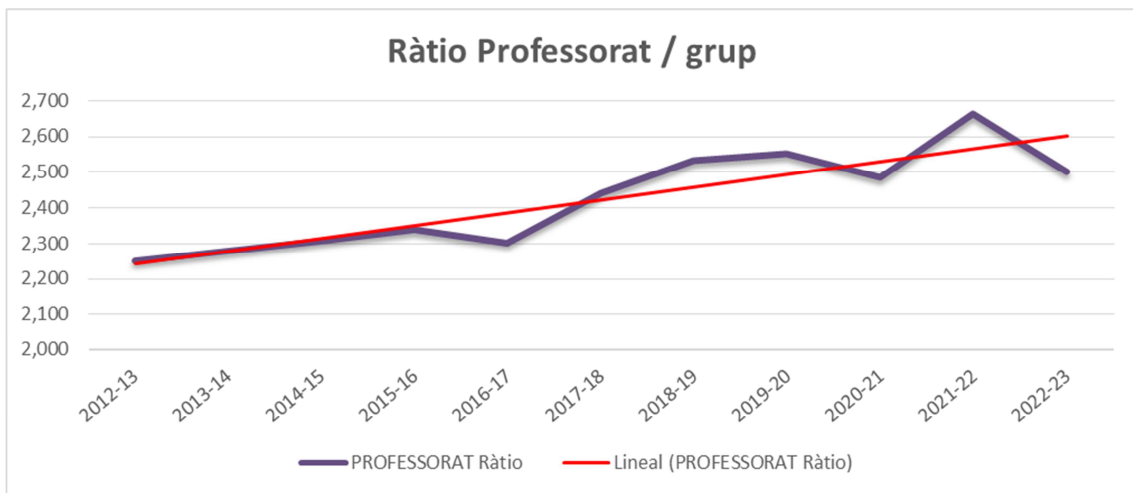
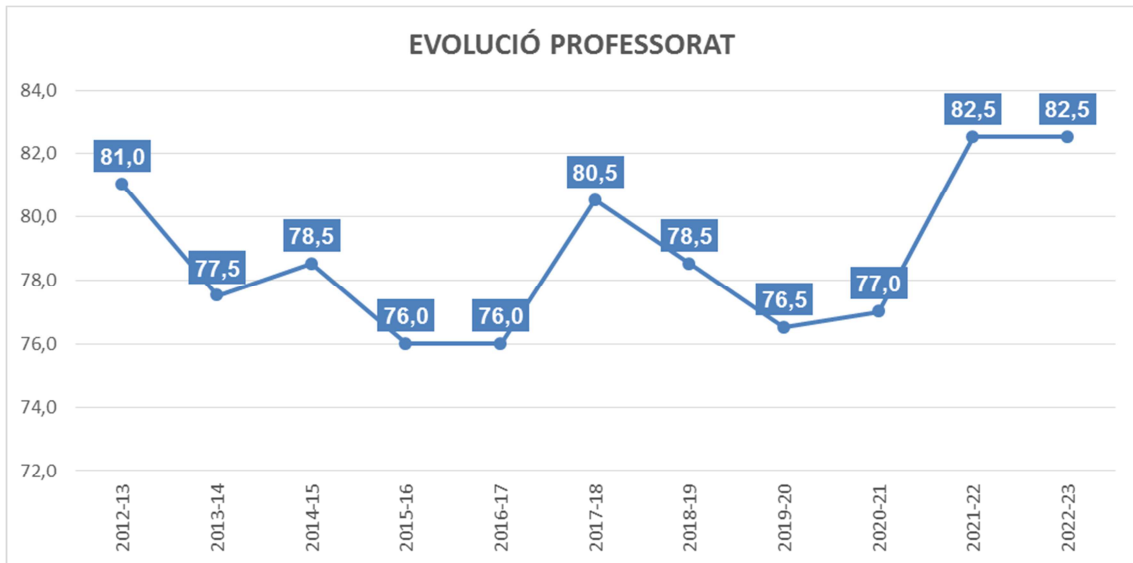




| PROFESSORAT | ESO-BTX | | CF | | REL | | ACO | | SIEI/SIAL | | IFE | | PFI-PTT | | TOTAL |
|--------------------------|-------------|-------|-------------|-------|------------|------|------------|------|------------|------|----------|-------|----------|------|-------------|
| 2012-13 | 57 | 70,4% | 19 | 23,5% | 1,5 | 1,9% | 0,5 | 0,6% | 2 | 2,5% | | | 1 | 1,2% | 81 |
| 2013-14 | 56 | 72,3% | 17 | 21,9% | 1,5 | 1,9% | 0,5 | 0,6% | 1,5 | 1,9% | | | 1 | 1,3% | 77,5 |
| 2014-15 | 56,5 | 72,0% | 17 | 21,7% | 1,5 | 1,9% | 1 | 1,3% | 1,5 | 1,9% | | | 1 | 1,3% | 78,5 |
| 2015-16 | 53,5 | 70,4% | 17,5 | 23,0% | 1,5 | 2,0% | 1 | 1,3% | 1,5 | 2,0% | | | 1 | 1,3% | 76 |
| 2016-17 | 53 | 69,7% | 18 | 23,7% | 1,5 | 2,0% | 1 | 1,3% | 1,5 | 2,0% | | | 1 | 1,3% | 76 |
| 2017-18 | 56,5 | 70,2% | 20,5 | 25,5% | 1 | 1,2% | 0 | 0,0% | 1,5 | 1,9% | | | 1 | 1,2% | 80,5 |
| 2018-19 | 55 | 70,1% | 19,5 | 24,8% | 1 | 1,3% | 0,5 | 0,6% | 1,5 | 1,9% | | | 1 | 1,3% | 78,5 |
| 2019-20 | 52,5 | 68,6% | 19 | 24,8% | 1 | 1,3% | 0,5 | 0,7% | 2,5 | 3,3% | | | 1 | 1,3% | 76,5 |
| 2020-21 | 51,5 | 66,9% | 18,5 | 24,0% | 1 | 1,3% | 0,5 | 0,6% | 2,5 | 3,2% | 2 | 2,6% | 1 | 1,3% | 77 |
| 2021-22 | 53,5 | 64,8% | 20,5 | 24,8% | 1 | 1,2% | 1 | 1,2% | 2,5 | 3,0% | 3 | 3,6% | 1 | 1,2% | 82,5 |
| 2022-23 | 52 | 63,0% | 19,5 | 23,6% | 1 | 1,2% | 1,5 | 1,8% | 2,5 | 3,0% | 5 | 6,1% | 1 | 1,2% | 82,5 |
| diferència curs anterior | -1,5 | -2,8% | -1 | -4,9% | 0 | 0,0% | 0,5 | 50% | 0 | 0,0% | 2 | 66,7% | 0 | 0,0% | 0 |

| PROFESSORAT | ESO i BTX | CF | REL | TOTAL s/DIV | Ràtio total | Ràtio ESO/BTX | Ràtio CF | ACO | SIEI SIAL | IFE | PFI | TOTAL amb DIV | Ràtio |
|-------------|-----------|------|-----|-------------|-------------|---------------|----------|-----|-----------|-----|-----|---------------|-------|
| 2012-13 | 57,0 | 19,0 | 1,5 | 77,5 | 2,153 | 2,375 | 1,583 | 0,5 | 2 | | 1 | 81,0 | 2,250 |
| 2013-14 | 56,0 | 17,0 | 1,5 | 74,5 | 2,191 | 2,333 | 1,700 | 0,5 | 1,5 | | 1 | 77,5 | 2,279 |
| 2014-15 | 56,5 | 17,0 | 1,5 | 75,0 | 2,206 | 2,354 | 1,700 | 1 | 1,5 | | 1 | 78,5 | 2,309 |
| 2015-16 | 53,5 | 17,5 | 1,5 | 72,5 | 2,231 | 2,378 | 1,750 | 1 | 1,5 | | 1 | 76,0 | 2,338 |
| 2016-17 | 53,0 | 18,0 | 1,5 | 72,5 | 2,197 | 2,304 | 1,800 | 1 | 1,5 | | 1 | 76,0 | 2,303 |
| 2017-18 | 56,5 | 20,5 | 1,0 | 78,0 | 2,364 | 2,568 | 1,864 | 0 | 1,5 | | 1 | 80,5 | 2,439 |
| 2018-19 | 55,0 | 19,5 | 1,0 | 75,5 | 2,435 | 2,619 | 1,950 | 0,5 | 1,5 | | 1 | 78,5 | 2,532 |
| 2019-20 | 52,5 | 19,0 | 1,0 | 72,5 | 2,417 | 2,500 | 2,111 | 0,5 | 2,5 | | 1 | 76,5 | 2,550 |
| 2020-21 | 51,5 | 18,5 | 1,0 | 71,0 | 2,290 | 2,452 | 2,056 | 0,5 | 2,5 | 2 | 1 | 77,0 | 2,484 |
| 2021-22 | 53,5 | 20,5 | 1,0 | 75,0 | 2,419 | 2,675 | 2,278 | 1 | 2,5 | 3 | 1 | 82,5 | 2,661 |
| 2022-23 | 52,0 | 19,5 | 1,0 | 72,5 | 2,197 | 2,476 | 2,167 | 1,5 | 2,5 | 5 | 1 | 82,5 | 2,500 |

| | 2022-2023 | 2021-2022 | DIF. % | RÀTIO 2021-2022 | RÀTIO 2021-2022 | DIF. % |
|-----------------------|-------------|-----------|--------|-----------------|-----------------|--------------|
| PROF. ESO-BTX | 52,0 | 53,5 | -2,8% | 2,476 | 2,675 | -7,4% |
| PROF. CF | 19,5 | 20,5 | -4,9% | 2,167 | 2,278 | -4,9% |
| PROF. REL | 1 | 1 | = | | | |
| PROF. ACO | 1,5 | 1 | +50,0% | | | |
| PROF SIEI+SIAL | 2,5 | 2,5 | = | | | |
| PROF IFE | 5 | 3 | +66,7% | | | |
| PROF PFI | 1 | 1 | = | | | |
| TOTAL PROF | 82,5 | 82,5 | = | 2,500 | 2,661 | -6,1% |





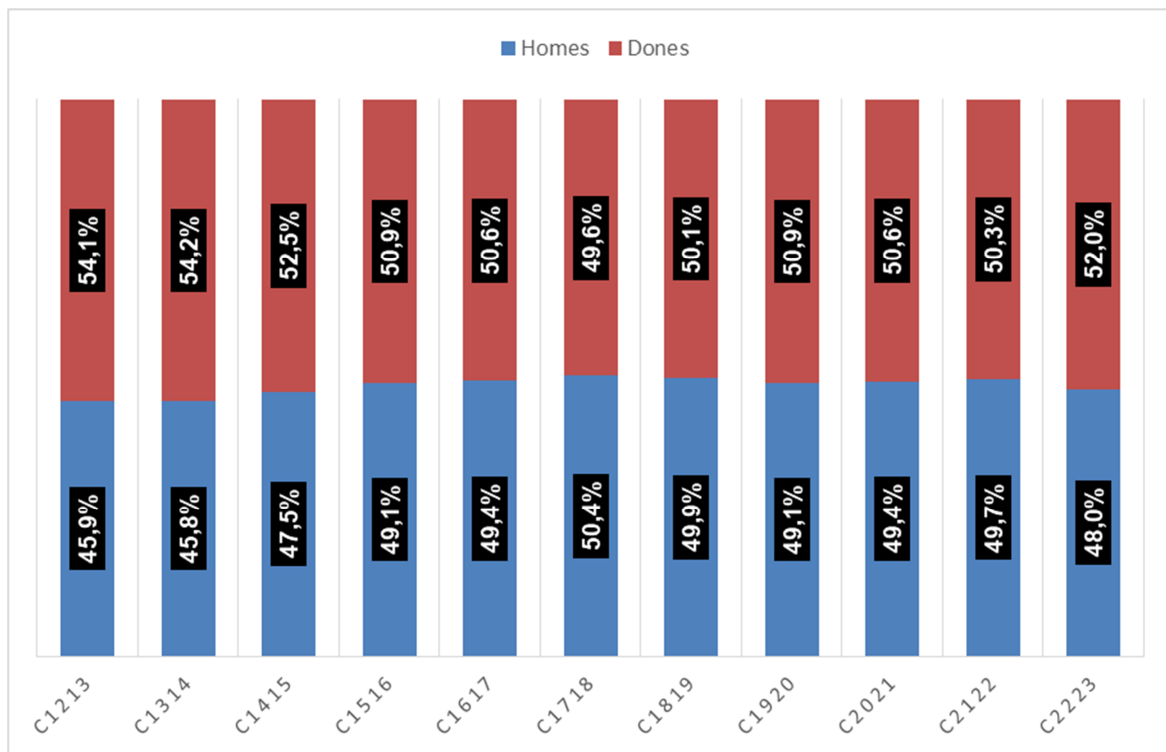
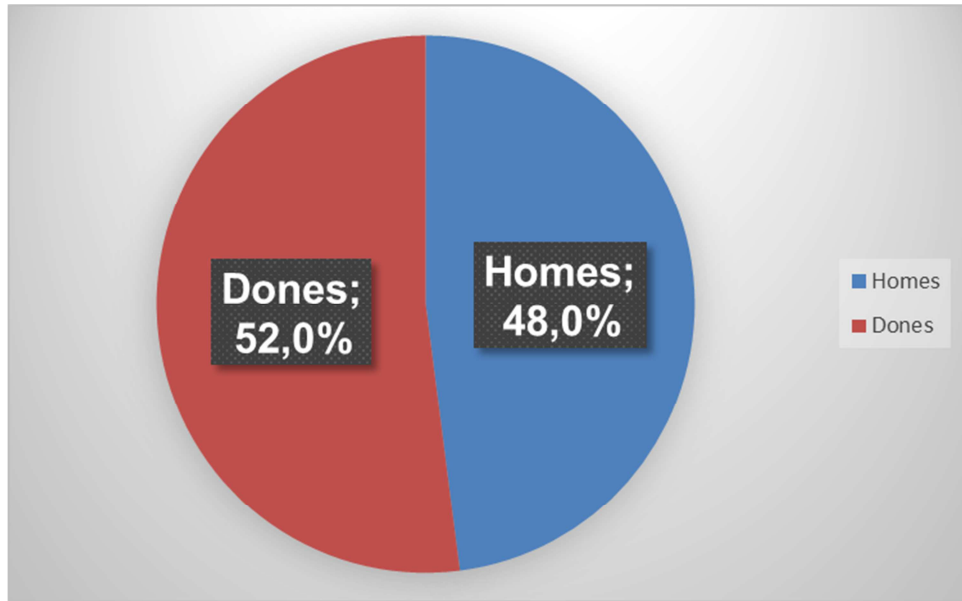
Nom i Sexe de l'alumnat



Núvol amb els noms de l'alumnat (creat a <https://www.nubedepalabras.es/>)



Núvol amb els cognoms (1r) de l'alumnat (creat a <https://www.nubedepalabras.es/>)





| | PLANTILLA | | Inici curs 2022-23 | | |
|----------------|-------------|-------------|--------------------|-----------|--------------------|
| | oficial | real | DD | CS-PP | INT |
| BIO-GEO | 4 | 4 | 3 | 1 | |
| FIS-QUI | 3 | 3 | | | 3 |
| ECO | 2 | 2 | | 1 | 1 |
| EVP | 4 | 4 | | 1 | 3 |
| EFI | 2,5 | 2,5 | | 1 | 1,5 ⁽¹⁾ |
| CAST | 5 | 6 | | 2 | 4 |
| PSI | 1 | 1 | 1 | | |
| LA-GR | 1 | 1 | | 1 | |
| CAT | 5 | 5 | 3 | | 2 |
| ANG | 5,5 | 6 | 3 | 2 | 1 |
| FRA | 2 | 2 | 1 | | 1 |
| MAT | 5,5 | 6 | 2 | 2 | 2 |
| MUS | 1 | 1 | 1 | | |
| FILO | 2 | 3 | | 2 | 1 |
| GEO-HIS | 5 | 5 | 3 | 1 | 1 |
| TEC | 3,5 | 4 | 1 | 2 | 1 |
| | 52 | 55,5 | 18 | 16 | 21,5 |
| | | | 32% | 29% | 39% |
| | | | 34 | | |
| | | | 61% | | |
| | | | 55,5 | | |
| | | | | | 1 |
| | | | 0 | 0 | 1 |
| | | | 0% | 0% | 100% |
| | | | 0 | | |
| | | | 0% | | |
| | | | 1 | | |
| | | | | 1 | |
| | | | 1 | | |
| | | | | 1 | 1 |
| | | | 2 | 2 | 3 |
| | | | 1 | | 1 |
| | | | | | 1 |
| | | | 1 | 1 | |
| | | | | 1 | 1 |
| | | | | 1 | 2 |
| | | | 5 | 7 | 10 |
| | | | 23% | 32% | 45% |
| | | | 12 | | |
| | | | 55% | | |
| | | | 22 | | |
| | | | | | 2 |
| | | | | 1 | |
| | | | | | 1,5 ⁽¹⁾ |
| | | | | | 3 |
| | | | | | 2 |
| | | | | | 1 |
| | | | 0 | 1 | 9,5 |
| | | | 0% | 10% | 90% |
| | | | 1 | | |
| | | | 10% | | |
| | | | 10,5 | | |
| | | | 23 | 24 | 42 |
| | | | 26% | 27% | 47% |
| | | | 47 | | |
| | | | 53% | | |
| | | | 89 | | |
| | 82,5 | 89 | | | |

(2) La mitja dotació d'Educació física i la mitja d'Aula d'Acollida coincideixen en una mateixa persona