

**Resultats Enquestes Inici de curs (2021-2022)**

**Enquestes Alumnat**

1r ESO	41	56,9%	72
<b>ESO</b>	<b>41</b>	<b>56,9%</b>	<b>72</b>
1r BATX	92	74,2%	124
<b>BTX</b>	<b>92</b>	<b>74,2%</b>	<b>124</b>
1r CFGM SMX	28	100,0%	28
1r CFGM GAD	21	87,5%	24
1r CFGM CAI+APD	19	59,4%	32
<b>CFM</b>	<b>68</b>	<b>81,0%</b>	<b>84</b>
1r IFE	0	0,0%	2
<b>IFE</b>	<b>0</b>	<b>0,0%</b>	<b>2</b>
1r CFGS DAM	11	78,6%	14
1r CFGS EDI	7	77,8%	9
<b>CFS</b>	<b>18</b>	<b>78,3%</b>	<b>23</b>
<b>Mitjana</b>	<b>219</b>	<b>72,3%</b>	<b>303</b>

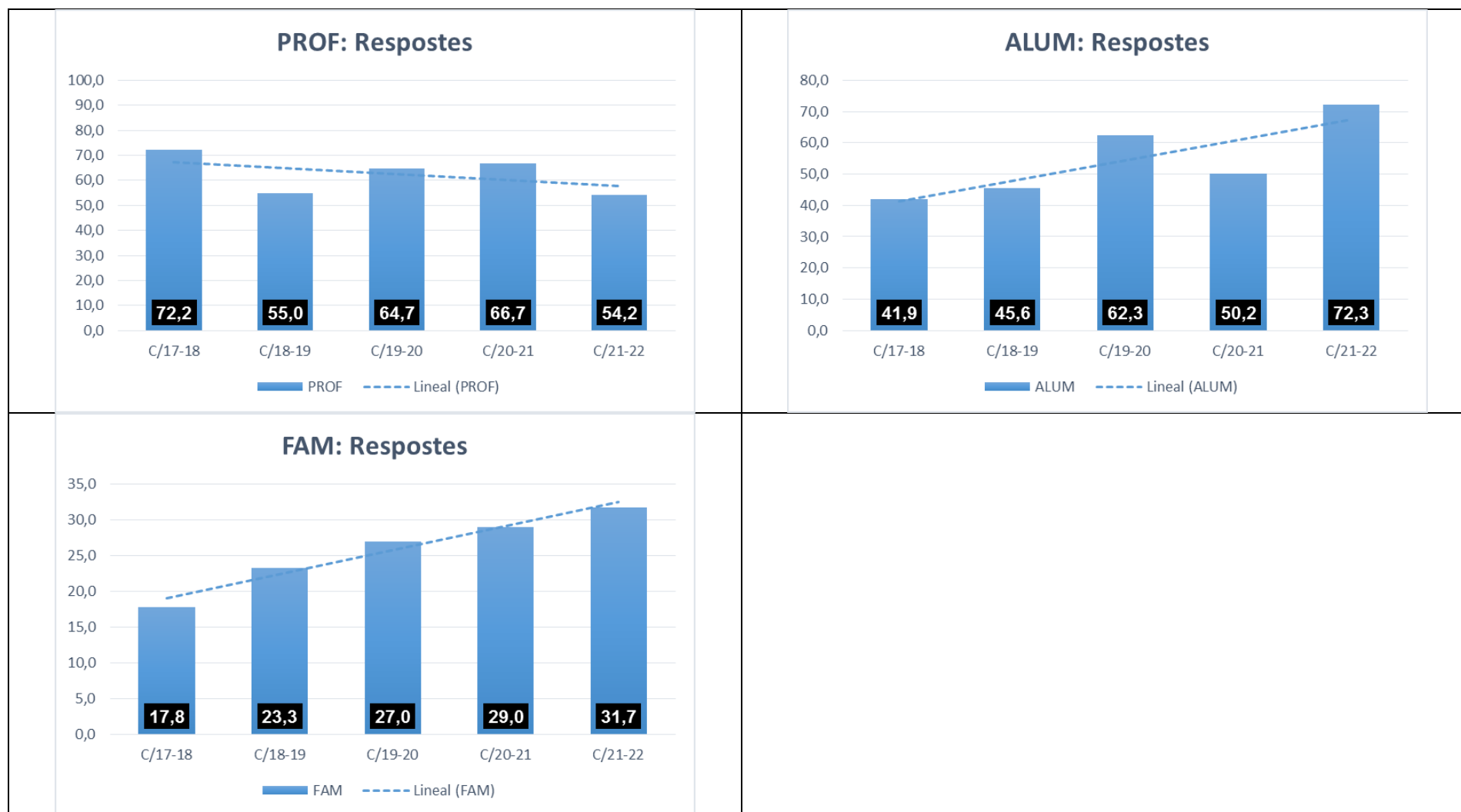
			<b>Alumnat</b>
1r ESO	40	55,6%	72
2n ESO	43	48,3%	89
3r ESO	19	24,1%	79
4t ESO	27	35,1%	77
<b>ESO</b>	<b>129</b>	<b>40,7%</b>	<b>317</b>
1r BATX	45	36,3%	124
2n BATX	27	23,5%	115
<b>BTX</b>	<b>72</b>	<b>30,1%</b>	<b>239</b>
1r CFGM SMX	14	50,0%	28
1r CFGM GAD	4	16,7%	24
2n CFGM SMX	1	4,2%	24
2n CFGM GAD	0	0,0%	12
1r CFGM CAI+APD	12	37,5%	32
2n CFGM CAI+APD	3	10,7%	28
<b>CFM</b>	<b>34</b>	<b>23,0%</b>	<b>148</b>
1r IFE	0	0,0%	2
<b>IFE</b>	<b>0</b>	<b>0,0%</b>	<b>2</b>
1r CFGS DAM	0	0,0%	14
2n CFGS ASIX	1	7,1%	14
1r CFGS EDI	2	22,2%	9
2n CFGS EDI	0	0,0%	10
<b>CFS</b>	<b>3</b>	<b>6,4%</b>	<b>47</b>
<b>Mitjana</b>	<b>238</b>	<b>31,7%</b>	<b>751</b>

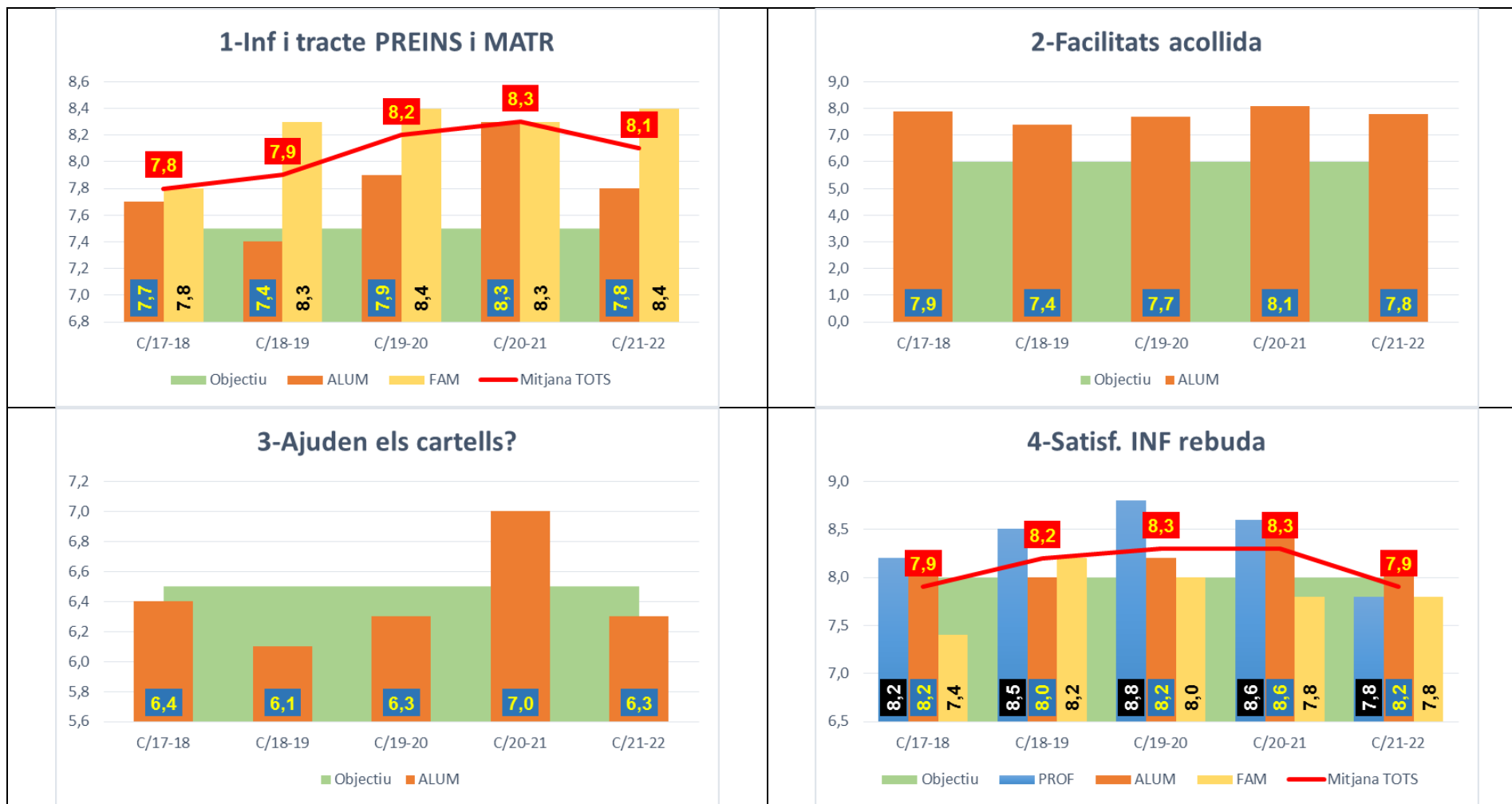
**Enquestes Famílies**

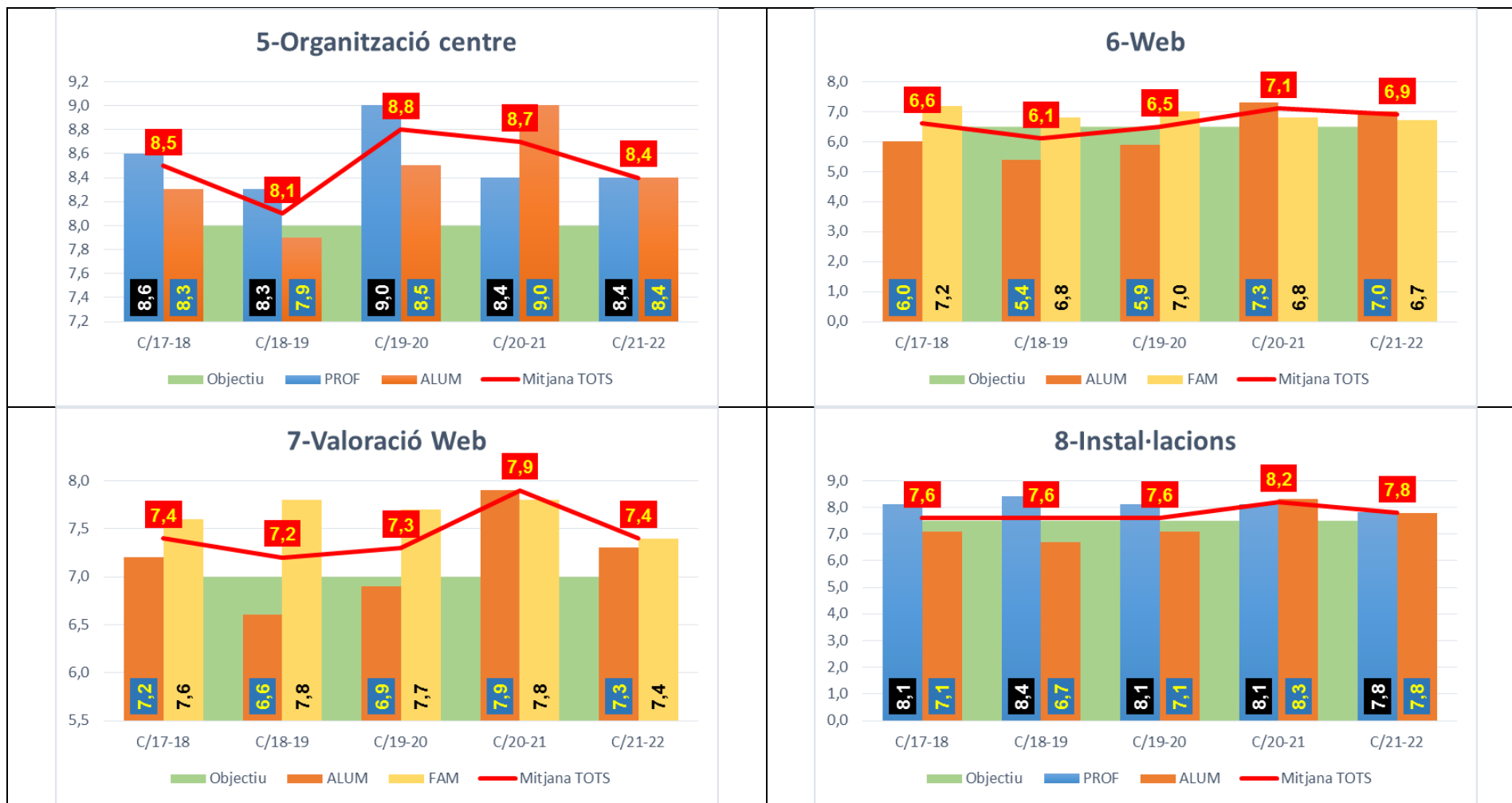
TOTAL professorat que ha respost	13	<b>54,2%</b>
TOTAL professorat NOU curs 1920	24	

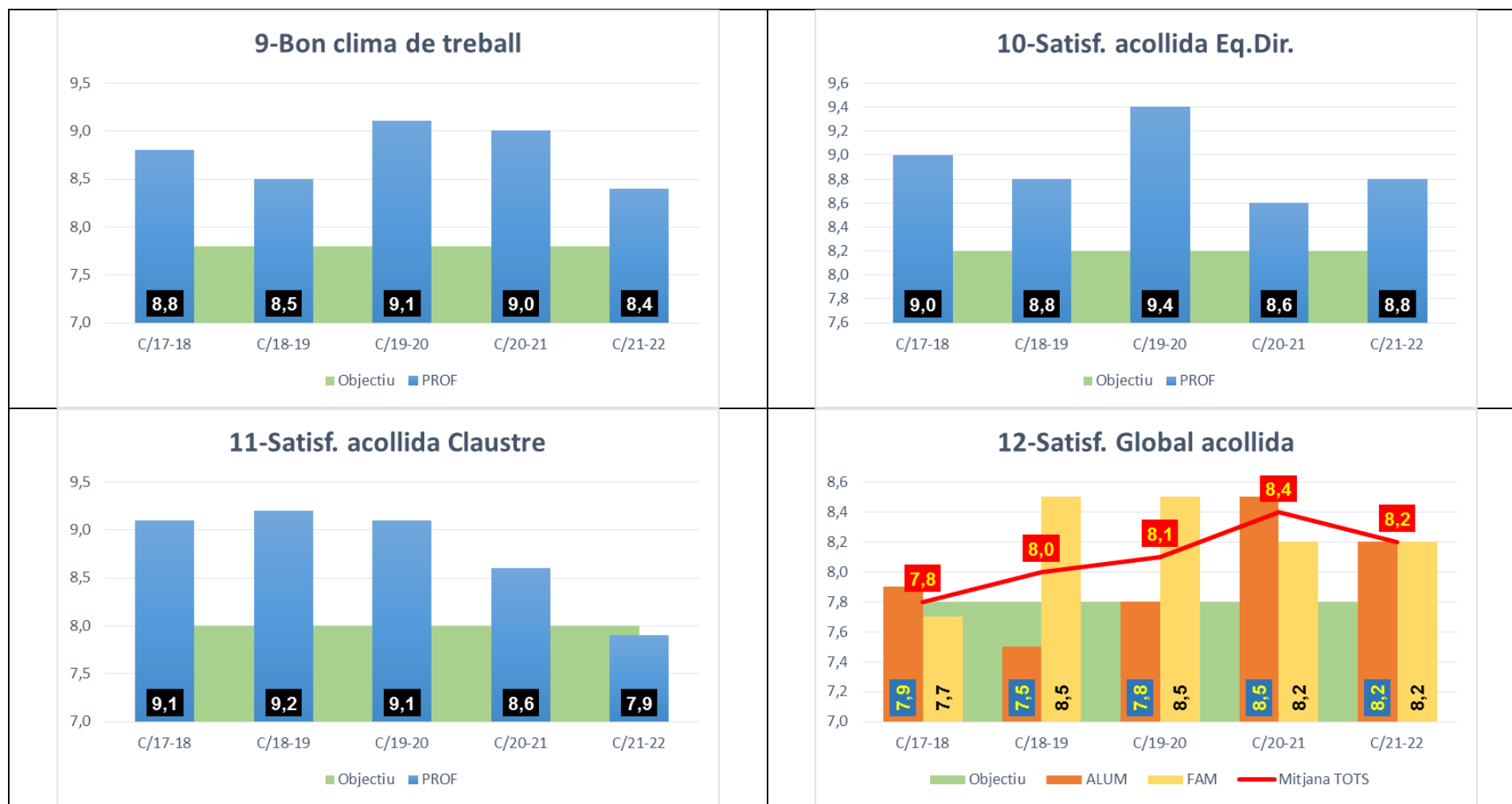


		2122	2122	2122	2122	2122	2122	2122	2021	1920	1819	1718
	<b>Inici de curs</b>	PROF	PROF	ALUM	ALUM	FAM	FAM	Mitjana	Mitjana	Mitjana	Mitjana	Mitjana
		Pr./Ind.	Qual.	Pr./Ind.	Qual.	Pr./Ind.	Qual.	Qual	Qual	Qual	Qual	Qual
1	Estàs satisfet amb la informació i orientació, així com amb el tracte rebut en la preinscripció i matrícula?			1/15	7,8	1/26	8,4	8,1	8,3	8,2	7,9	7,8
2	Has tingut alguna dificultat durant l'acollida i l'inici de curs (horaris, manca d'informació...)?			2/--	7,8			7,8	8,1	7,7	7,4	7,9
3	Valora si la informació en cartells que es troba per l'institut t'ha servit d'ajuda (rètols a les aules, departaments, despatxos, senyals de sortides d'emergència,...)?			3/--	6,3			6,3	7,0	6,3	6,1	6,4
4	<b>PROF: Satisfacció de la informació rebuda</b> <b>ALUM:</b> Valora l'acollida i informació rebuda per part del tutor/a. <b>FAM:</b> De la reunió de pares, quina és la vostra valoració	4/--	7,8	4/--	8,2	3/--	7,8	7,9	8,3	8,3	8,2	7,9
5	<b>PROF:</b> Percepció de l'organització del centre <b>ALUM:</b> Has entès les normes de funcionament i organització del centre?	6/--	8,4	5/--	8,4			8,4	8,7	8,8	8,1	8,5
6	Has consultat / visitat la pàgina web de l'institut abans d'incorporar-te al centre?			6/--	7,0	4/--	6,7	6,9	7,1	6,5	6,1	6,6
7	Com valores la informació de la web de l'institut?			7/--	7,3	5/--	7,4	7,4	7,9	7,3	7,2	7,4
8	Trobes adequades les instal·lacions de l'institut?	5/--	7,8	8/--	7,8			7,8	8,2	7,6	7,6	7,6
9	Percepció d'un bon clima de treball	3/--	8,4					8,4	9,0	9,1	8,5	8,8
10	Grau de satisfacció d'acollida per l'equip directiu	1/--	8,8					8,8	8,6	9,4	8,8	9,0
11	Grau de satisfacció d'acollida del claustre	2/--	7,9					7,9	8,6	9,1	9,2	9,1
12	En general, estàs satisfet/a amb l'acollida al centre?			9/16	8,2	2/--	8,2	8,2	8,4	8,2	8,0	7,8









### Assistència de les famílies a les reunions d'inici de curs

Assistència famílies reunions inici de curs	2122	assist	mat	2021	1920	1819
<b>Alumnat de CFGM</b>	27,7%	41	148	34,1%	25,5%	25,3%
Alumnat de 1r curs CFGM	<b>34,5%</b>	29	84	<b>39,7%</b>	<b>28,8%</b>	<b>25,6%</b>
CFM CAI+APD 1	25,0%	8	32	29,2%	26,7%	18,2%
CFM SMX 1	50,0%	14	28	53,3%	40,9%	32,4%
CFM GAD 1	29,2%	7	24	28,6%	19,0%	22,2%
Alumnat de 2n curs CFGM	<b>18,8%</b>	12	64	<b>28,6%</b>	<b>22,2%</b>	<b>25,0%</b>
CFM CAI+APD 2	7,1%	2	28	24,2%	13,6%	6,1%
CFM SMX 2	29,2%	7	24	38,1%	23,3%	66,7%
CFM GAD 2	25,0%	3	12	25,0%	30,0%	30,0%
<b>Alumnat d'IFE</b>	33,3%	2	6	57,1%		
Alumnat d'IFE	<b>33,3%</b>	2	6	<b>57,1%</b>		
IFE 1r any	0,0%	0	2	57,1%		
IFE 2n any	50,0%	2	4			
<b>Alumnat de BTX</b>	56,9%	136	239	64,4%	64,0%	60,5%
1r BTX	<b>54,8%</b>	68	124	<b>64,5%</b>	<b>69,0%</b>	<b>61,3%</b>
B1A	81,8%	18	22	89,7%	76,9%	45,2%
B1B	82,6%	19	23	69,2%	82,8%	71,0%
B1C	51,7%	15	29	60,7%	55,2%	53,8%
B1D	37,0%	10	27	51,7%	62,1%	78,3%
B1E	26,1%	6	23	51,7%		
2n BTX	<b>59,1%</b>	68	115	<b>64,1%</b>	<b>57,8%</b>	<b>59,6%</b>
B2A	69,6%	16	23	76,2%	38,5%	67,9%
B2B	76,9%	20	26	52,0%	58,3%	63,3%
B2C	43,5%	10	23	65,2%	59,1%	43,5%
B2D	37,5%	9	24	65,2%	83,3%	61,1%
B2E	68,4%	13	19			
<b>Alumnat d'ESO</b>	52,4%	166	317	59,2%	60,8%	59,6%
1r ESO	<b>72,2%</b>	52	72	<b>72,2%</b>	<b>76,4%</b>	<b>70,6%</b>
S1A	100,0%	18	18	54,5%	88,9%	71,4%
S1B	64,7%	11	17	87,0%	77,8%	68,2%
S1C	61,1%	11	18	78,3%	61,1%	76,2%
S1D	63,2%	12	19	68,2%	77,8%	66,7%
2n ESO	<b>39,3%</b>	35	89	<b>71,6%</b>	<b>56,2%</b>	<b>48,7%</b>
S2A	34,8%	8	23	65,0%	50,0%	50,0%
S2B	56,5%	13	23	85,0%	59,1%	35,0%
S2C	31,8%	7	22	71,4%	59,1%	36,8%
S2D	33,3%	7	21	65,0%	56,5%	73,7%
3r ESO	<b>53,2%</b>	42	79	<b>48,3%</b>	<b>51,4%</b>	<b>62,2%</b>
S3A	45,0%	9	20	42,9%	44,4%	76,2%
S3B	68,4%	13	19	45,5%	47,4%	70,0%
S3C	60,0%	12	20	42,9%	41,2%	54,5%
S3D	40,0%	8	20	60,9%	72,2%	71,4%
S3E						28,6%
4t ESO	<b>48,1%</b>	37	77	<b>42,5%</b>	<b>60,4%</b>	<b>54,4%</b>
S4A	20,0%	4	20	37,5%	68,0%	23,8%
S4B	65,0%	13	20	47,6%	60,9%	66,7%
S4C	70,0%	14	20	40,0%	58,3%	69,6%
S4D	35,3%	6	17	43,8%	61,9%	
S4E					46,2%	



Assistència famílies reunions inici de curs	2122	assist	mat	2021	1920	1819
<b>Alumnat de CFGM</b>	27,7%	41	148	34,1%	25,5%	25,3%
Alumnat de 1r curs CFGM	34,5%	29	84	39,7%	28,8%	25,6%
Alumnat de 2n curs CFGM	18,8%	12	64	28,6%	22,2%	25,0%
<b>Alumnat d'IFE</b>	33,3%	2	6	57,1%		
Alumnat d'IFE	33,3%	2	6	57,1%		
<b>Alumnat de BTX</b>	56,9%	136	239	64,4%	64,0%	60,5%
1r BTX	54,8%	68	124	64,5%	69,0%	61,3%
2n BTX	59,1%	68	115	64,1%	57,8%	59,6%
<b>Alumnat d'ESO</b>	52,4%	166	317	59,2%	60,8%	59,6%
1r ESO	72,2%	52	72	72,2%	76,4%	70,6%
2n ESO	39,3%	35	89	71,6%	56,2%	48,7%
3r ESO	53,2%	42	79	48,3%	51,4%	62,2%
4t ESO	48,1%	37	77	42,5%	60,4%	54,4%

