


TUTORIAL	CODI:	MALEX-FAM
	DATA:	06/03/2017
ALEXIA – FAMÍLIES	VERSIÓ:	1.0
	PÀGINA:	1 DE 9



TUTORIAL	CODI:	MALEX-FAM
	DATA:	06/03/2017
ALEXIA – FAMÍLIES	VERSIÓ:	1.0
	PÀGINA:	2 DE 9

1. PANTALLA D'INICI

Per accedir a l'Alexia cal introduir l'usuari i la contrasenya facilitats mitjançant un correu electrònic per la secretaria del centre.



2. FUNCIONALITATS

Des de la pantalla inicial o principal l'usuari pot accedir a gairebé totes les funcionalitats disponibles, a més d'obtenir informació en temps real dels alumnes associats a aquest.

TUTORIAL	CODI:	MALEX-FAM
	DATA:	06/03/2017
ALEXIA – FAMÍLIES	VERSIÓ:	1.0
	PÀGINA:	3 DE 9

2.1. Seguiment

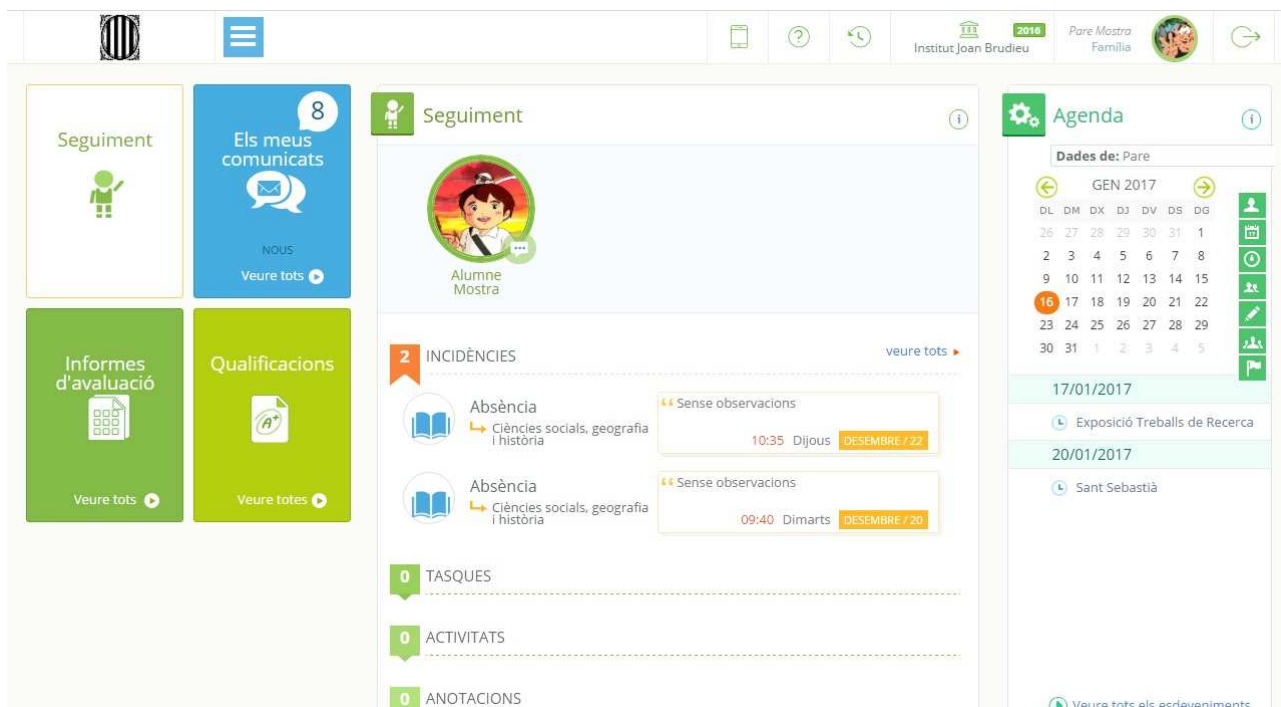
En aquesta pantalla apareix l'apartat d'incidències.

La pantalla Incidències permet veure tota la informació referent a les diferents incidències (conducta contrària, amonestació, observacions, absències i retard) al llarg del curs.

Existeixen dues possibilitats INCIDÈNCIES o Veure tots.

2.1.1. INCIDÈNCIES

Mostra les incidències més recents però no permet justificar-les.



2.1.2. VEURE TOTS



Per visualitzar les incidències d'un període podem seleccionar una opció de la llista desplegable **Mostrar dades de** o modificar dates directament sobre els calendaris (**Des de / Fins**).

1. Modificar dates

Si es col·loca el ratolí a sobre de l'observació de la incidència es pot llegir l'explicació completa feta pel professor.

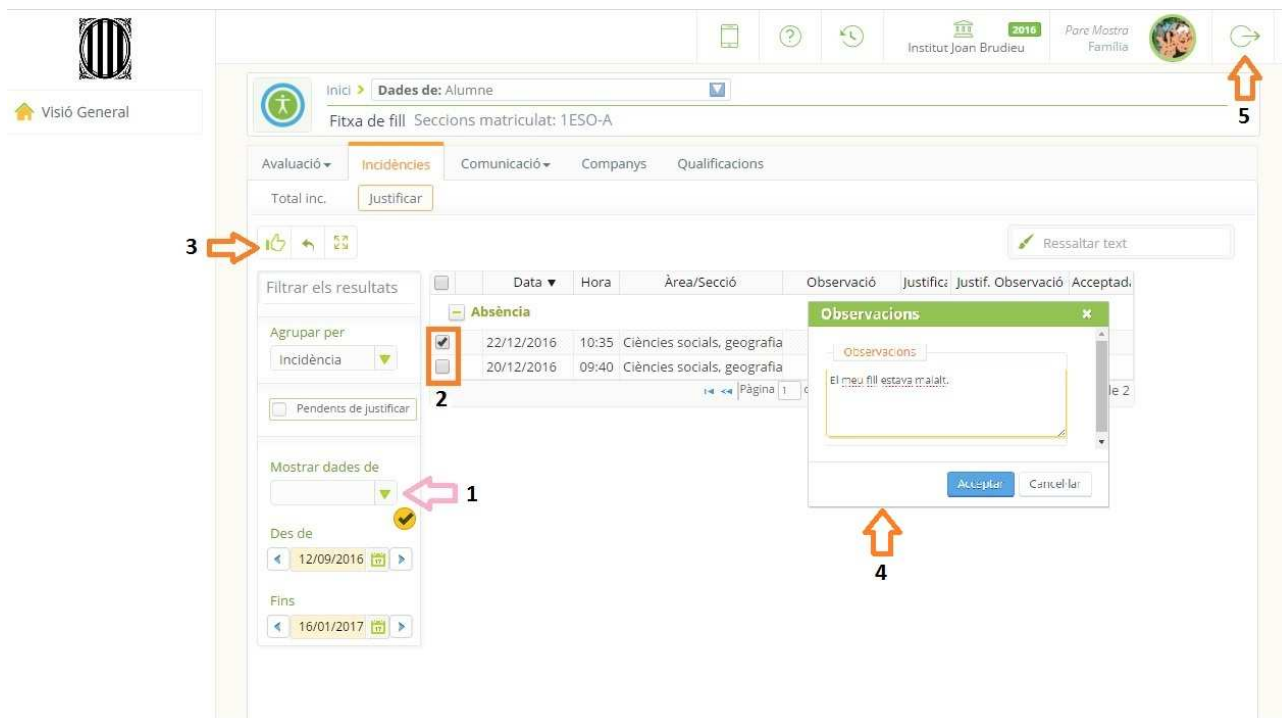
Justificar incidències

Un cop seleccionades les dates de les absències que volem justificar s'han de seguir els següents passos:

2. Seleccionar les incidències que volem justificar
3. Clicar la icona  per justificar absències
4. Escriure l'observació i acceptar
5. Clicar el botó  de sortida per guardar correctament les justificacions

Només són justificables les absències.

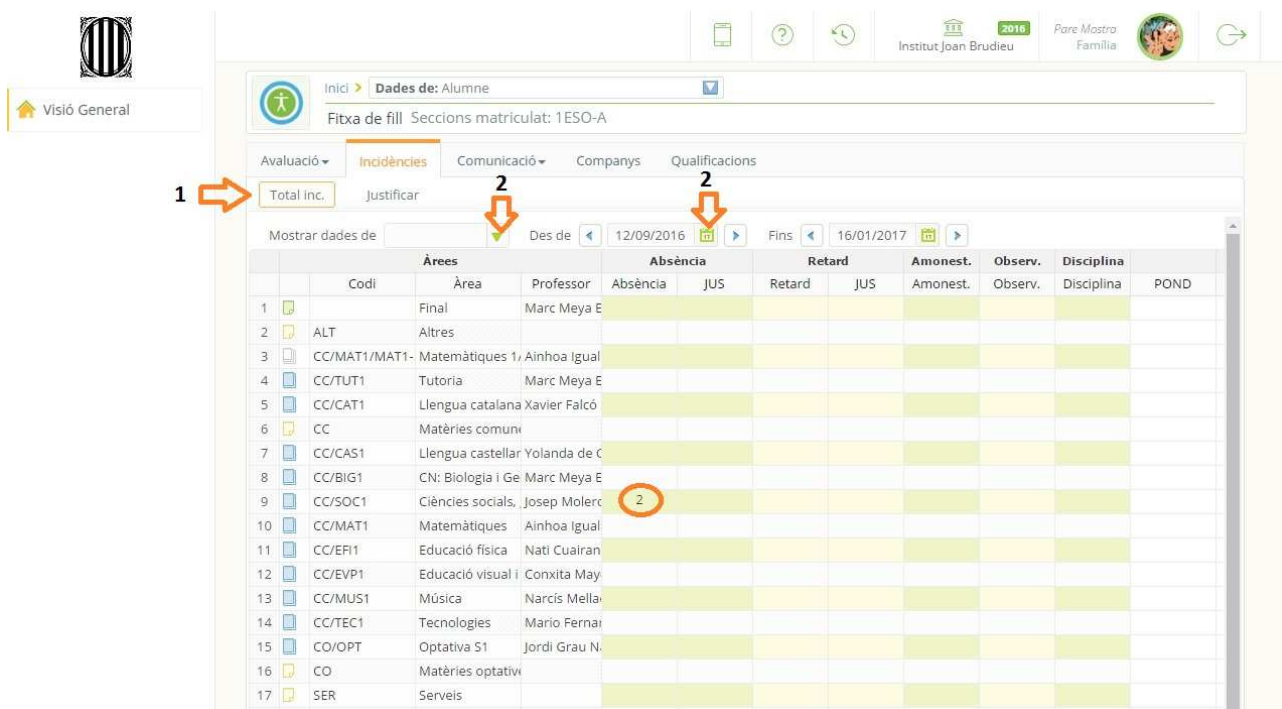
TUTORIAL	CODI:	MALEX-FAM
	DATA:	06/03/2017
ALEXIA – FAMÍLIES	VERSIÓ:	1.0
	PÀGINA:	4 DE 9



Resum d'incidències agrupades per matèries

L'apartat d'incidències permet veure un resum per matèries si seleccionem el botó [Total Inc.]. Per visualitzar les incidències totals d'un període podem seleccionar una opció de la llista desplegable **Mostrar dades de** o modificar dates directament sobre els calendaris (**Des de / Fins**).

1. Total incidències
2. Mostrar dades de / Modificar dates



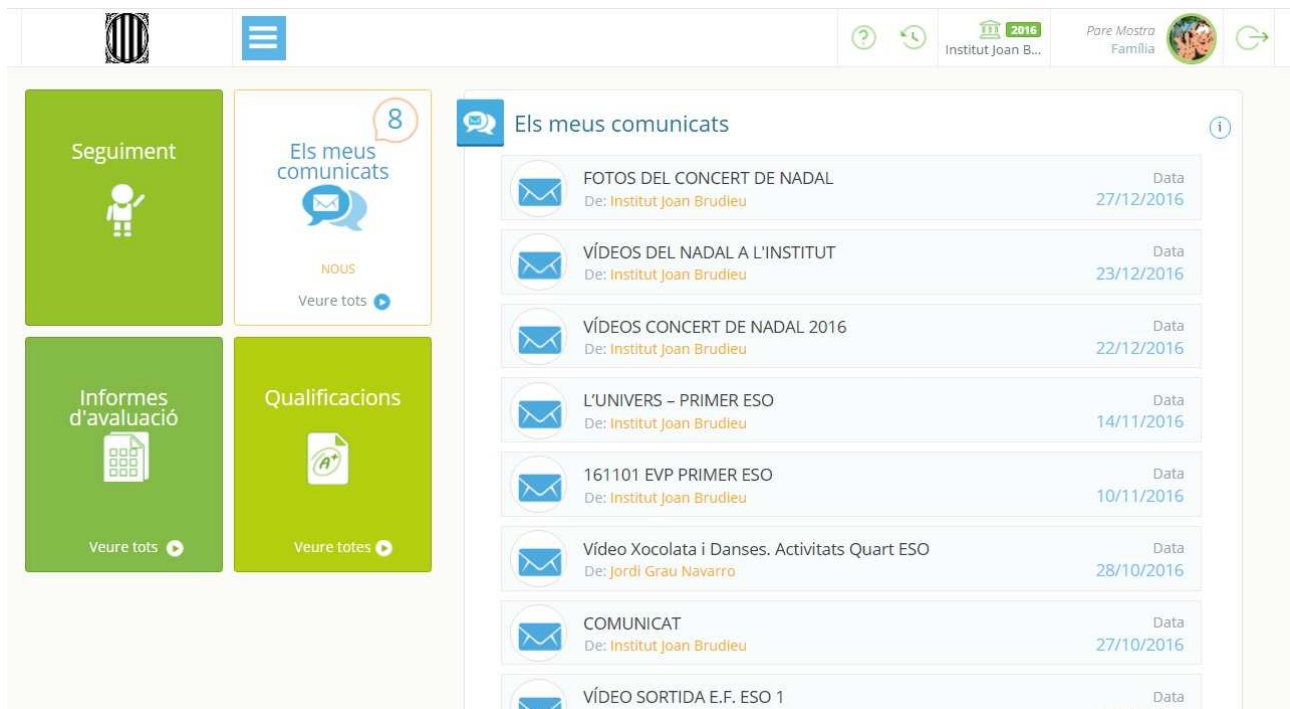
	Codi	Àrea	Professor	Absència	JUS	Retard	JUS	Amonest.	Observ.	Disciplina	POND
1		Final	Marc Meya E								
2	ALT	Altres									
3	CC/MAT1/MAT1-	Matemàtiques 1, Ainhoa Igual									
4	CC/TUT1	Tutoria	Marc Meya E								
5	CC/CAT1	Llengua catalana	Xavier Falcó								
6	CC	Matèries comuni									
7	CC/CAS1	Llengua castellar	Yolanda de C								
8	CC/BIG1	CN: Biologia i Ge	Marc Meya E								
9	CC/SOC1	Ciències socials.	Josep Molerc								
10	CC/MAT1	Matemàtiques	Ainhoa Igual								
11	CC/EF1	Educació física	Nati Cuairan								
12	CC/EVP1	Educació visual i	Conxita May								
13	CC/MUS1	Música	Narcís Mella								
14	CC/TEC1	Tecnologies	Mario Fernai								
15	CO/OPT	Optativa S1	Jordi Grau N.								
16	CO	Matèries optativ									
17	SER	Serveis									

TUTORIAL	CODI:	MALEX-FAM
	DATA:	06/03/2017
ALEXIA – FAMÍLIES	VERSIÓ:	1.0
	PÀGINA:	5 DE 9

2.2. Els meus comunicats

La pantalla Els meus comunicats permet la comunicació interna entre les famílies i l'equip docent del nivell al que pertany l'alumne. Funciona igual que un correu electrònic (redactar per crear-ne un, omplir destinataris, posar text i enviar), però només es pot enviar o rebre a través de la plataforma.

Els destinataris són dins d'Alexia (professors, tutors) de manera que no cal recordar el seu email i es poden fer llistes de distribució. També es poden adjuntar arxius.



Els meus comunicats	
FOTOS DEL CONCERT DE NADAL	Data: 27/12/2016
VÍDEOS DEL NADAL A L'INSTITUT	Data: 23/12/2016
VÍDEOS CONCERT DE NADAL 2016	Data: 22/12/2016
L'UNIVERS – PRIMER ESO	Data: 14/11/2016
161101 EVP PRIMER ESO	Data: 10/11/2016
Vídeo Xocolata i Danses. Activitats Quart ESO	Data: 28/10/2016
COMUNICAT	Data: 27/10/2016
VÍDEO SORTIDA E.F. ESO 1	Data: ...

Existeixen dues possibilitats **COMUNICATS/NOUS** o **Veure tots**.

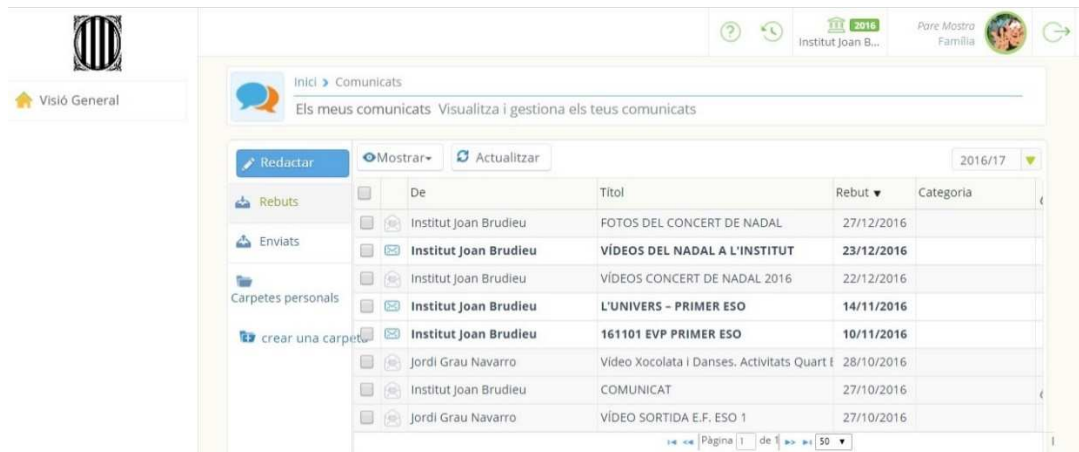
2.2.1. NOUS

Mostra els comunicats no llegits. I permet **Llegir**, **Respondre** o **Reenviar** els comunicats.

2.2.2. VEURE TOTS

En la pantalla de Veure tots es poden visualitzar els correus rebuts (llegits o no) i els enviats.

TUTORIAL	CODI:	MALEX-FAM
	DATA:	06/03/2017
ALEXIA – FAMÍLIES	VERSIÓ:	1.0
	PÀGINA:	6 DE 9



Inici > Comunicats
 Els meus comunicats Visualitza i gestiona els teus comunicats

Redactar | Mostrar | Actualitzar | 2016/17

De	Títol	Rebut	Categoria
Institut Joan Brudieu	FOTOS DEL CONCERT DE NADAL	27/12/2016	
Institut Joan Brudieu	VÍDEOS DEL NADAL A L'INSTITUT	23/12/2016	
Institut Joan Brudieu	VÍDEOS CONCERT DE NADAL 2016	22/12/2016	
Institut Joan Brudieu	L'UNIVERS – PRIMER ESO	14/11/2016	
Institut Joan Brudieu	161101 EVP PRIMER ESO	10/11/2016	
Jordi Grau Navarro	Video Xocolata i Danses. Activitats Quart I	28/10/2016	
Institut Joan Brudieu	COMUNICAT	27/10/2016	
Jordi Grau Navarro	VIDEO SORTIDA E.F. ESO 1	27/10/2016	

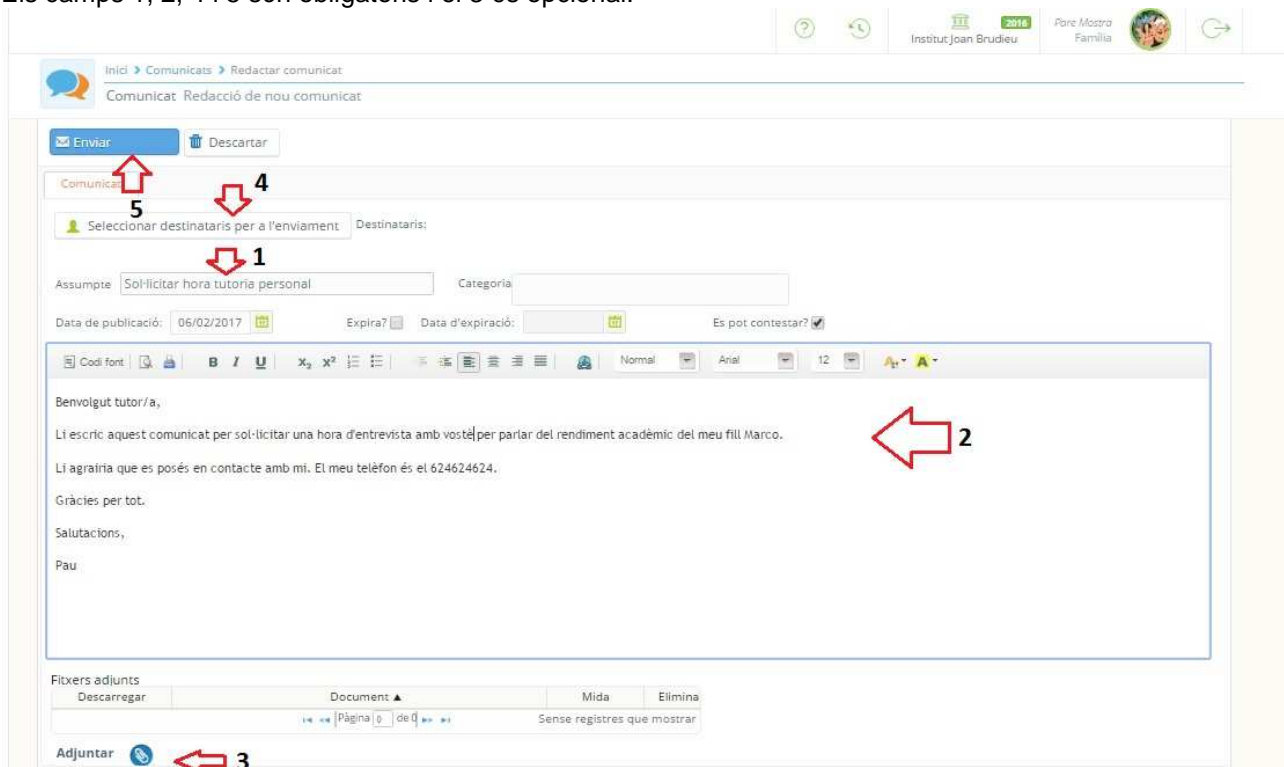
Pàgina 1 de 50

2.2.3. REDACTAR UN COMUNICAT

Dins de la pantalla de comunicats al seleccionar l'opció de redactar podem escriure un comunicat seguint els següents passos:

1. Assumpte
2. Redactar el text del comunicat
3. Possibilitat d'adjuntar un arxiu
4. Seleccionar destinataris per a l'enviament
5. Enviar

Els camps 1, 2, 4 i 5 són obligatoris i el 3 és opcional.



Inici > Comunicats > Redactar comunicat
 Comunicat: Redacció de nou comunicat

Enviar | Descartar

Comunicat **5** | Destinatari: **4**
 Selecció de destinataris per a l'enviament

Assumpte: **1** Sol·licitar hora tutoria personal | Categoria:

Data de publicació: 06/02/2017 | Expira? | Data d'expiració: | Es pot contestar?

Benvolgut tutor/a,
 Li escric aquest comunicat per sol·licitar una hora d'entrevista amb vostel per parlar del rendiment acadèmic del meu fill Marco.
 Li agrairia que es posés en contacte amb mi. El meu telèfon és el 624624624. **2**
 Gràcies per tot.
 Salutacions,
 Pau

Fixers adjunts
 Descarregar | Document | Mida | Elimina
 Adjuntar **3**

Al **Seleccionar destinataris per a l'enviament** s'obra la finestra emergent que es mostra tot seguit i cal fer els passos següents:



TUTORIAL	CODI:	MALEX-FAM
	DATA:	06/03/2017
ALEXIA – FAMÍLIES	VERSIÓ:	1.0
	PÀGINA:	7 DE 9

1. Seleccionar secció (per seleccionar el curs)
2. Seleccionar Àrees (per seleccionar la matèria)
3. Seleccionar professor
4. Seleccionar destinataris
5. Afegir destinataris

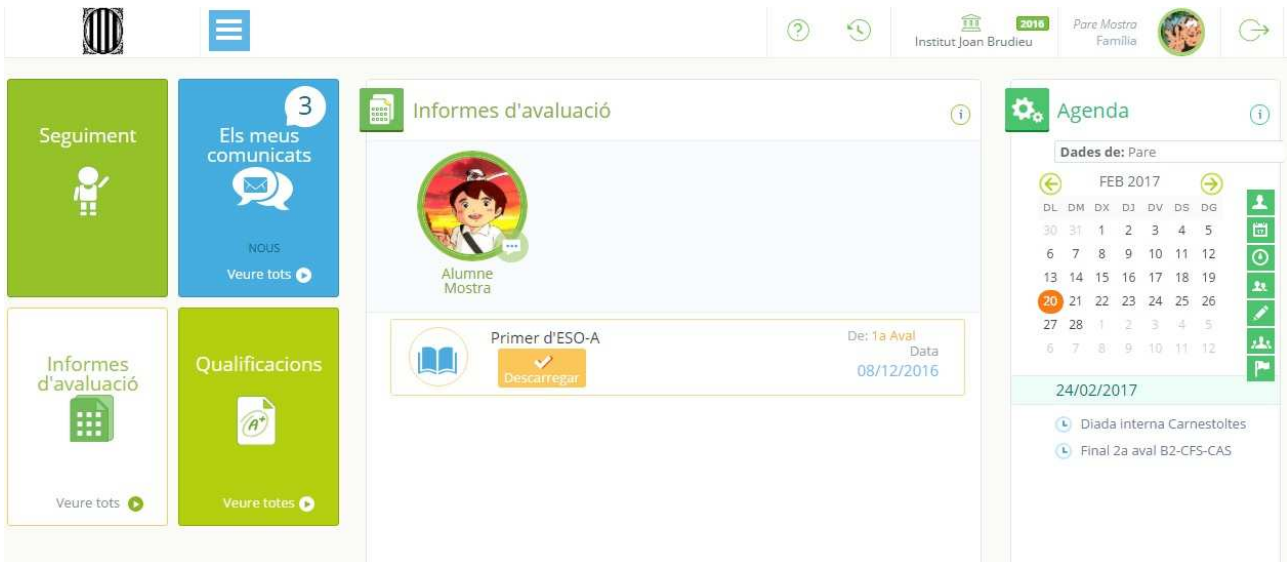
Les opcions 1, 3, 4 i 5 són obligatoris.

The screenshot shows the 'Destinatari' interface. At the top, there is a search bar with the text 'Cercar a Primer d'ESO-A'. Below it, there are two dropdown menus: '1 ESO-A' (labeled with arrow 1) and 'Seleccionar Àrees' (labeled with arrow 2). The main area displays a list of teachers under the heading 'Grup 1 Primer d'ESO-A'. The list includes names like 'MENJADOR, MENJ', 'Acebrón Miguel, Eva', etc. The teacher 'Igual Tellaache, Ainhoa' is selected, indicated by a checkmark and a green box (labeled with arrow 3). At the bottom, there are three buttons: 'Cancel·lar', 'Seleccionar destinataris' (labeled with arrow 4), and 'Afegir destinataris' (labeled with arrow 5). A 'Desar com a llista' button is also visible.

TUTORIAL	CODI:	MALEX-FAM
	DATA:	06/03/2017
ALEXIA – FAMÍLIES	VERSIÓ:	1.0
	PÀGINA:	8 DE 9

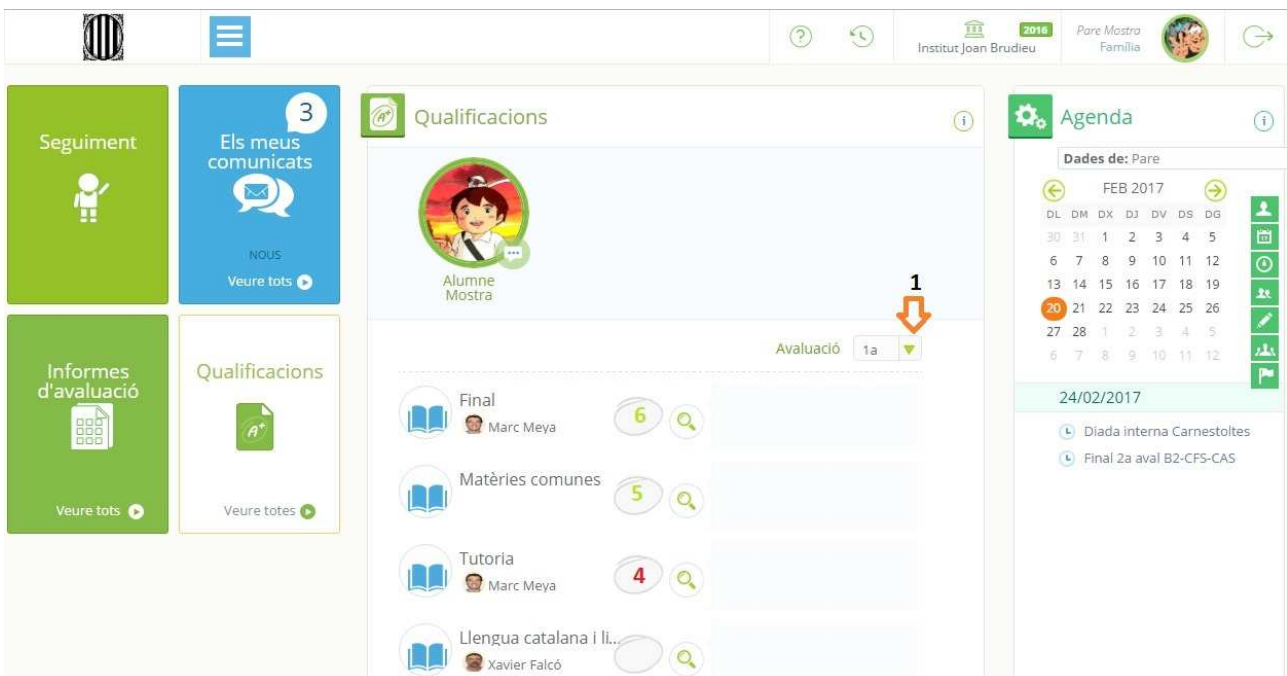
2.3. Informes d'avaluació

A través d'aquesta opció es poden descarregar els informes disponibles de l'alumne. Per això, l'usuari ha d'accedir a l'opció **Informes d'Avaluació** (butlletí de notes), on apareixeran els informes de les avaluacions ja tancades. A la part central apareixeran els que hi hagin disponibles per a aquest alumne i la possibilitat de descarregar-los.



2.4. Qualificacions

Aquesta pantalla ens permet veure les qualificacions i les observacions per matèries de les diferents avaluacions (**1. Desplegable avaluacions**).



TUTORIAL	CODI:	MALEX-FAM
	DATA:	06/03/2017
ALEXIA – FAMÍLIES	VERSIÓ:	1.0
	PÀGINA:	9 DE 9

GESTIÓ DEL DOCUMENT I HISTORIAL DE REVISIONS

GESTIÓ DEL DOCUMENT			
	Elaborat per:	Revisat per:	Aprovat per:
Nom i cognoms	Equip Millora	Xavier Falcó	Comissió Qualitat
Càrrec		Director	
Data	31/01/2017	06/03/2017	06/03/2017

HISTORIAL DE REVISIONS		
Núm. Revisió	Data	Descripció de la modificació
00	31/01/2017	Elaboració document