Generalitat de Catalunya
Departament d'Ensenyament
Institut Joan Brudieu

C/ Bisbe Iglesias Navarri, 27 ● 25700 - La Seu d'Urgell
Telèfons: 973 35 04 03 ● Faxos: 973 35 56 50 — 973 35 56 49
A/e: iesjoanbrudieu@xtec.cat – Web: www.iesjoanbrudieu.net

MAC memòria anual de centre 2015-2016

C/ Bisbe Iglesias Navarri, 27 ● 25700 - La Seu d'Urgell
Telèfons: 973 35 04 03 ● Faxos: 973 35 56 50 — 973 35 56 49
A/e: iesjoanbrudieu@xtec.cat – Web: www.iesjoanbrudieu.net

0.- ÍNDEX

1. DADES GENERALS DE L'INSTITUT

- ✓ Estadístiques 5
  - a. Professorat 5
  - b. Professorat substitut 6
  - c. Assistència professorat 7
  - d. Alumnat i grups 8
  - e. Alumnat que ha causat baixa (abandonament i cohesió social) 9
  - f. Absències de l'alumnat 14
  - g. Incidències alumnat 15
  - h. Escolarització: dades de la preinscripció 15
  - i. Matrícula postBatxillerat alumnat B2 16
  - j. Inserció laboral alumnat FP 20
  - k. Graus de satisfacció FCT-empreses- alumnat-famílies-professorat 21
- ✓ Resultats acadèmics de curs per nivells 24
- ✓ Dades del Tractament de la diversitat 41
- ✓ Indicadors de promoció / graduació / superació 43
- ✓ Resultats acadèmics per matèries i/o UF (ESO-BTX-FP) 49
- ✓ Resultats de l'avaluació de competències de 4t ESO 65
- ✓ Resultats PAU – Juny 78
- ✓ Resultats Proves d'accés al CF (GM i GS) 83

2. ANNEX: OBJECTIUS GENERALS DE L'INSTITUT

3. ANNEX: MEMÒRIA DIVERSITAT (AOB - USEE)

4. ANNEX: REVISIÓ DE LA QUALITAT

5. ANNEX: DEPARTAMENTS DIDÀCTICS

Aquesta «Memòria Anual de Centre» corresponent al curs 2015-16 ha estat aprovada pel Consell Escolar en sessió ordinària celebrada el 18 d'octubre

C/ Bisbe Iglesias Navarri, 27 ● 25700 - La Seu d'Urgell
Telèfons: 973 35 04 03 ● Faxos: 973 35 56 50 — 973 35 56 49
A/e: iesjoanbrudieu@xtec.cat – Web: www.iesjoanbrudieu.net

Generalitat de Catalunya
Departament d'Ensenyament
Institut Joan Brudieu

C/ Bisbe Iglesias Navarri, 27 ● 25700 - La Seu d'Urgell
Telèfons: 973 35 04 03 ● Faxos: 973 35 56 50 — 973 35 56 49
A/e: iesjoanbrudieu@xtec.cat – Web: www.iesjoanbrudieu.net

1.- DADES GENERALS DE L'INSTITUT

Estadístiques

Professorat

	PLANTILLA OFICIAL	PLANTILLA REAL A 30/06/15	DD	CS PP	INT
BIO-GEO	3,5	5(1-2)	1	2	2
FIS-QUI	4	4	3	1	
ECO	1	1	1		
EVP	2,5	3(4)	1		2
EFI	2,5	3	2		1
CAS	4,5	5(5)	1		4
PSI	1	1	1		
LA-GR	1	1	1		
CAT	5,5	6	4		2
ANG	6	6	4	2	
FRA	2	2	1		1
MAT	6,5	7(6-7)	3	1	3
MUS	1,5	2	1		1
FILO	2	2	2		
GEO-HIS	5	5	2	1	2
TEC	5	5	4		1
Subtotal ESO-BTX	**53,5**	**58**	**32**	**7**	**19**
REL	1,5	2(3)	1		1
Subtotal REL	**1,5**	**2**	**1**	**0**	**1**
CF ADM – PS501	1	1			1
CF ADM – PS510	1	1			1
CF ADM – PT621	1	1	1		
CF ADM – PT622	1	1	1		
CF FOL – PS505	1	1			1
CF INF – PS507	3	4(8)	1		3
CF INF – PT627	2,5	3	2		1
CF SAN – PS518	1	1			1
CF SAN – PT620	2	2	1	1	
CF ASS – PS508	2	2			2
CF ASS – PT625	3	2			2
Subtotal CF	**17,5**	**19**	**6**	**1**	**12**
USEE	1,5	2			2
Subtotal USEE	**1,5**	**2**	**0**	**0**	**2**
ACO	1	1		1	
Subtotal Acollida	**1**	**1**	**0**	**1**	**0**
PFI	1	1			1
Subtotal PQPI	**1**	**1**	**0**	**01**	**1**
TOTAL	**76**	**83**	**39**	**9**	**35**

(1) El professor Marc Meya (BIO) ha demanat un terç de reducció de jornada. Aquesta reducció és ocupada per Núria Boixadera (BIO), que, alhora, assumeix el terç de reducció de jornada que deixa Laixa Miró (MAT). En total 1/3 (BIO)+ 1/3 (MAT)

(2) La professora Eulàlia Nogués (BIO) ha demanat una meitat de reducció de jornada. Aquesta reducció és ocupada per Neus Capell (BIO), que assumeix, alhora, la vacant de mitja jornada. En total Neus Capell (BIO) ocupa 1/2 + 1/2, ambdues de BIO.

C/ Bisbe Iglesias Navarri, 27 ● 25700 - La Seu d'Urgell
Telèfons: 973 35 04 03 ● Faxos: 973 35 56 50 — 973 35 56 49
A/e: iesjoanbrudieu@xtec.cat – Web: www.iesjoanbrudieu.net

(3) El professor Antoni Egea (REL) ocupa mitja jornada. El professor Josep Chisvert (REL) ocupa la jornada sencera, però allibera dues mitges jornades: l'una, per ser delegat sindical; l'altre per excedència. Ambdues mitges jornades són ocupades per Sandra Moragues (REL).

(4) La professora Susanna Sánchez (EVP) ha demanat un terç de reducció de jornada. Aquesta reducció és ocupada per Rosa Morató (CAS), que assumeix, alhora, la vacant de mitja jornada de CAS. En total Ramon Miró (EVP) ocupa 1/2 + 1/3, ambdues de EVP.

(5) La professora Magda Ribera (ANG) ha demanat un terç de reducció de jornada. Aquesta reducció és ocupada per Ramon Miró (EVP), que assumeix, alhora, la vacant de mitja jornada. En total Rosa Morató (CAS) ocupa 1/2 (CAS) + 1/3 (ANG).

(6) La professora Anna Fernández (MAT) ha demanat una meitat de reducció de jornada. Aquesta reducció és ocupada per Elisabet Margalida (MAT), que assumeix, alhora, la vacant de mitja jornada. En total Elisabet Margalida (MAT) ocupa 1/2 + 1/2, ambdues de MAT.

(7) La professora Marisol Salvadó (MAT) ocupa la jornada sencera, però allibera dues mitges jornades: l'una, per ser delegat sindical; l'altre per excedència. Ambdues mitges jornades són ocupades per Josep Miquel Benseny (MAT).

(8) La professora Vanessa Besora (507) ha demanat una meitat de reducció de jornada. Aquesta reducció és ocupada per Salvador Adrian (507).

- **JUBILACIONS PROFESSORAT 2015-2016**:
  - La professora **Rosa Bullich Farràs** (CAT) es jubila en data XX de gener de 2016 . Es substituïda per **Noëlia**.
  - La professora **Isabel Sentís Meler** (FRA) es jubila en data 31 d'agost de 2016.

- **JUBILACIONS PERSONAL EAP 2015-2016**:
  - **Rosa Roca Cornella** (EAP - Psicopedagoga) es jubila en data 31 d'agost de 2016.

Professorat substitut

Professor/ra titular	Espec	Data inici	Data final	Professor/ra substitut/ta
Roig Prieto, Marta	508	14/09/2015	28/09/2015	Calvet Artigues, Alfred
Cortina Carrera, Manuel	TEC	04/11/2015	08/11/2015	Reig Pascual, Carles
Meya Escofet, Marc	BIO	13/01/2016	07/02/2016	Marsellés Fontanet, Robert
Igual Tellaeche, Ainhoa	TEC	21/01/2016	26/01/2016	Bernal Pascual, Enric
Escribano Borja, Luis	620	22/02/2016	07/06/2016	Balada Mallasén, Isabel
Benet Tillo, Isabel	FRA	08/04/2016	30/06/2016	Perucho Navarri, Anna
Gracia Bonjorn, Marta	TEC	17/05/2016	30/06/2016	Monyarch Gros, Gemma
Sanchez Batalla, Susana	EVP	23/05/2016	30/06/2016	Mora Marin, Neus
Camara Gomis, Angela	LLA	31/05/2016	30/06/2016	Pons Cerdà, Sofia
Escribano Borja, Luis	620	13/06/2016	27/06/2016	Balada Mallasén, Isabel

OBSERVACIONS:

- No n'hi ha

C/ Bisbe Iglesias Navarri, 27 ● 25700 - La Seu d'Urgell
Telèfons: 973 35 04 03 ● Faxos: 973 35 56 50 — 973 35 56 49
A/e: iesjoanbrudieu@xtec.cat – Web: www.iesjoanbrudieu.net

Assistència del professorat

	Malaltia sense baixa	Absència justificada	Visita mèdica	Encarrec de servei	Formació	NO justificades	TOTALS
SETEMBRE	9	23	12	4	0	0	**48**
OCTUBRE	45	55	45	39	0	0	**184**
NOVEMBRE	34	22	66	54	16	0	**192**
DESEMBRE	30	29	23	3	3	0	**88**
GENER	36	31	41	0	7	0	**115**
FEBRER	46	12	50	26	1	5	**140**
MARÇ	101	86	38	21	0	0	**246**
ABRIL	20	35	79	41	13	0	**188**
MAIG	16	59	74	17	46	0	**212**
JUNY	35	41	37	34	11	0	**158**
TOTALS	**372**	**393**	**465**	**239**	**97**	**5**	**1571**

	BAIXES I PERMISOS SENSE SUBSTITUT			
	Baixa	Permis matrimoni	Permis paternitat	TOTALS
SETEMBRE	11	0	0	**11**
OCTUBRE	28	0	0	**28**
NOVEMBRE	44	0	0	**44**
DESEMBRE	0	0	0	**0**
GENER	49	0	0	**49**
FEBRER	72	0	0	**72**
MARÇ	29	0	0	**29**
ABRIL	28	0	0	**28**
MAIG	117	0	0	**117**
JUNY	30	0	0	**30**
TOTALS	**408**	**0**	**0**	**408**

Absències del professorat que no generen substitució	**1516**	**Hores**	**PROF**	**1415**	**1314**	**1213**
Professorat	**2,70%**	1571	83	**2,51%**	**2,65%**	**2,10%**

- Fórmula:
  - ✓ (Hores lectives d'absència / (nombre de professors * setmanes lectives * hores lectives setmanals del professorat)) * 100
  - ✓ Plantilla real, descomptant el PQPI: **83** - Setmanes lectives: **35** - Hores lectives setmanals: **20**

C/ Bisbe Iglesias Navarri, 27 ● 25700 - La Seu d'Urgell
Telèfons: 973 35 04 03 ● Faxos: 973 35 56 50 — 973 35 56 49
A/e: iesjoanbrudieu@xtec.cat – Web: www.iesjoanbrudieu.net

Alumnat i grups

Nivell	Alum Inici PAC	Grups	Alum Matr 1T	Mov. Alum 1T	Alum Aval 1T	Alum Matr 2T	Mov Alum 2T	Alum Aval 2T	Alum Matr 3T	Mov. Alum 3T	Alum Aval 3T
ESO	**394**	*15*	**403**	5	**399**	**405**	-2	**397**	**408**	0	**397**
1r ESO	**67**	*3*	68	0	67	69	0	67	70	1	68
2n ESO	**105**	*4*	107	2	107	108	0	107	109	-1	106
3r ESO	**103**	*4*	107	3	106	107	-1	105	108	0	105
4t ESO	**119**	*4*	121	0	119	121	-1	118	121	0	118
BTX	**207**	*7,5*	**207**	-2	**205**	**207**	-4	**201**	**207**	-4	**197**
1r BTX	**121**	*4*	121	-2	119	121	-3	116	121	-2	114
2n BTX	**86**	*3,5*	86	0	86	86	-1	85	86	-2	83
CFM-1	**99**	*4*	**101**	-2	**97**	**102**	-12	**85**	**102**	-14	**71**
SMX+GAD 1r	**54**	*2*	56	-1	53	56	-3	50	56	-7	43
CAI+APD 1r	**44**	*2*	44	-1	43	44	-9	34	44	-7	27
CAI 1r	**0**	--	0	0	0	1	1	1	1	0	1
APD 1r	**1**	--	1	0	1	1	-1	0	1	0	0
CFM-2	**94**	*3*	**100**	-3	**91**	**101**	1	**92**	**103**	-11	**81**
SMX+GAD 2n	**22**	*1*	23	-5	17	23	0	17	23	-3	14
GAD 2n	**2**	--	5	3	5	5	0	5	5	-1	4
SMX 2n	**0**	--	0	0	0	0	0	0	0	0	0
SMX+GAD 3r	**13**	1	14	1	14	14	0	14	14	-6	8
GAD 3r	**0**	--	0	0	0	0	0	0	1	1	1
SMX 3r	**12**	--	12	0	12	12	0	12	13	1	13
CAI+APD 2n	**27**	1	27	-1	26	28	1	27	28	-1	26
CAI 2n	**14**	--	14	-2	12	14	0	12	14	-1	11
APD 2n	**4**	--	5	1	5	5	0	5	5	-1	4
CFS-1	**21**	*1*	**22**	1	**22**	**23**	1	**23**	**23**	0	**23**
ASIX 1r	**10**	*0,5*	10	0	10	11	1	11	11	0	11
EDI 1r	**11**	*0,5*	12	1	12	12	0	12	12	0	12
CFS-2	**16**	*1*	**16**	0	**16**	**16**	0	**16**	**16**	0	**16**
ASIX 2n	**5**	0,5	5	0	5	5	0	5	5	0	5
EDI 2n	**11**	*0,5*	11	0	11	11	0	11	11	0	11
CAS	**19**	*1*	**19**	0	**19**	**19**	-3	**16**	**19**	-1	**15**
TOTAL	**850**	*32,5*	**868**	-1	**849**	**873**	-19	**830**	**878**	-30	**800**

C/ Bisbe Iglesias Navarri, 27 ● 25700 - La Seu d'Urgell
Telèfons: 973 35 04 03 ● Faxos: 973 35 56 50 — 973 35 56 49
A/e: iesjoanbrudieu@xtec.cat – Web: www.iesjoanbrudieu.net

Nivell	Alum Inici PAC	Grups	Alum Matr curs	Mov Alum curs	Altes noves	Altes Canvi grup	Baixes trasllat	Baixes aband UF aprov	Baixes aband	Baixes Canvi grup	Alum Aval final	Variació
ESO	**394**	*15*	**408**	**3**	14	0	6	0	5	0	**397**	0,76%
1r ESO	**67**	*3*	70	1	3	0	2	0	0	0	68	1,47%
2n ESO	**105**	*4*	109	1	4	0	2	0	1	0	106	0,94%
3r ESO	**103**	*4*	108	2	5	0	1	0	2	0	105	1,90%
4t ESO	**119**	*4*	121	-1	2	0	1	0	2	0	118	-0,85%
BTX	**207**	*7,5*	**207**	**-10**	0	0	1	0	9	0	**197**	-5,08%
1r BTX	**121**	*4*	121	-7	0	0	1	0	6	0	114	-6,14%
2n BTX	**86**	*3,5*	86	-3	0	0	1	0	2	0	83	-3,61%
CFM-1	**99**	*4*	**102**	**-28**	3	0	0	15	14	2	**71**	-39,44%
SMX+GAD 1r	**54**	*2*	56	-11	2	0	0	8	5	0	43	-25,58%
CAI+APD 1r	**44**	*2*	44	-17	0	0	0	7	9	1	27	-62,96%
CAI 1r	**0**	--	1	1	1	0	0	0	0	0	1	100,00%
APD 1r	**1**	--	1	-1	0	0	0	0	0	1	0	-100,00%
CFM-2	**94**	*3*	**103**	**-13**	2	7	0	8	8	6	**81**	-16,05%
SMX+GAD 2n	**22**	*1*	23	-8	1	0	0	2	3	4	14	-57,14%
GAD 2n	**2**	--	5	2	0	3	0	1	0	0	4	50,00%
SMX 2n	**0**	--	0	0	0	0	0	0	0	0	0	
SMX+GAD 3r	**13**	1	14	-5	0	1	0	3	1	2	8	-62,50%
GAD 3r	**0**	--	1	1	0	1	0	0	0	0	1	100,00%
SMX 3r	**12**	--	13	1	0	1	0	0	0	0	13	7,69%
CAI+APD 2n	**27**	1	28	-1	0	1	0	1	1	0	26	-3,85%
CAI 2n	**14**	--	14	-3	0	0	0	0	3	0	11	-27,27%
APD 2n	**4**	--	5	0	1	0	0	1	0	0	4	0,00%
CFS-1	**21**	*1*	**23**	**2**	2	0	0	0	0	0	**23**	8,70%
ASIX 1r	**10**	*0,5*	11	1	1	0	0	0	0	0	11	9,09%
EDI 1r	**11**	*0,5*	12	1	1	0	0	0	0	0	12	8,33%
CFS-2	**16**	*1*	**16**	**0**	0	0	0	0	0	0	**16**	0,00%
ASIX 2n	**5**	0,5	5	0	0	0	0	0	0	0	5	0,00%
EDI 2n	**11**	*0,5*	11	0	0	0	0	0	0	0	11	0,00%
CAS	**19**	*1*	**19**	**-4**	0	0	1	0	3	0	**15**	-26,67%
TOTAL	**850**	*32,5*	**878**	-50	21	7	8	23	39	8	**800**	-6,25%

Alumnat que ha causat baixa

	ESO														
	S1			S2			S3			S4			TOTAL		
	T	A	C	T	A	C	T	A	C	T	A	C	T	A	C
Espanyola				1			1	1		1			3	1	
Resta UE					1									1	
Resta Europa															
Magreb															
Resta Àfrica															
Amèrica del Nord															
Centre i Sudamèrica				1				1			2		1	3	
Àsia i Oceania															
TOTALS	0	0	0	2	1	0	1	2	0	1	2	0	4	5	0
	0			**3**			**3**			**3**			**9**		

Generalitat de Catalunya
Departament d'Ensenyament
Institut Joan Brudieu

C/ Bisbe Iglesias Navarri, 27 ● 25700 - La Seu d'Urgell
Telèfons: 973 35 04 03 ● Faxos: 973 35 56 50 — 973 35 56 49
A/e: iesjoanbrudieu@xtec.cat – Web: www.iesjoanbrudieu.net

	ESPO: BTX – CFM – CFS – CAS																	
	B1			B2			CFM			CFS			CAS			TOTAL		
	T	A	C	T	A	C	T	A	C	T	A	C	T	A	C	T	A	C
Espanyola		1						27	7					3			31	7
Resta UE								8	1				1				8	1
Resta Europa	1	5		1	2			8								2	15	
Magreb																		
Resta Àfrica																		
Amèrica del Nord																		
Centre i Sudamèrica								2									2	
Àsia i Oceania																		
TOTALS	1	6	0	1	2	0	0	45	8	0	0	0	1	3	0	3	56	8
	7			**3**			**53**			**0**			**4**			**67**		

A: Alumnat que abandona, entenent que és aquell que deixa definitivament l'Institut abans de l'avaluació final i del qual no va hi ha trasllat d'expedient ni constància que ha canviat de centre educatiu.
T: Alumnat del qual hi ha constància que s'ha traslladat l'expedient o que ha canviat de centre educatiu.
C: Alumnat del qual hi ha constància que s'ha canviat de nivell dins l'INS.

Taxa d'abandonament (% sobre el total d'alumnat matriculat)	**1516**	**curs**	**mat**
Alumnat de CFGM i CFGS	20,8%	85	409
Alumnat de CFGM	23,0%	85	370
Alumnat de 1r curs CFGM	28,7%	58	202
CFM CAI	35,6%	16	45
CFM APD	35,6%	16	45
CFM ASS		0	
CFM SMX	23,2%	13	56
CFM GAD	23,2%	13	56
Alumnat de 2n curs CFGM	16,1%	27	168
CFM CAI	11,9%	5	42
CFM APD	9,1%	3	33
CFM ASS		0	
CFM SMX-2	21,7%	5	23
CFM SMX-3	14,8%	4	27
CFM GAD	23,3%	10	43
Alumnat de CFGS	0,0%	0	39
Alumnat de 1r curs CFGS	0,0%	0	23
CFS EDI	0,0%	0	12
CFS DAW		0	
CFS ASIX	0,0%	0	11
Alumnat de 2n curs CFGS	0,0%	0	16
CFS EDI	0,0%	0	11
CFS DAW		0	
CFS ASIX	0,0%	0	5
Alumnat de BTX	3,9%	8	207
1r BTX	5,0%	6	121
2n BTX	2,3%	2	86
Alumnat d'ESO	1,2%	5	408
1r ESO	0,0%	0	70
2n ESO	0,9%	1	109
3r ESO	1,9%	2	108
4t ESO	1,7%	2	121

C/ Bisbe Iglesias Navarri, 27 ● 25700 - La Seu d'Urgell
Telèfons: 973 35 04 03 ● Faxos: 973 35 56 50 — 973 35 56 49
A/e: iesjoanbrudieu@xtec.cat – Web: www.iesjoanbrudieu.net

C/ Bisbe Iglesias Navarri, 27 ● 25700 - La Seu d'Urgell
Telèfons: 973 35 04 03 ● Faxos: 973 35 56 50 — 973 35 56 49
A/e: iesjoanbrudieu@xtec.cat – Web: www.iesjoanbrudieu.net

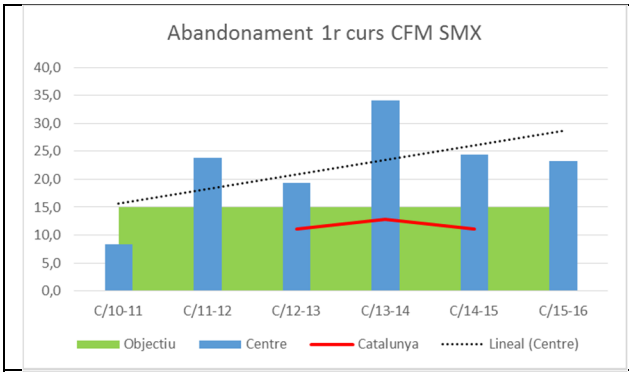

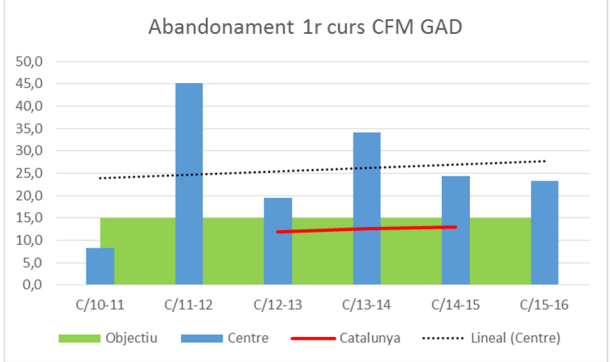

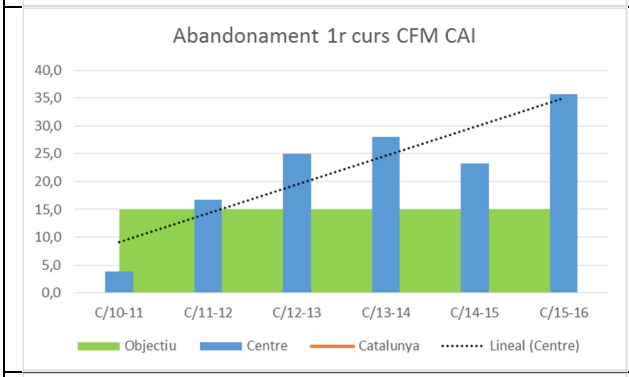

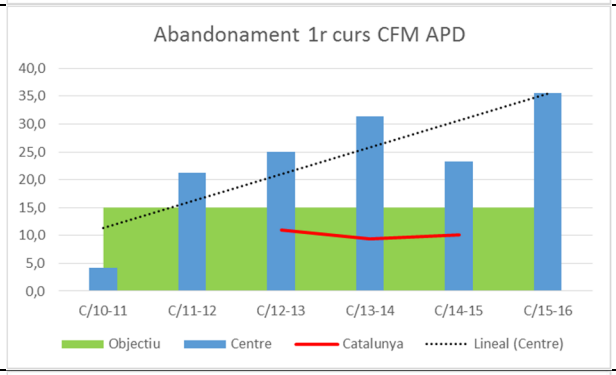

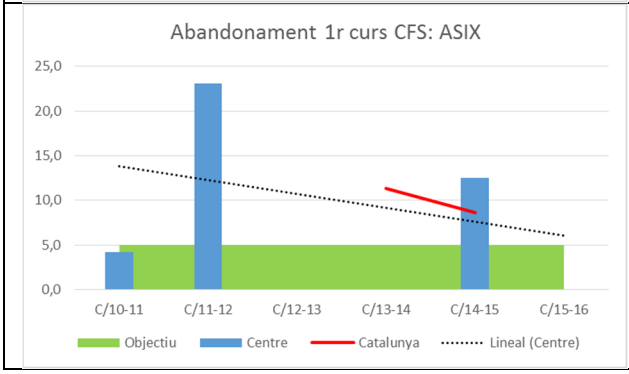

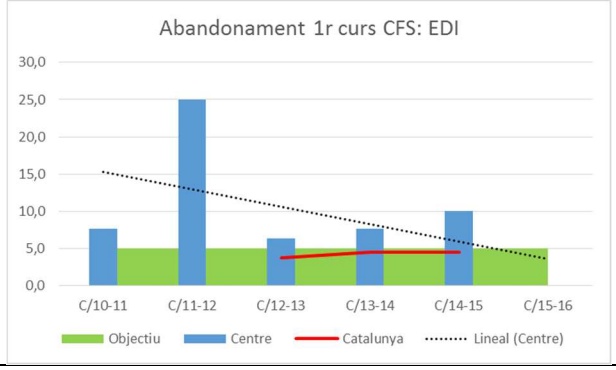

C/ Bisbe Iglesias Navarri, 27 ● 25700 - La Seu d'Urgell
Telèfons: 973 35 04 03 ● Faxos: 973 35 56 50 — 973 35 56 49
A/e: iesjoanbrudieu@xtec.cat – Web: www.iesjoanbrudieu.net

Cohesió social a partir de l'abandonament [100- (alumnat que abandona / total d'alumnat matriculat)*100]	**1516**	**curs**	**mat**
Alumnat de CFGM i CFGS	79,2%	85	409
Alumnat de CFGM	77,0%	85	370
Alumnat de 1r curs CFGM	71,3%	58	202
Alumnat de 2n curs CFGM	83,9%	27	168
Alumnat de CFGS	100,0%	0	39
Alumnat de 1r curs CFGS	100,0%	0	23
Alumnat de 2n curs CFGS	100,0%	0	16
Alumnat de BTX	96,1%	8	207
Alumnat d'ESO	98,8%	5	408

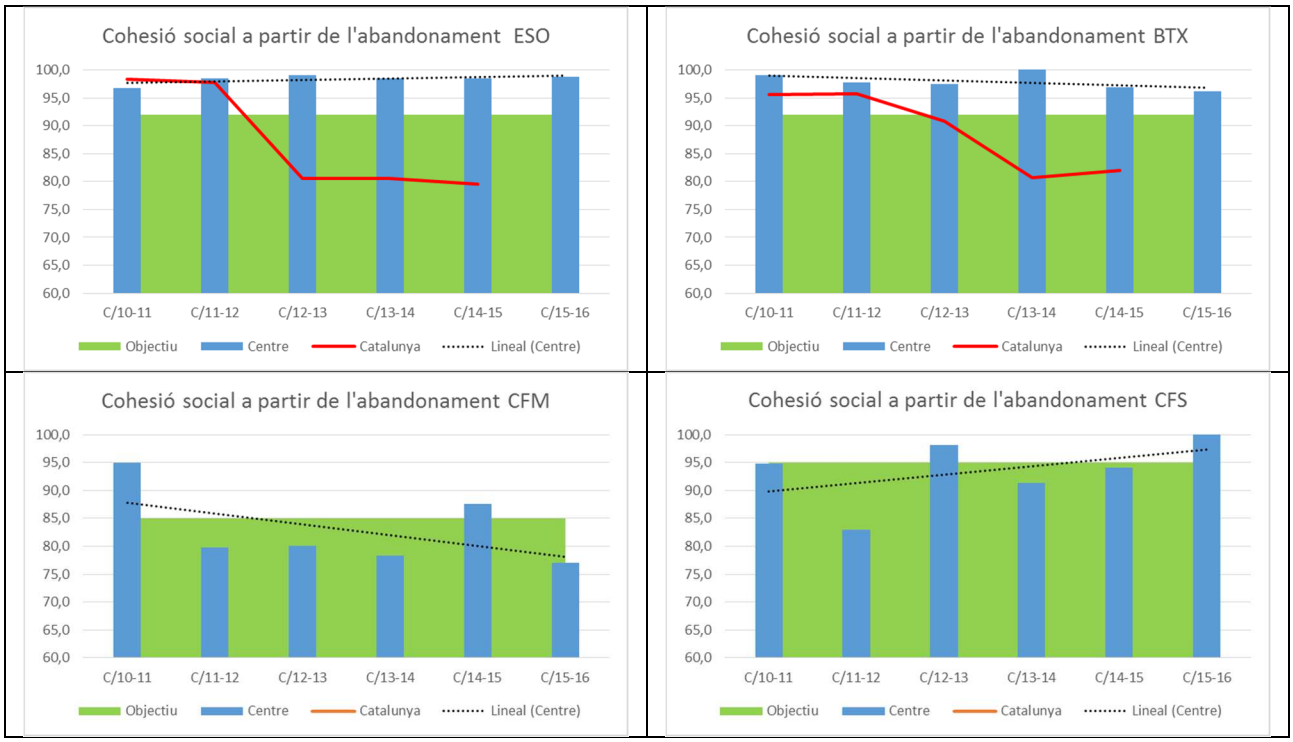

C/ Bisbe Iglesias Navarri, 27 ● 25700 - La Seu d'Urgell
Telèfons: 973 35 04 03 ● Faxos: 973 35 56 50 — 973 35 56 49
A/e: iesjoanbrudieu@xtec.cat – Web: www.iesjoanbrudieu.net

Absències alumnat

Absències alumnat superior al 5% (% sobre el total d'alumnat matriculat)	1516	curs	mat		1516-1T	1516-2T	1516-3T
Alumnat de CFGM i CFGS	0,0%	0	409		0,0%	0,0%	0,0%
Alumnat de CFGM	0,0%	0	370		0,0%	0,0%	0,0%
Alumnat de 1r curs CFGM	0,0%	0	202		0,0%	0,0%	0,0%
Alumnat de 2n curs CFGM	0,0%	0	168		0,0%	0,0%	0,0%
Alumnat de CFGS	0,0%	0	39		0,0%	0,0%	0,0%
Alumnat de 1r curs CFGS	0,0%	0	23		0,0%	0,0%	0,0%
Alumnat de 2n curs CFGS	0,0%	0	16		0,0%	0,0%	0,0%
Alumnat de BTX	1,0%	2	207		2,9%	1,9%	1,0%
1r BTX	0,8%	1	121		2,5%	0,0%	0,8%
2n BTX	1,2%	1	86		3,5%	4,7%	1,2%
Alumnat d'ESO	0,0%	0	408		0,2%	0,0%	0,7%
1r ESO	0,0%	0	70		1,5%	0,0%	2,9%
2n ESO	0,0%	0	109		0,0%	0,0%	0,0%
3r ESO	0,0%	0	108		0,0%	0,0%	0,0%
4t ESO	0,0%	0	121		0,0%	0,0%	0,8%

Absències alumnat superior al 25% (% sobre el total d'alumnat matriculat)	1516	curs	mat		1516-1T	1516-2T	1516-3T
Alumnat de CFGM i CFGS	0,0%	0	409		0,0%	0,0%	0,0%
Alumnat de CFGM	0,0%	0	370		0,0%	0,0%	0,0%
Alumnat de 1r curs CFGM	0,0%	0	202		0,0%	0,0%	0,0%
Alumnat de 2n curs CFGM	0,0%	0	168		0,0%	0,0%	0,0%
Alumnat de CFGS	0,0%	0	39		0,0%	0,0%	0,0%
Alumnat de 1r curs CFGS	0,0%	0	23		0,0%	0,0%	0,0%
Alumnat de 2n curs CFGS	0,0%	0	16		0,0%	0,0%	0,0%
Alumnat de BTX	0,0%	0	207		0,0%	1,9%	0,0%
1r BTX	0,0%	0	121		0,0%	2,5%	0,0%
2n BTX	0,0%	0	86		0,0%	1,2%	0,0%
Alumnat d'ESO	1,0%	4	408		1,5%	2,5%	4,2%
1r ESO	0,0%	0	70		0,0%	0,0%	1,4%
2n ESO	0,9%	1	109		1,9%	2,8%	4,6%
3r ESO	1,9%	2	108		3,7%	4,7%	4,6%
4t ESO	0,8%	1	121		0,0%	1,7%	5,0%

- ✓ ESO - BTX - CF: (Alumnes nivell amb absències **no justificades** de **més del 5%** de les hores lectives del trimestre / total alumnes nivell) * 100
- ✓ ESO - BTX - CF: (Alumnes nivell amb absències [**justificades o no justificades**] de **més del 25%** de les hores lectives del trimestre / total alumnes nivell) * 100

C/ Bisbe Iglesias Navarri, 27 ● 25700 - La Seu d'Urgell
Telèfons: 973 35 04 03 ● Faxos: 973 35 56 50 — 973 35 56 49
A/e: iesjoanbrudieu@xtec.cat – Web: www.iesjoanbrudieu.net

Incidències alumnat

Incidències (sancions per conductes contràries) [% sobre el total d'alumnat matriculat]	1516	sanc	matr
Mitjana Institut	**5,1%**	**45**	**878**
Alumnat de CAS	0,0%	0	19
Alumnat de CFGM	0,5%	1	205
Alumnat de 1r curs CFGM	1,0%	1	102
Alumnat de 2n curs CFGM	0,0%	0	103
Alumnat de CFGS	0,0%	0	39
Alumnat de 1r curs CFGS	0,0%	0	23
Alumnat de 2n curs CFGS	0,0%	0	16
Alumnat de BTX	0,0%	0	207
1r BTX	0,0%	0	121
2n BTX	0,0%	0	86
Alumnat d'ESO	11,0%	45	408
1r ESO	5,7%	4	70
2n ESO	19,3%	21	109
3r ESO	9,3%	10	108
4t ESO	8,3%	10	121

Escolarització: dades de la preinscripció curs 1516

Escolarització: grau de cobertura de les places ofertades al primer curs de cada etapa (% de sol·licituds de preinscripció respecte de les places ofertes)	1516	Oferta	PREINS
Mitjana Institut	**116,0%**	**238**	**276**
Alumnat de 1r curs CFGM	92,1%	76	70
CFM CAI+APD 1r	53,7%	54	29
CFM SMX+GAD 1r	186,4%	22	41
Alumnat de 1r curs CFGS	100,0%	25	25
CFS EDI	100,0%	13	13
CFS DAW		0	
CFS ASIX	100,0%	12	12
Alumnat de BTX	255,2%	29	74
B1 Arts	200,0%	10	20
B1 No arts	284,2%	19	54
Alumnat de 1r ESO	99,1%	108	107

C/ Bisbe Iglesias Navarri, 27 ● 25700 - La Seu d'Urgell
Telèfons: 973 35 04 03 ● Faxos: 973 35 56 50 — 973 35 56 49
A/e: iesjoanbrudieu@xtec.cat – Web: www.iesjoanbrudieu.net

Matrícula postbatxillerat

Realitzen enquesta	48	48,0%
No contesten l'enquesta	52	
Total alumnat graduat B2	**100**	

	Matrícula postBTX	**curs 1415**	**(ind 1516)**
UAB	Universitat Autònoma de Barcelona	5	12,8%
UB	Universitat de Barcelona	10	25,6%
UdG	Universitat de Girona		0,0%
UdL	Universitat de Lleida	8	20,5%
UPC	Universitat Politècnica de Catalunya	4	10,3%
UPF	Universitat Pompeu Fabra	5	12,8%
URV	Universitat Rovira i Virgili	1	2,6%
UAO	Universitat Abat Oliba CEU		0,0%
Uvic	Universitat de Vic	2	5,1%
UIC	Universitat Internacional de Catalunya		0,0%
URL	Universitat Ramon Llull		0,0%
UNED	Universitat Nacional Espanyola a Distància		0,0%
UOC	Universitat Oberta de Catalunya	1	2,6%
UA	Universitat d'Andorra		0,0%
Altres	Altres universitats	3	7,7%
	Estudis universitaris	**39**	**81,3%**

CFGS	5	10,4%
Altres estudis	2	4,2%
Treballa	2	4,2%
Estudis NO universitaris i altres	**9**	**18,8%**

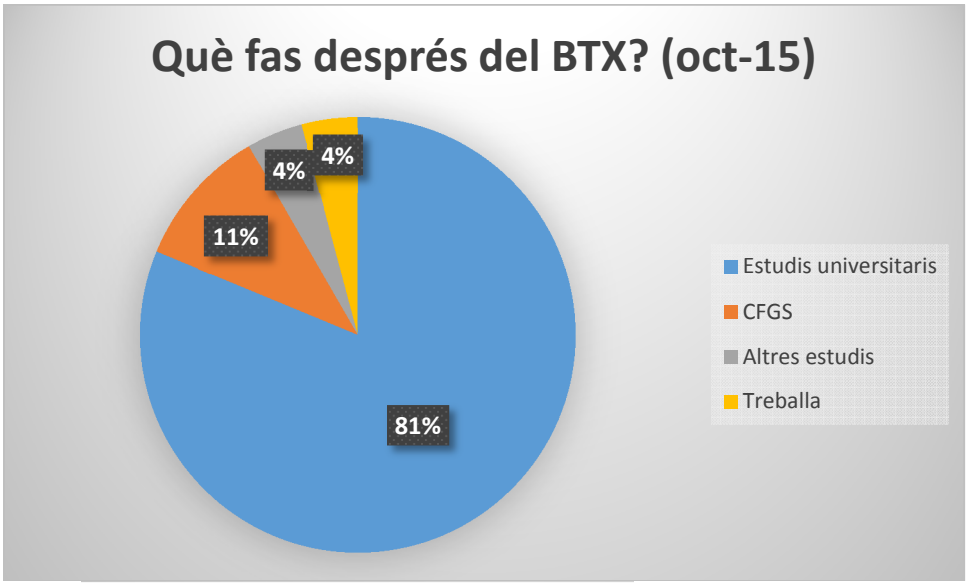

C/ Bisbe Iglesias Navarri, 27 ● 25700 - La Seu d'Urgell
Telèfons: 973 35 04 03 ● Faxos: 973 35 56 50 — 973 35 56 49
A/e: iesjoanbrudieu@xtec.cat – Web: www.iesjoanbrudieu.net

1a preferència universitat	35	89,7%
2a preferència universitat	4	10,3%
3a preferència universitat	0	0,0%
4a a 8a preferència universitat	0	0,0%
Altres	0	0,0%
Preinscripció Estudis universitaris	**39**	

JUNY 1a assignació	34	87,2%
JUNY 1a reassignació	1	2,6%
JUNY 2a assignació	1	2,6%
SETEMBRE 1a assignació	3	7,7%
Matrícula Estudis universitaris	**39**	

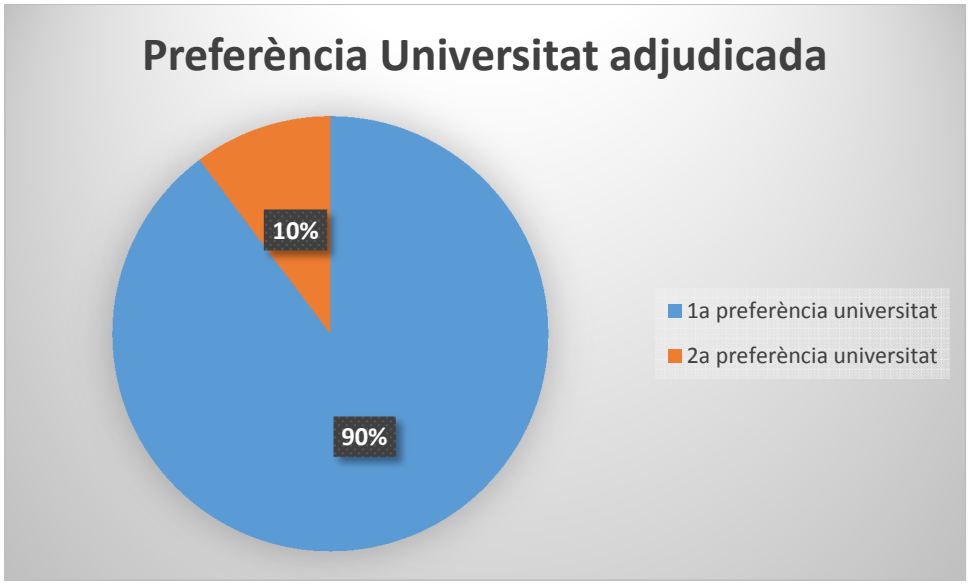

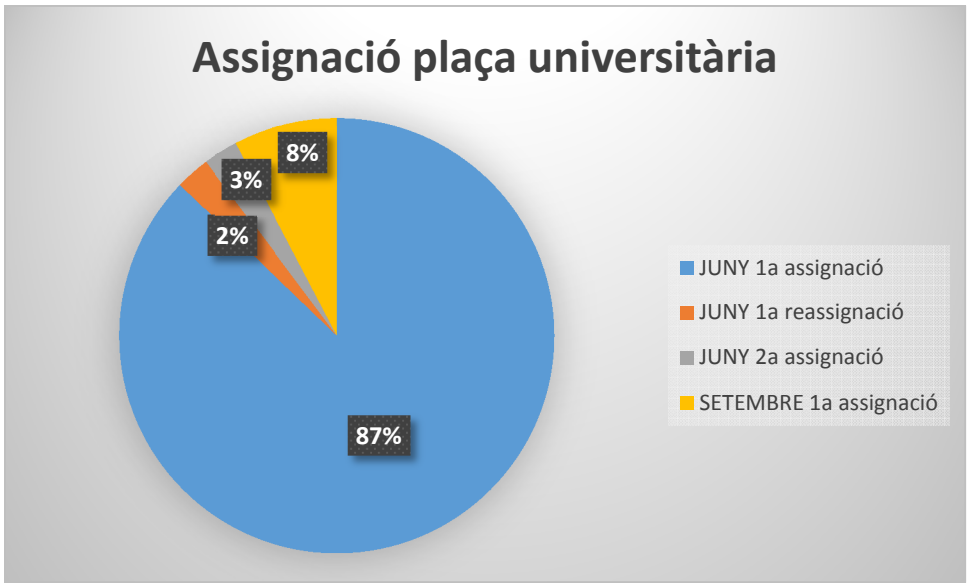

C/ Bisbe Iglesias Navarri, 27 ● 25700 - La Seu d'Urgell
Telèfons: 973 35 04 03 ● Faxos: 973 35 56 50 — 973 35 56 49
A/e: iesjoanbrudieu@xtec.cat – Web: www.iesjoanbrudieu.net

Estudis universitaris que es realitzen:

Administració i direcció d'empreses	1
Arquitectura	1
Biologia	1
Ciències de l'activitat física i l'esport i Fisioterapia	1
Ciències Polítiques i de la Administració	1
Criminologia	3
Disseny	1
Doble grau d'Educació Infantil i Primària	1
Dret	1
Educació Primària	3
Educació Primària en anglès	1
Educació Social	3
ENGINYERIA BIOMÈDICA	1
Enginyeria en Disseny Industrial i Desenvolupament del Producte.	1
Enginyeria en Organització Industrial	1
Enginyeria informàtica	1
Enginyeria Mecànica	1
Enginyeria química	1
Farmàcia	1
Física	1
Geografia i ordenacio del territori	1
Geologia	1
Grau en estudis d'angles i espanyol	1
Història de l'Art	1
Infermeria	1
International Business Economics	1
Nutrició Humana i Dietètica	1
Pedagogia	3
Psicologia	2
Química	1

Estudis de CFGS que es realitzen:

Cicle superior de comerç internacional	1
Cicles Formatius de Grau Superior d'Educació Infantil	1
CFGS Salut Ambiental.	1
Ensenyaments artistics superiors de disseny	1
Técnico superior en animaciones 3d, juegos y entornos interactivos + Higher National Diploma (HND) en diseño y desarrollo de videojuegos	1

Altres

Anglès i TIC (Tecnologies de la Informació i Comunicació)	1
Interpretació de text	1

C/ Bisbe Iglesias Navarri, 27 ● 25700 - La Seu d'Urgell
Telèfons: 973 35 04 03 ● Faxos: 973 35 56 50 — 973 35 56 49
A/e: iesjoanbrudieu@xtec.cat – Web: www.iesjoanbrudieu.net

1	0	0,0%
2	0	0,0%
3	0	0,0%
4	3	7,7%
5	5	12,8%
6	1	2,6%
7	1	2,6%
8	7	17,9%
9	14	35,9%
10	15	38,5%
Grau de satisfacció estudis postBTX	**46**	
Mitjana	**8,3**	

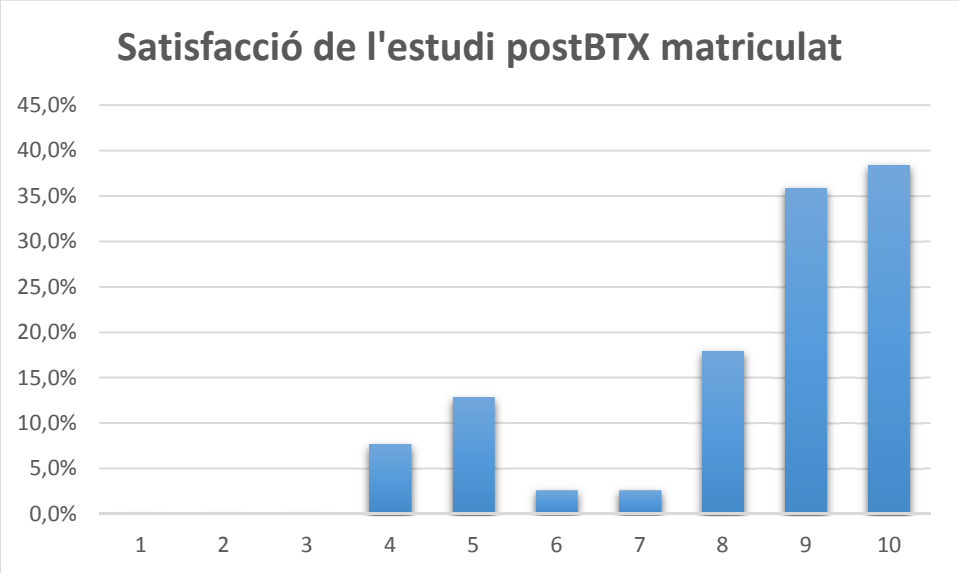

C/ Bisbe Iglesias Navarri, 27 ● 25700 - La Seu d'Urgell
Telèfons: 973 35 04 03 ● Faxos: 973 35 56 50 — 973 35 56 49
A/e: iesjoanbrudieu@xtec.cat – Web: www.iesjoanbrudieu.net

Inserció laboral alumnat FP

Inserció laboral de l'alumnat	curs 1415 (ind-1617)	estic buscant feina	continuo estudiant	estudio i treballo	estic treballant		Treball relacionat amb estudis
Alumnat de CFGM i CFGS	54,41%	5,88%	39,71%	22,06%	32,35%		43,24%
Alumnat de CFGM	**56,14%**	3,51%	40,35%	26,32%	29,82%		37,50%
CFM CAI - 1601	80,00%	6,67%	13,33%	33,33%	46,67%		33,33%
CFM APD - SC10	80,00%	6,67%	13,33%	33,33%	46,67%		33,33%
CFM ASS - 1701							
CFM SMX - IC10	50,00%	0,00%	50,00%	40,00%	10,00%		60,00%
CFM SMX - 2201							
CFM GAD - AG10	17,65%	0,00%	82,35%	5,88%	11,76%		33,33%
Alumnat de CFGS	**45,45%**	18,18%	36,36%	0,00%	45,45%		80,00%
CFS EDI - SCB0	33,33%	22,22%	44,44%	0,00%	33,33%		66,67%
CFS EDI - 1752							
CFS DAW - ICC0							
CFS ASIX - ICA0	100,00%	0,00%	0,00%	0,00%	100,00%		100,00%
CFS ASI - 2251							

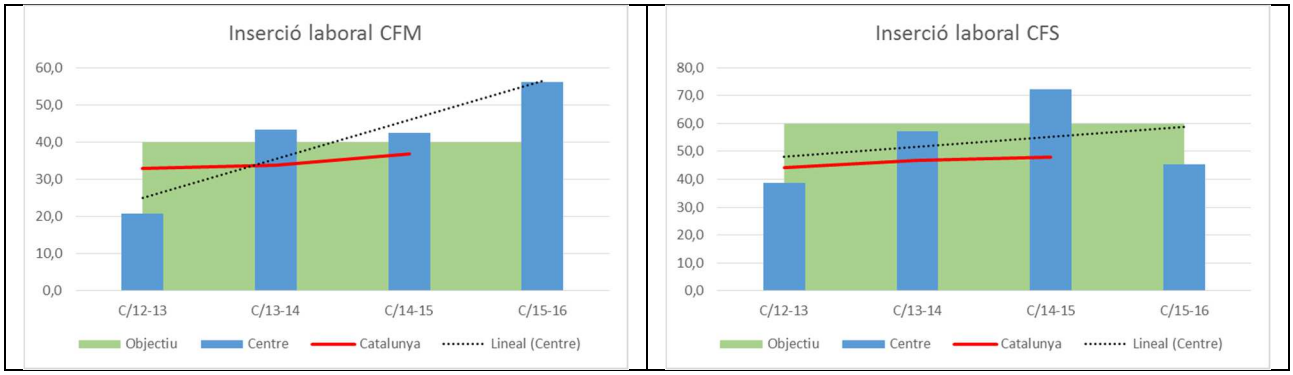

C/ Bisbe Iglesias Navarri, 27 ● 25700 - La Seu d'Urgell
Telèfons: 973 35 04 03 ● Faxos: 973 35 56 50 — 973 35 56 49
A/e: iesjoanbrudieu@xtec.cat – Web: www.iesjoanbrudieu.net

Graus de satisfacció: enquestes

Satisfacció FCT - ALUMNAT	curs 1516	Relació tutor empresa	Relació companys empresa	Seguiment centre	Valoració global FCT
Alumnat de CFGM i CFGS	**9,2**	9,2	9,5	9,2	9,1

Satisfacció FCT - EMPRESES	curs 1516	Formació inicial alumnat	Relació tutor centre	Valoració global FCT	Repetir col·laboració
Alumnat de CFGM i CFGS	**8,3**	7,0	10,0	8,0	100,0%

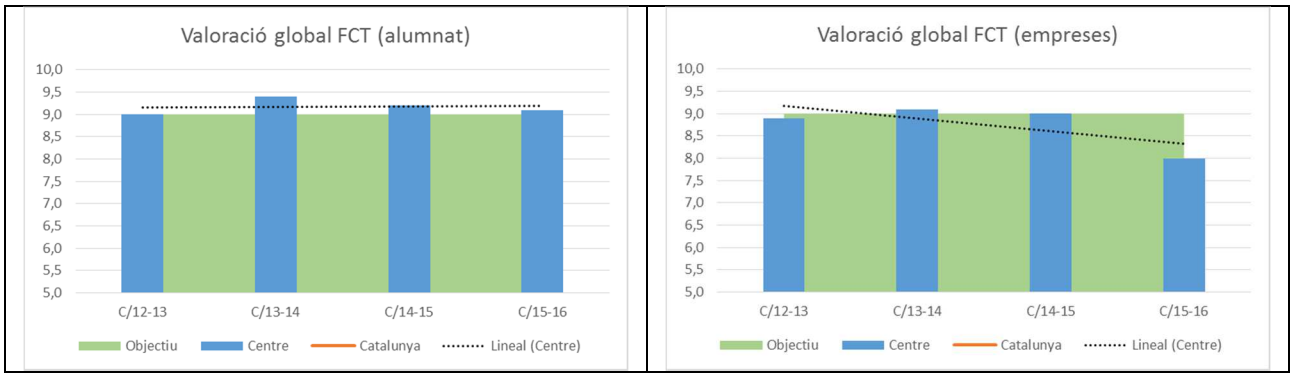

Generalitat de Catalunya
Departament d'Ensenyament
Institut Joan Brudieu

C/ Bisbe Iglesias Navarri, 27 ● 25700 - La Seu d'Urgell
Telèfons: 973 35 04 03 ● Faxos: 973 35 56 50 — 973 35 56 49
A/e: iesjoanbrudieu@xtec.cat – Web: www.iesjoanbrudieu.net

	Inici de curs	1516 PROF Pr./Ind.	1516 PROF Qual.	1516 ALUM Pr./Ind.	1516 ALUM Qual.	1516 FAM Pr./Ind.	1516 FAM Qual.	1516 Mitjana Qual
1	Estàs satisfet amb la informació i orientació, així com amb el tracte rebut en la preinscripció i matrícula?			1/15	**7,5**	1/26	**7,5**	**7,5**
2	Has tingut alguna dificultat durant l'acollida i l'inici de curs (horaris, manca d'informació...)?			2/--	**4,0**			**4,0**
3	Valora si la informació en cartells que es troba per l'institut t'ha servit d'ajuda (rètols a les aules, departaments, despatxos, senyals de sortides d'emergència,...)?			3/--	**6,4**			**6,4**
4	**PROF: Satisfacció de la informació rebuda ALUM:**Valora l'acollida i informació rebuda per part del tutor/a. **FAM:** De la reunió de pares, quina és la vostra valoració	4/--	**8,0**	4/--	**8,1**	3/--	**7,4**	**7,8**
5	**PROF:** Percepció de l'organització del centre **ALUM:** Has entès les normes de funcionament i organització del centre?	6/--	**7,8**	5/--	**8,5**			**8,2**
6	Has consultat / visitat la pàgina web de l'institut abans d'incorporar-te al centre?			6/--	**6,2**	4/--	**6,6**	**6,4**
7	Com valores la informació de la web de l'institut?			7/--	**7,1**	5/--	**7,0**	**7,1**
8	Trobes adequades les instal·lacions de l'institut?	5/--	**7,7**	8/--	**6,9**			**7,3**
9	Percepció d'un bon clima de treball	3/--	**7,9**					**7,9**
10	Grau de satisfacció d'acollida per l'equip directiu	1/--	**8,3**					**8,3**
11	Grau de satisfacció d'acollida del claustre	2/--	**8,1**					**8,1**
12	En general, estàs satisfet/a amb l'acollida al centre?			9/16	**7,9**	2/--	**7,5**	**7,7**

Generalitat de Catalunya
Departament d'Ensenyament
Institut Joan Brudieu

C/ Bisbe Iglesias Navarri, 27 ● 25700 - La Seu d'Urgell
Telèfons: 973 35 04 03 ● Faxos: 973 35 56 50 — 973 35 56 49
A/e: iesjoanbrudieu@xtec.cat – Web: www.iesjoanbrudieu.net

	Final de curs	1516 PROF Ind.	1516 PROF Qual.	1516 ALUM Ind.	1516 ALUM Qual.	1516 FAM Ind.	1516 FAM Qual.	1516 Mitjana Qual
1	Et sents ben informat per part de l'Institut? Creus que l'Institut gestiona les teves necessitats d'atenció, informació i comunicació?	31	**7,3**	9	**6,6**	20	**6,3**	**6,7**
2	Com consideres que ha estat l'ambient de treball i estudi a l'Institut?	32	**7,2**	10	**6,4**	--	**5,8**	**6,5**
3	Estàs satisfet amb les instal·lacions del centre?	33	**7,4**	11	**6,8**	21	**6,8**	**7,0**
4	Estàs satisfet sobre la organització i funcionament de l'Institut?	33	**7,0**	11	**6,2**	21	**6,1**	**6,4**
5	Avalua el nivell educatiu que s'imparteix al centre.	34	**7,4**	--	**6,7**	22	**6,1**	**6,7**
6	Avalua la puntualitat, assistència, atenció, dedicació i responsabilitat del professorat.	34	**7,4**	--	**6,0**	22	**6,2**	**6,5**
7	Estàs satisfet amb el clima de convivència al centre, el control d'assistència i puntualitat de l'alumnat?	35	**6,8**	12	**6,4**	23	**6,5**	**6,6**
8	Com valores les activitats d'orientació acadèmica, laboral i professional i les accions de tutoria realitza l'Institut?	--	**7,4**	18	**6,6**	--	**6,1**	**6,7**
9	Com valores les activitats extraescolars del centre: sortides, festes?	36	**7,6**	14	**7,1**	25	**6,3**	**7,0**
10	Estàs satisfet de pertànyer a aquest centre?	37	**7,8**	19	**7,1**	27	**6,5**	**7,1**
	Puntuació global enquestes		**7,3**		**6,6**		**6,3**	**6,7**

C/ Bisbe Iglesias Navarri, 27 ● 25700 - La Seu d'Urgell
Telèfons: 973 35 04 03 ● Faxos: 973 35 56 50 — 973 35 56 49
A/e: iesjoanbrudieu@xtec.cat – Web: www.iesjoanbrudieu.net

Resultats acadèmics del curs

2n BTX (avaluació final ordinària)

Per cursos

	%		2n BTX		B2A		B2B		B2C		B2D	
MATRICULATS			86		18		18		22		28	
BAIXA	3,5	3,5	3		0		0		3		0	
ABANDONEN		0	0		0		0		0		0	
TOT APROVAT	66,3		13	42	2	11	6	9	3	9	2	13
			55		**13**		**15**		**12**		**15**	
1-2-3	19,3		6	10	1	2	1	1	0	1	4	6
			16		**3**		**2**		**1**		**10**	
4 o + (repeteixen)	14,4		6	6	1	1	1	0	3	3	1	2
			12		**2**		**1**		**6**		**3**	
AVALUABLES			**25**	**58**	**4**	**14**	**8**	**10**	**6**	**13**	**7**	**21**
			83		**18**		**18**		**19**		**28**	

Per modalitats

	%		2n BTX		HUM		CNiS-TEC		ART	
MATRICULATS			86		36		36		14	
BAIXA	3,5	3,5	3		0		0		3	
ABANDONEN		0	0		0		0		0	
TOT APROVAT	66,3		13	42	5	18	8	20	0	4
			55		**23**		**28**		**4**	
1-2-3	19,3		6	10	4	6	2	3	0	1
			16		**10**		**5**		**1**	
4 o + (repeteixen)	14,4		6	6	1	2	2	1	3	3
			12		**3**		**3**		**6**	
AVALUABLES			**25**	**58**	**10**	**26**	**12**	**24**	**3**	**8**
			83		**36**		**36**		**11**	

Matrícules d'Honor: 5 donades sobre 5 de possibles

C/ Bisbe Iglesias Navarri, 27 ● 25700 - La Seu d'Urgell
Telèfons: 973 35 04 03 ● Faxos: 973 35 56 50 — 973 35 56 49
A/e: iesjoanbrudieu@xtec.cat – Web: www.iesjoanbrudieu.net

2n BTX (avaluació final extraordinària)

Per cursos

	%		2n BTX		B2A		B2B		B2C		B2D	
			♂	♀	♂	♀	♂	♀	♂	♀	♂	♀
MATRICULATS			86		18		18		22		28	
BAIXA	3,5	3,5	3		0		0		3		0	
ABANDONEN		0	0		0		0		0		0	
TOT APROVAT ORD	91,6	66,3	13	42	2	11	6	9	3	9	2	13
			55		**13**		**15**		**12**		**15**	
TOT APROVAT XORD		25,3	9	12	1	2	1	1	2	3	5	6
			21		**3**		**2**		**5**		**11**	
1-2-3 (repeteixen)	3,6		1	2	0	1	0	0	1	0	0	1
			3		**1**		**0**		**1**		**1**	
4 o + (repeteixen)	4,8		2	2	1	0	1	0	0	1	0	1
			4		**1**		**1**		**1**		**1**	
AVALUABLES			**25**	**58**	**4**	**14**	**8**	**10**	**6**	**13**	**7**	**21**
			83		**18**		**18**		**19**		**28**	

MAIG	JUNY			MAIG	JUNY		
1-2-3 susp	Presentats a tot	Presentats / NP parcials	NP	4 o + susp	Presentats a tot	Presentats / NP parcials	NP
16	15 93,8%	1 6,2%	0	12	7 58,3%	5 41,7%	0

Per modalitats

	%		2n BTX		HUM		CNiS-TEC		ART	
			♂	♀	♂	♀	♂	♀	♂	♀
MATRICULATS			86		36		36		14	
BAIXA	3,5	3,5	3		0		0		3	
ABANDONEN		0	0		0		0		0	
TOT APROVAT ORD	91,6	66,3	13	42	5	18	8	20	0	4
			55		**23**		**28**		**4**	
TOT APROVAT XORD		25,3	9	12	5	6	2	3	2	3
			21		**11**		**5**		**5**	
1-2-3 (repeteixen)	3,6		1	2	0	1	0	1	1	0
			3		**1**		**1**		**1**	
4 o + (repeteixen)	4,8		2	2	0	1	2	0	0	1
			4		**1**		**2**		**1**	
AVALUABLES			**25**	**58**	**10**	**26**	**12**	**24**	**3**	**8**
			83		**36**		**36**		**11**	

Taxa de dispersió de les qualificacions de l'alumnat que gradua: 21,15

C/ Bisbe Iglesias Navarri, 27 ● 25700 - La Seu d'Urgell
Telèfons: 973 35 04 03 ● Faxos: 973 35 56 50 — 973 35 56 49
A/e: iesjoanbrudieu@xtec.cat – Web: www.iesjoanbrudieu.net

1r BTX (avaluació final ordinària)

Per cursos

	%		1r BTX		B1A		B1B		B1C		B1D	
			♂	♀	♂	♀	♂	♀	♂	♀	♂	♀
MATRICULATS			121		27		29		32		33	
BAIXA	5,8	1,7	2		0		1		0		1	
ABANDONEN		4,1	5		1		0		2		2	
TOT APROVAT	47,4		19	35	7	6	5	12	3	3	4	14
			54		**13**		**17**		**6**		**18**	
1-2	28,1		16	16	5	2	2	5	6	7	3	2
			32		**7**		**7**		**13**		**5**	
3-4 (repeteixen)	18,4		7	14	3	3	2	0	1	7	1	4
			21		**6**		**2**		**8**		**5**	
5 o + (repeteixen)	6,1		7	0	0	0	2	0	3	0	2	0
			7		**0**		**2**		**3**		**2**	
AVALUABLES			**49**	**65**	**15**	**11**	**11**	**17**	**13**	**17**	**10**	**20**
			114		**26**		**28**		**30**		**30**	

Per modalitats

	%		1r BTX		HUM		CNiS-TEC		ART	
			♂	♀	♂	♀	♂	♀	♂	♀
MATRICULATS			121		36		56		29	
BAIXA	5,8	1,7	2		0		1		1	
ABANDONEN		4,1	5		2		1		2	
TOT APROVAT	47,4		19	35	2	12	12	18	5	5
			54		**14**		**30**		**10**	
1-2	28,1		16	16	6	3	7	7	3	6
			32		**9**		**14**		**9**	
3-4 (repeteixen)	18,4		7	14	2	7	5	3	0	4
			21		**9**		**8**		**4**	
5 o + (repeteixen)	6.1		7	0	2	0	2	0	3	0
			7		**2**		**2**		**3**	
AVALUABLES			**49**	**65**	**12**	**22**	**26**	**28**	**11**	**15**
			114		**34**		**54**		**26**	

Generalitat de Catalunya
Departament d'Ensenyament
Institut Joan Brudieu

C/ Bisbe Iglesias Navarri, 27 ● 25700 - La Seu d'Urgell
Telèfons: 973 35 04 03 ● Faxos: 973 35 56 50 — 973 35 56 49
A/e: iesjoanbrudieu@xtec.cat – Web: www.iesjoanbrudieu.net

1r BTX (avaluació final extraordinària)

Per cursos

	%		1r BTX		B1A		B1B		B1C		B1D	
			♂	♀	♂	♀	♂	♀	♂	♀	♂	♀
MATRICULATS			121		27		29		32		33	
BAIXA	5,8	1,7	2		0		1		0		1	
ABANDONEN		4,1	5		1		0		2		2	
TOT APROVAT ORD	59,6	47,4	19	35	7	6	5	12	3	3	4	14
			54		**13**		**17**		**6**		**18**	
TOT APROVAT XORD		12,3	8	6	3	1	1	3	2	1	2	1
			14		**4**		**4**		**3**		**3**	
1-2	29,8		15	19	5	3	4	2	4	9	2	5
			34		**8**		**6**		**13**		**7**	
3-4 (repeteixen)	6,4		2	5	0	1	0	0	2	4	0	0
			7		**1**		**0**		**6**		**0**	
5 o + (repeteixen)	4,4		5	0	0	0	1	0	2	0	2	0
			5		**0**		**1**		**2**		**2**	
AVALUABLES			**49**	**65**	**15**	**11**	**11**	**17**	**13**	**17**	**10**	**20**
			114		**26**		**28**		**30**		**30**	

JUNY	SETEMBRE			JUNY	SETEMBRE		
1-2 susp	Presentats a tot	Presentats / NP parcials	NP	3 o + susp	Presentats a tot	Presentats / NP parcials	NP
32	30 93,8%	1 3,1%	1 3,1%	28	18 64,3%	1 3,6%	9 32,1%

Per modalitats

	%		1r BTX		HUM		CNiS-TEC		ART	
			♂	♀	♂	♀	♂	♀	♂	♀
MATRICULATS			121		36		56		29	
BAIXA	5,8	1,7	2		0		1		1	
ABANDONEN		4,1	5		2		1		2	
TOT APROVAT ORD	59,6	47,4	19	35	2	12	12	18	5	5
			54		**14**		**30**		**10**	
TOT APROVAT XORD		12,3	8	6	4	1	4	4	0	1
			14		**5**		**8**		**1**	
1-2	29,8		15	19	3	8	9	5	3	6
			34		**11**		**14**		**9**	
3-4 (repeteixen)	6,4		2	5	2	1	0	1	0	3
			7		**3**		**1**		**3**	
5 o + (repeteixen)	4,4		5	0	1	0	1	0	3	0
			5		**1**		**1**		**3**	
AVALUABLES			**49**	**65**	**12**	**22**	**26**	**28**	**11**	**15**
			114		**34**		**54**		**26**	

C/ Bisbe Iglesias Navarri, 27 ● 25700 - La Seu d'Urgell
Telèfons: 973 35 04 03 ● Faxos: 973 35 56 50 — 973 35 56 49
A/e: iesjoanbrudieu@xtec.cat – Web: www.iesjoanbrudieu.net

1r ESO

AVALUACIÓ FINAL ORDINÀRIA

	%		1r ESO		S1A		S1B		S1C		S1D		S1E		S1UEC	
MATRICULATS			70		26		27		17							
BAIXA	2,9	2,9	2		1		0		1							
ABANDONEN		0	0		0		0		0							
Promocionen Q. positiva en tot	57,4		12	27	4	11	5	10	3	6						
			39		**15**		**15**		**9**							
Promocionen amb 1-2 suspeses	26,5		9	9	5	4	1	5	3	0						
			18		**9**		**6**		**3**							
PROMO i/o REP amb 3 suspeses	4,4		2	1	0	0	2	1	0	0						
			3		**0**		**3**		**0**							
Promocionen amb 4 o + suspeses (per imperatiu legal)																
NO PROMO i REP amb 4 o + suspeses	11,8		5	3	1	0	2	1	2	2						
			8		**1**		**3**		**4**							
AVALUABLES			**28**	**40**	**10**	**15**	**10**	**17**	**8**	**8**						
			68		**25**		**27**		**16**							

AVALUACIÓ FINAL EXTRAORDINÀRIA

	%		1r ESO		S1A		S1B		S1C		S1D		S1E		S1UEC	
MATRICULATS			70		26		27		17							
BAIXA	2,9	2,9	2		1		0		1							
ABANDONEN		0	0		0		0		0							
Promocionen Q. positiva en tot ORD	66,2	57,4	12	27	4	11	5	10	3	6						
			39		**15**		**15**		**9**							
Promocionen Q. positiva en tot XORD		8,8	4	2	0	1	2	1	2	0						
			6		**1**		**3**		**2**							
Promocionen amb 1-2 suspeses	29,4		9	11	6	3	1	6	2	2						
			20		**9**		**7**		**4**							
Promocionen amb 3 suspeses																
Promocionen amb 4 o + suspeses (per imperatiu legal)	2,9		2	0	0	0	2	0	0	0						
			2		**0**		**2**		**0**							
NO PROMO i REP amb 3 o + suspeses	1,5		1	0	0	0	0	0	1	0						
			1		**0**		**0**		**1**							
AVALUABLES			**28**	**40**	**10**	**15**	**10**	**17**	**8**	**8**						
			68		**25**		**27**		**16**							

JUNY	SETEMBRE			JUNY	SETEMBRE		
1-2 susp	**Presentats a tot**	**Presentats / NP parcials**	**NP**	**3 o + susp**	**Presentats a tot**	**Presentats / NP parcials**	**NP**
18	9 50%	4 22,2%	5 27,8%	11	4 36,4%	4 36,4%	3 27,2%

C/ Bisbe Iglesias Navarri, 27 ● 25700 - La Seu d'Urgell
Telèfons: 973 35 04 03 ● Faxos: 973 35 56 50 — 973 35 56 49
A/e: iesjoanbrudieu@xtec.cat – Web: www.iesjoanbrudieu.net

2n ESO

AVALUACIÓ FINAL ORDINÀRIA

	%		2n ESO		S2A		S2B		S2C		S2D		S2E		S2UEC	
			♂	♀	♂	♀	♂	♀	♂	♀	♂	♀	♂	♀	♂	♀
MATRICULATS			109		27		27		28		27					
BAIXA	2,7	1,8	2		1		1		0		0					
ABANDONEN		0,9	1		0		1		0		0					
Promocionen Q. positiva en tot	47,2		20	30	3	8	6	9	5	4	6	9				
			50		**11**		**15**		**9**		**15**					
Promocionen amb 1-2 suspeses	15,1		10	6	3	1	2	1	3	2	2	2				
			16		**4**		**3**		**5**		**4**					
PROMO i/o REP amb 3 suspeses	9,4		8	2	3	1	2	0	1	1	2	0				
			10		**4**		**2**		**2**		**2**					
Promocionen amb 4 o + suspeses (per imperatiu legal)																
NO PROMO i REP amb 4 o + suspeses	28,3		15	15	4	3	2	3	6	6	3	3				
			30		**7**		**5**		**12**		**6**					
AVALUABLES			**53**	**53**	**13**	**13**	**12**	**13**	**15**	**13**	**13**	**14**				
			106		**26**		**25**		**28**		**27**					

AVALUACIÓ FINAL EXTRAORDINÀRIA

	%		2n ESO		S2A		S2B		S2C		S2D		S2E		S2UEC	
			♂	♀	♂	♀	♂	♀	♂	♀	♂	♀	♂	♀	♂	♀
MATRICULATS			109		27		27		28		27					
BAIXA	2,7	1,8	2		1		1		0		0					
ABANDONEN		0,9	1		0		1		0		0					
Promocionen Q. positiva en tot ORD	56,6	47,2	20	30	3	8	6	9	5	4	6	9				
			50		**11**		**15**		**9**		**15**					
Promocionen Q. positiva en tot XORD		9,4	7	3	4	1	1	1	1	0	1	1				
			10		**5**		**2**		**1**		**2**					
Promocionen amb 1-2 suspeses	29,2		22	9	4	2	4	0	8	4	6	3				
			31		**6**		**4**		**12**		**9**					
Promocionen amb 3 suspeses	4,7		3	2	1	0	1	0	1	2	0	0				
			5		**1**		**1**		**3**		**0**					
Promocionen amb 4 o + suspeses (per imperatiu legal)	5,7		1	5	1	0	0	2	0	2	0	1				
			6		**1**		**2**		**2**		**1**					
NO PROMO i REP amb 3 o + suspeses	3,8		0	4	0	2	0	1	0	1	0	0				
			4		**2**		**1**		**1**		**0**					
AVALUABLES			**53**	**53**	**13**	**13**	**12**	**13**	**15**	**13**	**13**	**14**				
			106		**26**		**25**		**28**		**27**					

JUNY	SETEMBRE			JUNY	SETEMBRE		
1-2 susp	Presentats a tot	Presentats / NP parcials	NP	3 o + susp	Presentats a tot	Presentats / NP parcials	NP
16	10 62,5%	3 18,75%	3 18,75%	40	19 47,5%	14 35%	7 17,5%

C/ Bisbe Iglesias Navarri, 27 ● 25700 - La Seu d'Urgell
Telèfons: 973 35 04 03 ● Faxos: 973 35 56 50 — 973 35 56 49
A/e: iesjoanbrudieu@xtec.cat – Web: www.iesjoanbrudieu.net

3r ESO

AVALUACIÓ FINAL ORDINÀRIA

	%		3r ESO		S3A		S3B		S3C		S3D		S3E		S3UEC	
			♂	♀	♂	♀	♂	♀	♂	♀	♂	♀	♂	♀	♂	♀
MATRICULATS			108		27		28		26		27					
BAIXA	2,8	0,9	1		0		1		0		0					
ABANDONEN		1,9	2		0		0		1		1					
Promocionen Q. positiva en tot	36,2		22	16	6	2	6	2	5	6	5	6				
			38		**8**		**8**		**11**		**11**					
Promocionen amb 1-2 suspeses	22,9		11	13	1	5	3	4	3	3	4	1				
			24		**6**		**7**		**6**		**5**					
PROMO i/o REP amb 3 suspeses	5,7		2	4	1	0	0	1	0	2	1	1				
			6		**1**		**1**		**2**		**2**					
Promocionen amb 4 o + suspeses (per imperatiu legal)																
NO PROMO i REP amb 4 o + suspeses	35,2		23	14	9	3	9	2	1	5	4	4				
			37		**12**		**11**		**6**		**8**					
AVALUABLES			**58**	**47**	**17**	**10**	**18**	**9**	**9**	**16**	**14**	**12**				
			105		**27**		**27**		**25**		**26**					

AVALUACIÓ FINAL EXTRAORDINÀRIA

	%		3r ESO		S3A		S3B		S3C		S3D		S3E		S3UEC	
			♂	♀	♂	♀	♂	♀	♂	♀	♂	♀	♂	♀	♂	♀
MATRICULATS			108		27		28		26		27					
BAIXA	2,8	0,9	1		0		1		0		0					
ABANDONEN		1,9	2		0		0		1		1					
Promocionen Q. positiva en tot ORD	50,5	36,2	22	16	6	2	6	2	5	6	5	6				
			38		**8**		**8**		**11**		**11**					
Promocionen Q. positiva en tot XORD		14,3	6	9	3	3	2	2	0	2	1	2				
			15		**6**		**4**		**2**		**3**					
Promocionen amb 1-2 suspeses	35,2		18	19	3	4	4	5	3	7	8	3				
			37		**7**		**9**		**10**		**11**					
Promocionen amb 3 suspeses																
Promocionen amb 4 o + suspeses (per imperatiu legal)	4,8		4	1	1	0	2	0	1	1	0	0				
			5		**1**		**2**		**2**		**0**					
NO PROMO i REP amb 3 o + suspeses	9,5		8	2	4	1	4	0	0	0	0	1				
			10		**5**		**4**		**0**		**1**					
AVALUABLES			**58**	**47**	**17**	**10**	**18**	**9**	**9**	**16**	**14**	**12**				
			105		**27**		**27**		**25**		**26**					

JUNY	SETEMBRE			JUNY	SETEMBRE		
1-2 susp	**Presentats a tot**	**Presentats / NP parcials**	**NP**	**3 o + susp**	**Presentats a tot**	**Presentats / NP parcials**	**NP**
24	19 79,2%	2 8,3%	3 12,5%	43	22 51,2%	12 27,9%	9 20,9%

Generalitat de Catalunya
Departament d'Ensenyament
Institut Joan Brudieu

C/ Bisbe Iglesias Navarri, 27 ● 25700 - La Seu d'Urgell
Telèfons: 973 35 04 03 ● Faxos: 973 35 56 50 — 973 35 56 49
A/e: iesjoanbrudieu@xtec.cat – Web: www.iesjoanbrudieu.net

4t ESO

AVALUACIÓ FINAL ORDINÀRIA

	%		4t ESO		S4A		S4B		S4C		S4D		S4E		S4UEC	
			♂	♀	♂	♀	♂	♀	♂	♀	♂	♀	♂	♀	♂	♀
MATRICULATS			121		32		31		30		28					
BAIXA	2,5	0,8	1		0		0		0		1					
ABANDONEN		1,7	2		1		0		1		0					
GRADUEN Q. positiva en tot	52,6		26	36	8	13	14	7	2	13	2	3				
			62		**21**		**21**		**15**		**5**					
GRADUEN amb 1-2 suspeses	20,3		6	18	1	3	3	1	0	6	2	8				
			24		**4**		**4**		**6**		**10**					
GRADUEN i/o REP amb 3 suspeses	5,9		5	2	0	1	4	0	0	0	1	1				
			7		**1**		**4**		**0**		**2**					
NO GRADUEN i REP amb 4 o + suspeses	21,2		15	10	3	2	1	1	5	3	6	4				
			25		**5**		**2**		**8**		**10**					
AVALUABLES			**52**	**66**	**12**	**19**	**22**	**9**	**7**	**22**	**11**	**16**				
			118		**31**		**31**		**29**		**27**					

AVALUACIÓ FINAL EXTRAORDINÀRIA

	%		4t ESO		S4A		S4B		S4C		S4D		S4E		S4UEC	
			♂	♀	♂	♀	♂	♀	♂	♀	♂	♀	♂	♀	♂	♀
MATRICULATS			121		32		31		30		28					
BAIXA	2,5	0,8	1		0		0		0		1					
ABANDONEN		1,7	2		1		0		1		0					
GRADUEN Q. positiva en tot ORD	68,7	52,6	26	36	8	13	14	7	2	13	2	3				
			62		**21**		**21**		**15**		**5**					
GRADUEN Q. positiva en tot XORD		16,1	6	13	1	4	4	1	1	5	0	3				
			19		**5**		**5**		**6**		**3**					
GRADUEN amb 1-2 suspeses	20,3		14	10	1	1	3	0	4	2	6	7				
			24		**2**		**3**		**6**		**13**					
NO GRADUEN i REP amb 3 suspeses																
NO GRADUEN i REP amb 4 o + suspeses	3,4		2	2	1	1	0	0	0	0	1	1				
			4		**2**		**0**		**0**		**2**					
NO GRADUEN i SE'N VAN [APROVEN PACFGM] amb 3 o + suspeses	0,8		1	0	1	0	0	0	0	0	0	0				
			1		**1**		**0**		**0**		**0**					
NO GRADUEN i SE'N VAN amb 3 o + suspeses	6,8		3	5	0	0	1	1	0	2	2	2				
			8		**0**		**2**		**2**		**4**					
AVALUABLES			**52**	**66**	**12**	**19**	**22**	**9**	**7**	**22**	**11**	**16**				
			118		**31**		**31**		**29**		**27**					

JUNY	SETEMBRE			JUNY	SETEMBRE		
1-2 susp	**Presentats a tot**	**Presentats / NP parcials**	**NP**	**3 o + susp**	**Presentats a tot**	**Presentats / NP parcials**	**NP**
24	23 95,8%	1 4,2%	0	32	18 56,3%	5 15,6%	9 28,1%

Taxa de dispersió de les qualificacions de l'alumnat que gradua: 22,17

C/ Bisbe Iglesias Navarri, 27 ● 25700 - La Seu d'Urgell
Telèfons: 973 35 04 03 ● Faxos: 973 35 56 50 — 973 35 56 49
A/e: iesjoanbrudieu@xtec.cat – Web: www.iesjoanbrudieu.net

AVALUACIÓ FINAL EXTRAORDINÀRIA: nacionalitat de l'alumnat

	%	4t ESO		Graduen en ESO		NO graduen Se'n van [amb PACFGM]		NO graduen Se'n van		NO graduen Repeteixen	
		♂	♀	♂	♀	♂	♀	♂	♀	♂	♀
AVALUATS		**52**	**66**	**45**	**59**	**1**	**0**	**3**	**5**	**2**	**2**
		118		**105**		**1**		**8**		**4**	
Espanyola		44	57	41	50	1	0	2	5	0	2
		101		**91**		**1**		**7**		**2**	
Resta UE		3	4	1	4					2	0
		7		**5**						**2**	
Resta d'Europa		0	4	0	4						
		4		**4**							
Magrib											
Resta Àfrica		2	0	1	0			1	0		
		2		**1**				**1**			
Amèrica del Nord											
Centre i Sudamèrica		2	1	2	1						
		3		**3**							
Àsia i Oceania		1	0	1	0						
		1		**1**							

COMPLECIÓ DE 4t ESO

Data convocatòria: 03/03/2016		
Alumnat inscrit	**3**	
Alumnat que supera	0	
Alumnat que NO supera	3	100%

C/ Bisbe Iglesias Navarri, 27 ● 25700 - La Seu d'Urgell
Telèfons: 973 35 04 03 ● Faxos: 973 35 56 50 — 973 35 56 49
A/e: iesjoanbrudieu@xtec.cat – Web: www.iesjoanbrudieu.net

CFM's

AVALUACIÓ ORDINÀRIA «CFM CAI+APD 1r»

	%	CAI+APD 1r		CAI1r %	CAI 1r		CAI 1rA		CAI 1rB		APD1r %	APD 1r		APD 1rA		APD 1rB	
		♀	♂		♀	♂	♀	♂	♀	♂		♀	♂	♀	♂	♀	♂
MATRICULATS					44		22		22			45		22		23	
BAIXA				0	0		0		0		0	0		0		0	
ABANDONEN				36,4	16		8		8		40	18		8		10	
TOT APROVAT				10,7	0	3	0	1	0	2	18,5	0	5	0	3	0	2
					3		**1**		**2**			**5**		**3**		**2**	
>60% aprovat				14,3	1	3	1	2	0	1	37,0	2	8	1	4	1	4
					4		**3**		**1**			**10**		**5**		**5**	
>40% aprovat NO PROMO				75,0	4	17	1	9	3	8	44,5	3	9	1	5	2	4
					21		**10**		**11**			**12**		**6**		**6**	
AVALUABLES reals					**5**	**23**	**2**	**12**	**3**	**11**		**5**	**22**	**2**	**12**	**3**	**10**
					28		**14**		**14**			**27**		**14**		**13**	

AVALUACIÓ EXTRAORDINÀRIA «CFM CAI+APD 1r»

	%	CAI+APD 1r		CAI1r %		CAI 1r		CAI 1rA		CAI 1rB		APD1r %		APD 1r		APD 1rA		APD 1rB	
		♀	♂			♀	♂	♀	♂	♀	♂			♀	♂	♀	♂	♀	♂
MATRICULATS						44		22		22				45		22		23	
BAIXA				0		0		0		0		0		0		0		0	
ABANDONEN				36,4		16		8		8		40		18		8		10	
TOT APROVAT ORD				46,4	10,7	0	3	0	1	0	2	48,1	18,5	0	5	0	3	0	2
						3		**1**		**2**				**5**		**3**		**2**	
TOT APROVAT XORD					35,7	2	8	2	6	0	2		29,6	1	7	0	4	1	3
						10		**8**		**2**				**8**		**4**		**4**	
>60% aprovat				14,3		1	3	0	0	1	3	22,2		2	4	2	1	0	3
						4		**0**		**4**				**6**		**3**		**3**	
>40% aprovat NO PROMO				39,3		2	9	0	5	2	4	29,6		2	6	0	4	2	2
						11		**5**		**6**				**8**		**4**		**4**	
AVALUABLES reals						**5**	**23**	**2**	**12**	**3**	**11**			**5**	**22**	**2**	**12**	**3**	**10**
						28		**14**		**14**				**27**		**14**		**13**	

Generalitat de Catalunya
Departament d'Ensenyament
Institut Joan Brudieu

C/ Bisbe Iglesias Navarri, 27 ● 25700 - La Seu d'Urgell
Telèfons: 973 35 04 03 ● Faxos: 973 35 56 50 — 973 35 56 49
A/e: iesjoanbrudieu@xtec.cat – Web: www.iesjoanbrudieu.net

AVALUACIÓ ORDINÀRIA «CFM SMX+GAD 1r»

	%	SMX+GAD 1r		SMX1r %	SMX 1r		SMX 1rA		SMX 1rB		GAD1r %	GAD 1r		GAD 1rA		GAD 1rB	
		♂	♀		♂	♀	♂	♀	♂	♀		♂	♀	♂	♀	♂	♀
MATRICULATS					56		28		28			56		28		28	
BAIXA				0	0		0		0		0	0		0		0	
ABANDONEN				23,2	13		7		6		23,6	13		7		6	
TOT APROVAT				23,2	7	3	4	1	3	2	39,5	13	4	7	1	6	3
					10		**5**		**5**			**17**		**8**		**9**	
>60% aprovat				25,6	9	2	4	0	5	2	25,6	9	2	3	1	6	1
					11		**4**		**7**			**11**		**4**		**7**	
>40% aprovat NO PROMO				51,2	21	1	11	1	10	0	34,9	15	0	9	0	6	0
					22		**12**		**10**			**15**		**9**		**6**	
AVALUABLES reals					**37**	**6**	**19**	**2**	**18**	**4**		**37**	**6**	**19**	**2**	**18**	**4**
					43		**21**		**22**			**43**		**21**		**22**	

AVALUACIÓ EXTRAORDINÀRIA «CFM SMX+GAD 1r »

	%	SMX+GAD 1r		SMX1r %		SMX 1r		SMX 1rA		SMX 1rB		GAD1r %		GAD 1r		GAD 1rA		GAD 1rB	
		♂	♀			♂	♀	♂	♀	♂	♀			♂	♀	♂	♀	♂	♀
MATRICULATS						56		28		28				56		28		28	
BAIXA				0		0		0		0		0		0		0		0	
ABANDONEN				23,2		13		7		6		23,6		13		7		6	
TOT APROVAT ORD				39,5	23,2	7	3	4	1	3	2	62,8	39,5	13	4	7	1	6	3
						10		**5**		**5**				**17**		**8**		**9**	
TOT APROVAT XORD					16,3	5	2	3	0	2	2		23,3	8	2	2	1	6	1
						7		**3**		**4**				**10**		**3**		**7**	
>60% aprovat				34,9		14	1	6	1	8	0	13,9		6	0	5	0	1	0
						15		**7**		**8**				**6**		**5**		**1**	
>40% aprovat NO PROMO				25,6		11	0	6	0	5	0	23,3		10	0	5	0	5	0
						11		**6**		**5**				**10**		**5**		**5**	
AVALUABLES reals						**37**	**6**	**19**	**2**	**18**	**4**			**37**	**6**	**19**	**2**	**18**	**4**
						43		**21**		**22**				**43**		**21**		**22**	

Generalitat de Catalunya
Departament d'Ensenyament
Institut Joan Brudieu

C/ Bisbe Iglesias Navarri, 27 ● 25700 - La Seu d'Urgell
Telèfons: 973 35 04 03 ● Faxos: 973 35 56 50 — 973 35 56 49
A/e: iesjoanbrudieu@xtec.cat – Web: www.iesjoanbrudieu.net

AVALUACIÓ ORDINÀRIA «CFM CAI+APD 2n»

	CAI 2n %	CAI 2n		CAI 2nA		CAI 2nB		APD 2n %	APD 2n		APD 2nA		APD 2nB	
		♀	♂	♀	♂	♀	♂		♀	♂	♀	♂	♀	♂
MATRICULATS		42		42					33		33			
BAIXA	0	0		0				0	0		0			
ABANDONEN	11,9	5		5				9,1	3		3			
TOT APROVAT	27,0	3	7	3	7			16,7	1	4	1	4		
		10		**10**					**5**		**5**			
TOT APROVAT SENSE FCT	0	0	0	0	0			0	0	0	0	0		
		0		**0**					0		**0**			
NO PROMO	73,0	10	17	10	17			83,3	8	17	8	17		
		27		**27**					**25**		**25**			
AVALUABLES reals		**14**	**24**	**14**	**24**				**9**	**21**	**9**	**21**		
		37		**37**					**30**		**30**			

AVALUACIÓ EXTRAORDINÀRIA «CFM CAI+APD 2n»

	CAI2n %		CAI 2n		CAI 2nA		CAI 2nB		APD2n %		APD 2n		APD 2nA		APD 2nB	
			♀	♂	♀	♂	♀	♂			♀	♂	♀	♂	♀	♂
MATRICULATS			42		42						33		33			
BAIXA	0		0		0				0		0		0			
ABANDONEN	11,9		5		5				9,1		3		3			
TOT APROVAT ORD	48,6	27,0	3	7	3	7			36,7	16,7	1	4	1	4		
			10		**10**						**5**		**5**			
TOT APROVAT XORD		21,6	2	6	2	6				20,0	3	3	3	3		
			8		**8**						**6**		**6**			
TOT APROVAT SENSE FCT	27,0		4	6	4	6			30,0		2	7	2	7		
			10		**10**						**9**		**9**			
NO PROMO	29,7		5	6	5	6			33,3		3	7	3	7		
			11		**11**						**10**		**10**			
AVALUABLES reals			**14**	**24**	**14**	**24**					**9**	**21**	**9**	**21**		
			37		**37**						**30**		**30**			

Taxa de dispersió de les qualificacions de l'alumnat que titula CAI: 16,09

Taxa de dispersió de les qualificacions de l'alumnat que titula APD: 10,79

C/ Bisbe Iglesias Navarri, 27 ● 25700 - La Seu d'Urgell
Telèfons: 973 35 04 03 ● Faxos: 973 35 56 50 — 973 35 56 49
A/e: iesjoanbrudieu@xtec.cat – Web: www.iesjoanbrudieu.net

AVALUACIÓ ORDINÀRIA «CFM SMX+GAD 2n»

	SMX2n %	SMX 2n	SMX 2nA	SMX 2nB	GAD2n %	GAD 2n	GAD 2nA	GAD 2nB
		♀ ♂	♀ ♂	♀ ♂		♀ ♂	♀ ♂	♀ ♂
MATRICULATS		22	17	5		28	18	20
BAIXA	0	0	0	0	0	0	0	0
0	36,4	8	7	1	39,3	11	5	6
TOT APROVAT	42.9	6 0 / **6**	2 0 / **2**	4 0 / **4**	29,6	6 2 / **8**	5 1 / **6**	1 1 / **2**
TOT APROVAT SENSE FCT	0	0 0 / 0	0 0 / **0**	0 0 / **0**	0	0 0 / **0**	0 0 / 0	0 0 / 0
>60% aprovat	14,3	1 1 / **2**	1 1 / **2**	0 0 / **0**	0	0 0 / **0**	0 0 / **0**	0 0 / **0**
>40% aprovat NO PROMO	42,8	5 1 / **6**	5 1 / **6**	0 0 / **0**	70,4	14 5 / **19**	5 2 / **7**	9 3 / **12**
AVALUABLES reals		**12 2 / 14**	**8 2 / 10**	**4 0 / 4**		**20 7 / 27**	**10 3 / 13**	**10 4 / 14**

AVALUACIÓ EXTRAORDINÀRIA «CFM SMX+GAD 2n»

	SMX2n %		SMX 2n	SMX 2nA	SMX 2nB	GAD2n %		GAD 2n	GAD 2nA	GAD 2nB
			♀ ♂	♀ ♂	♀ ♂			♀ ♂	♀ ♂	♀ ♂
MATRICULATS			22	17	5			28	18	20
BAIXA	0		0	0	0	0		0	0	0
ABANDONEN	36,4		8	7	1	39,3		11	5	6
TOT APROVAT ORD	64,3	42,9	6 0 / **6**	2 0 / **2**	4 0 / **4**	55,6	29,6	6 2 / **8**	5 1 / **6**	1 1 / **2**
TOT APROVAT XORD		21,4	2 1 / **3**	2 1 / **3**	0 0 / **0**		25,9	6 1 / **7**	2 1 / **3**	4 0 / **4**
TOT APROVAT SENSE FCT	0		0 0 / **0**	0 0 / **0**	0 0 / **0**	0		0 0 / **0**	0 0 / **0**	0 0 / **0**
>60% aprovat	0		0 0 / **0**	0 0 / **0**	0 0 / **0**	0		0 0 / **0**	0 0 / **0**	0 0 / **0**
>40% aprovat NO PROMO	35,7		4 1 / **5**	4 1 / **5**	0 0 / **0**	44,4		8 4 / **12**	3 1 / **4**	5 3 / **8**
AVALUABLES reals			**12 2 / 14**	**8 2 / 10**	**4 0 / 0**			**20 7 / 27**	**10 3 / 13**	**10 4 / 14**

Taxa de dispersió de les qualificacions de l'alumnat que titula GAD: 15,76

C/ Bisbe Iglesias Navarri, 27 ● 25700 - La Seu d'Urgell
Telèfons: 973 35 04 03 ● Faxos: 973 35 56 50 — 973 35 56 49
A/e: iesjoanbrudieu@xtec.cat – Web: www.iesjoanbrudieu.net

AVALUACIÓ ORDINÀRIA «CFM SMX+GAD 3r»

	SMX3r %	SMX 3r		SMX 3r		GAD3r %	GAD 3r		GAD 3r	
		♂	♀	♂	♀		♂	♀	♂	♀
MATRICULATS		26		26						
BAIXA	0	0		0						
ABANDONEN	19,2	5		5						
TOT APROVAT	9,5	2	0	2	0					
		2		**2**						
TOT APROVAT SENSE FCT	0	0	0	0	0					
		0		**0**						
NO PROMO	90,5	14	5	14	5					
		19		**19**						
AVALUABLES reals		**16**	**5**	**16**	**5**					
		21		**21**						

AVALUACIÓ EXTRAORDINÀRIA «CFM SMX+GAD 3r»

	SMX3r %		SMX 3r		SMX 3r		GAD3r %	GAD 3r		GAD 3r	
			♂	♀	♂	♀		♂	♀	♂	♀
MATRICULATS			26		26						
BAIXA	0		0		0						
ABANDONEN	19,2		5		5						
TOT APROVAT ORD	28,6	9,5	2	0	2	0					
			2		**2**						
TOT APROVAT XORD		19,1	3	1	3	1					
			4		**4**						
TOT APROVAT SENSE FCT	0		0	0	0	0					
			0		**0**						
NO PROMO	71,4		11	4	11	4					
			15		**15**						
AVALUABLES reals			**16**	**5**	**16**	**5**					
			21		**21**						

Taxa de dispersió de les qualificacions de l'alumnat que titula SMX: 16,85

C/ Bisbe Iglesias Navarri, 27 ● 25700 - La Seu d'Urgell
Telèfons: 973 35 04 03 ● Faxos: 973 35 56 50 — 973 35 56 49
A/e: iesjoanbrudieu@xtec.cat – Web: www.iesjoanbrudieu.net

CFS's

AVALUACIÓ ORDINÀRIA «CFS ASIX-DAW 1r» i «CFS EDI 1r»

	%	CFS 1 de 2	ASIX1r %	ASIX 1r	ASIX 1r	EDI1r %	EDI 1r	EDI 1r
		♀ ♂		♀ ♂	♀ ♂		♀ ♂	♀ ♂
MATRICULATS				11	11		12	12
BAIXA			0	0	0	0	0	0
ABANDONEN			0	0	0	0	0	0
TOT APROVAT			18,2	2 0 **2**	2 0 **2**	33,3	1 3 **4**	1 3 **4**
>60% aprovat			18,2	1 1 **2**	1 1 **2**	33,3	0 4 **4**	0 4 **4**
>40% aprovat NO PROMO			63,6	6 1 **7**	6 1 **7**	33,3	0 4 **4**	0 4 **4**
AVALUABLES reals				**9 2** **11**	**9 2** **11**		**1 11** **12**	**1 11** **12**

AVALUACIÓ EXTRAORDINÀRIA «CFS ASIX-DAW 1r» i «CFS EDI 1r»

	%	CFS 1 de 2	ASIX1r %	ASIX 1r	ASIX 1r	EDI1r %	EDI 1r	EDI 1r
		♀ ♂		♀ ♂	♀ ♂		♀ ♂	♀ ♂
MATRICULATS				11	11		12	12
BAIXA			0	0	0	0	0	0
ABANDONEN			0	0	0	0	0	0
TOT APROVAT ORD			27,3 (18,2)	2 0 **2**	2 0 **2**	58,3 (33,3)	1 3 **4**	1 3 **4**
TOT APROVAT XORD			27,3 (9,1)	1 0 **1**	1 0 **1**	58,3 (25,0)	0 3 **3**	0 3 **3**
>60% aprovat			36,4	2 2 **4**	2 2 **4**	8,3	0 1 **1**	0 1 **1**
>40% aprovat NO PROMO			36,3	4 0 **4**	4 0 **4**	33,3	0 4 **4**	0 4 **4**
AVALUABLES reals				**9 2** **11**	**9 2** **11**		**1 11** **12**	**1 11** **12**

C/ Bisbe Iglesias Navarri, 27 ● 25700 - La Seu d'Urgell
Telèfons: 973 35 04 03 ● Faxos: 973 35 56 50 — 973 35 56 49
A/e: iesjoanbrudieu@xtec.cat – Web: www.iesjoanbrudieu.net

AVALUACIÓ ORDINÀRIA «CFS ASIX-DAW 2n» i «CFS EDI 2n»

	%	CFS 2 de 2	ASIX2 DAW2n %	ASIX DAW 2n	ASIX 2n	DAW 2n	EDI2n %	EDI 2n	EDI 2n
MATRICULATS				5	5			11	11
BAIXA			0	0	0		0	0	0
ABANDONEN			0	0	0		9,1	1	1
TOT APROVAT			0	0 0	0 0		0	0 0	0 0
				0	**0**			**0**	**0**
TOT APROVAT SENSE FCT				0 0	0 0		10,0	0 1	0 1
				0	**0**			1	1
NO PROMO			100	5 0	5 0			0 9	0 9
				5	**5**			**9**	**9**
AVALUABLES reals				**5 0**	**5 0**			**0 10**	**0 10**
				5	**5**			**10**	**10**

AVALUACIÓ EXTRAORDINÀRIA «CFS ASIX-DAW 2n» i «CFS EDI 2n»

	%	CFS 2 de 2	ASIX2 DAW2n %	ASIX DAW 2n	ASIX 2n	DAW 2n	EDI2n %	EDI 2n	EDI 2n
MATRICULATS				5	5			11	11
BAIXA			0	0	0		0	0	0
ABANDONEN			0	0	0		9,1	1	1
TOT APROVAT ORD			20.0 0	0 0	0 0		60,0 0	0 0	0 0
				0	**0**			**0**	**0**
TOT APROVAT XORD			20,0	1 0	1 0		60,0	0 6	0 6
				1	**1**			**6**	**6**
TOT APROVAT SENSE FCT			0	0 0	0 0		10,0	0 1	0 1
				0	**0**			**1**	**1**
NO PROMO			80,0	4 0	4 0		30,0	0 3	0 3
				4	**4**			**3**	**3**
AVALUABLES reals				**5 0**	**5 0**			**0 10**	**0 10**
				5	**5**			**10**	**10**

Taxa de dispersió de les qualificacions de l'alumnat que titula ASIX: NC

Taxa de dispersió de les qualificacions de l'alumnat que titula EDI: 7,50

Generalitat de Catalunya
Departament d'Ensenyament
Institut Joan Brudieu

C/ Bisbe Iglesias Navarri, 27 ● 25700 - La Seu d'Urgell
Telèfons: 973 35 04 03 ● Faxos: 973 35 56 50 — 973 35 56 49
A/e: iesjoanbrudieu@xtec.cat – Web: www.iesjoanbrudieu.net

CAS

AVALUACIÓ ORDINÀRIA «Curs Formació Específic Accés Grau Superior»

	%	CAS		CAS	
MATRICULATS		19		19	
BAIXA	0	0		0	
ABANDONEN	21,1	4		4	
CERTIFIQUEN TOT APROVAT	66,7	9	1	9	1
		10		**10**	
CERTIFIQUEN 1-2 suspeses >=5	0	0	0	0	0
		0		**0**	
NO CERTIFIQUEN 3-4 suspeses <5	33,3	4	1	4	1
		5		**5**	
AVALUABLES reals		**13**	**2**	**13**	**2**
		15		**15**	

AVALUACIÓ EXTRAORDINÀRIA «Curs Formació Específic Accés Grau Superior»

	%		CAS		CAS	
MATRICULATS			19		19	
BAIXA	0		0		0	
ABANDONEN	21,1		4		4	
CERTIFIQUEN TOT APROVAT ORD		66,7	9	1	9	1
			10		**10**	
CERTIFIQUEN TOT APROVAT XORD						
CERTIFIQUEN 1-2 suspeses >=5 ORD						
CERTIFIQUEN 1-2 suspeses >=5 XORD						
NO CERTIFIQUEN 3-4 suspeses <5	33,3		4	1	4	1
			5		**5**	
AVALUABLES reals			**13**	**2**	**13**	**2**
			15		**15**	

C/ Bisbe Iglesias Navarri, 27 ● 25700 - La Seu d'Urgell
Telèfons: 973 35 04 03 ● Faxos: 973 35 56 50 — 973 35 56 49
A/e: iesjoanbrudieu@xtec.cat – Web: www.iesjoanbrudieu.net

Tractament de la diversitat

PLA INTENSIU DE MILLORA

Resultats acadèmics dels alumnes de 1r d'ESO	Aval: 68 PIM: 13	JUNY	SETBRE	TOTAL	%
Nombre d'alumnes de 1r d'ESO que superen la LLENGUA CATALANA		58	6	**64**	94%
Nombre d'alumnes de 1r d'ESO que participen en el **PIM** que superen la LLENGUA CATALANA		9	2	**11**	85%
Nombre d'alumnes de 1r d'ESO que superen la LLENGUA CASTELLANA		65	1	**66**	97%
Nombre d'alumnes de 1r d'ESO que participen en el **PIM** que superen la LLENGUA CASTELLANA		11	0	**11**	85%
Nombre d'alumnes de 1r d'ESO que superen les MATEMATIQUES		52	6	**58**	85%
Nombre d'alumnes de 1r d'ESO que participen en el **PIM** que superen les MATEMATIQUES		7	2	**9**	69%
Nombre d'alumnes de 1r d'ESO que **promocionen** a segon curs	Amb 0	39	6	**45**	66,2%
	Amb 1-2	18	20	**20**	29,4%
	Amb 3	3	0	**0**	0%
	Amb 4 o +	0	2	**2**	2,9%
Nombre d'alumnes de 1r d'ESO que participen en el **PIM** que **promocionen** a segon curs	Amb 0	2	0	**2**	15,4%
	Amb 1-2	6	9	**9**	69,2%
	Amb 3	1	0	**0**	0%
	Amb 4 o +	0	2	**2**	15,4%

Resultats acadèmics dels alumnes de 2n d'ESO	Aval: 106 PIM: 20	JUNY	SETBRE	TOTAL	%
Nombre d'alumnes de 2n d'ESO que superen la LLENGUA CATALANA		80	14	**94**	89%
Nombre d'alumnes de 2n d'ESO que participen en el **PIM** que superen la LLENGUA CATALANA		9	4	**13**	65%
Nombre d'alumnes de 2n d'ESO que superen la LLENGUA CASTELLANA		91	8	**99**	93%
Nombre d'alumnes de 2n d'ESO que participen en el **PIM** que superen la LLENGUA CASTELLANA		14	3	**17**	85%
Nombre d'alumnes de 2n d'ESO que superen les MATEMATIQUES		80	7	**87**	82%
Nombre d'alumnes de 2n d'ESO que participen en el **PIM** que superen les matemàtiques		7	1	**8**	44%
Nombre d'alumnes de 2n d'ESO que **promocionen** a segon curs	Amb 0	50	10	**60**	56,6%
	Amb 1-2	16	31	**31**	29,2%
	Amb 3	10	5	**5**	4,7%
	Amb 4 o +	0	6	**6**	5,7%
Nombre d'alumnes de 2n d'ESO que participen en el **PIM** que **promocionen** a segon curs	Amb 0	1	2	**3**	15%
	Amb 1-2	3	10	**10**	50,8%
	Amb 3	2	0	**0**	0%
	Amb 4 o +	0	4	**4**	20%

C/ Bisbe Iglesias Navarri, 27 ● 25700 - La Seu d'Urgell
Telèfons: 973 35 04 03 ● Faxos: 973 35 56 50 — 973 35 56 49
A/e: iesjoanbrudieu@xtec.cat – Web: www.iesjoanbrudieu.net

ESO: DIVERSIFICACIÓ CURRICULAR

	Alumnat UEC	Alumnat avaluat final de curs	%
Índex d'alumnes de S3 que cursen programes de diversificació curricular (UEC)	0	105	0,0 %
Índex d'alumnes de S4 que cursen programes de diversificació curricular (UEC)	0	118	0,0 %

ESO: PLANS INDIDUALITZATS

	Alumnat PI	Alumnat avaluat final de curs	%
Índex d'alumnes de S1 amb pla individualitzat	7	68	10,29%
Índex d'alumnes de S2 amb pla individualitzat	25	106	23,58%
Índex d'alumnes de S3 amb pla individualitzat	12	105	11,42%
Índex d'alumnes de S4 amb pla individualitzat	12	118	10,16%

Alumnat amb PI:

- alumant repetidor
- dictamen
- dislèxia, disortografia
- TDAH, TDA
- TEA

No es comptabilitzen PI per la dedicació a l'esport

C/ Bisbe Iglesias Navarri, 27 ● 25700 - La Seu d'Urgell
Telèfons: 973 35 04 03 ● Faxos: 973 35 56 50 — 973 35 56 49
A/e: iesjoanbrudieu@xtec.cat – Web: www.iesjoanbrudieu.net

Indicadors de promoció / graduació / superació

Taxa de promoció de curs (% sobre el total d'alumnat avaluat)	1516	promo	aval
Alumnat de CFGM	71,6%	101	141
CFM CAI	60,7%	17	28
CFM APD	70,4%	19	27
CFM SMX	74,4%	32	43
CFM GAD	76,7%	33	43
Alumnat de CFGS	65,2%	15	23
CFS EDI	66,7%	8	12
CFS ASIX	63,6%	7	11
Alumnat de BTX (B1)	89,5%	102	114
Alumnat d'ESO	94,6%	264	279
1r ESO	98,5%	67	68
2n ESO	96,2%	102	106
3r ESO	90,5%	95	105

Taxa d'alumnes que aproven el curs [màxim dues matèries suspeses] (% sobre el total d'alumnat avaluat)	1516	promo	aval
Alumnat d'ESO	88,2%	246	279
1r ESO	95,6%	65	68
2n ESO	85,8%	91	106
3r ESO	85,7%	90	105

Taxa de graduació (% sobre el total d'alumnat avaluat)	1516	graduen	aval
Alumnat de CFGM	43,5%	50	115
CFM CAI	48,6%	18	37
CFM APD	36,7%	11	30
CFM SMX	28,6%	6	21
CFM GAD	55,6%	15	27
Alumnat de CFGS	46,7%	7	15
CFS EDI	60,0%	6	10
CFS ASIX	20,0%	1	5
Alumnat de BTX (B2)	90,4%	75	83
Alumnat d'ESO (S4)	89,0%	105	118

Taxa d'alumnat de S4 reconduït amb èxit (PACFGM)	1516	Alum Reconduït èxit	aval
Alumnat de S4 reconduït amb èxit (PACFGM) (% sobre el total d'alumnat avaluat que no gradua)	7,7%	1	13
Alumnat de S4 reconduït amb èxit (PACFGM) (% sobre el total d'alumnat avaluat)	0,8%	1	118

C/ Bisbe Iglesias Navarri, 27 ● 25700 - La Seu d'Urgell
Telèfons: 973 35 04 03 ● Faxos: 973 35 56 50 — 973 35 56 49
A/e: iesjoanbrudieu@xtec.cat – Web: www.iesjoanbrudieu.net

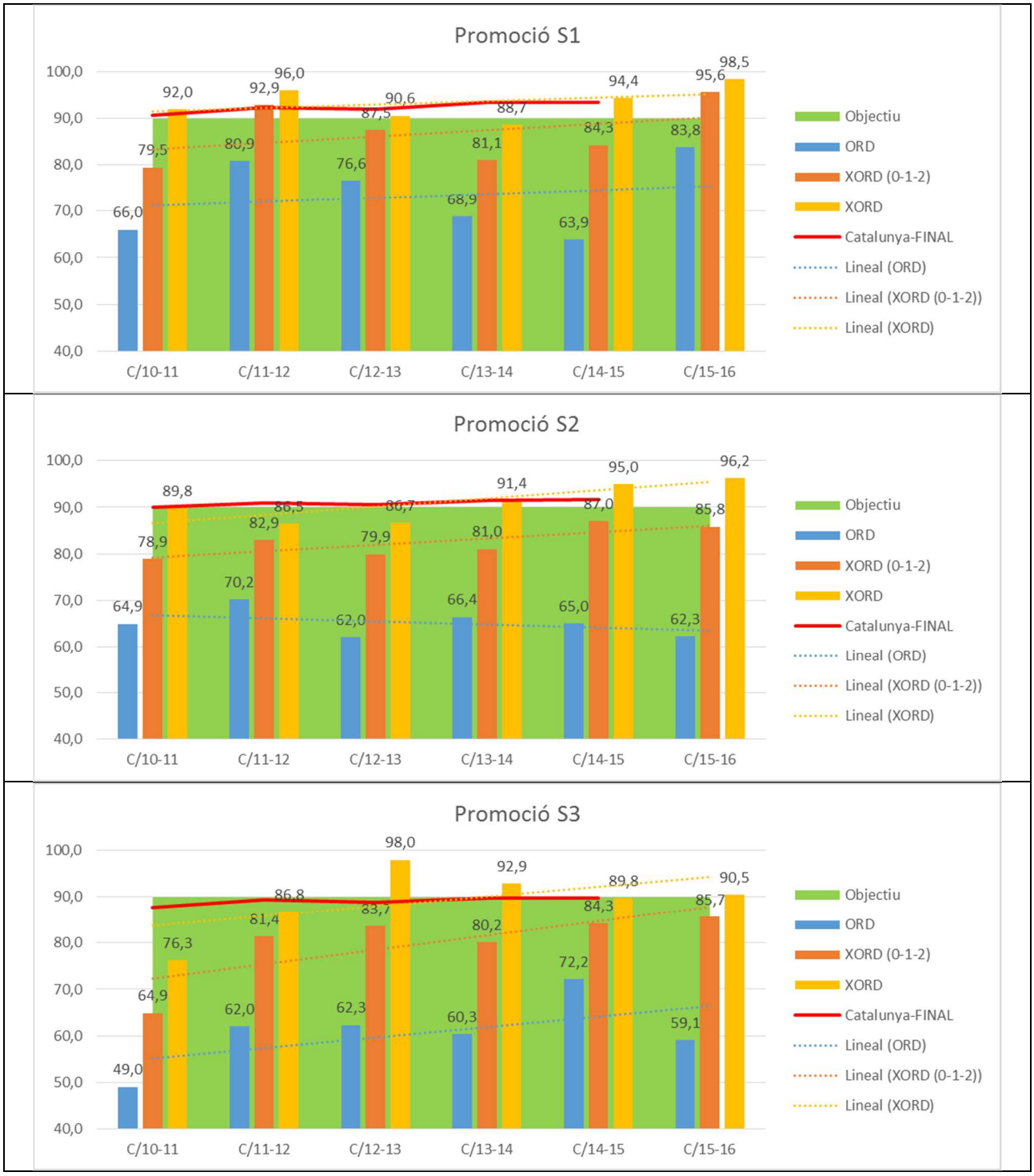

C/ Bisbe Iglesias Navarri, 27 ● 25700 - La Seu d'Urgell
Telèfons: 973 35 04 03 ● Faxos: 973 35 56 50 — 973 35 56 49
A/e: iesjoanbrudieu@xtec.cat – Web: www.iesjoanbrudieu.net

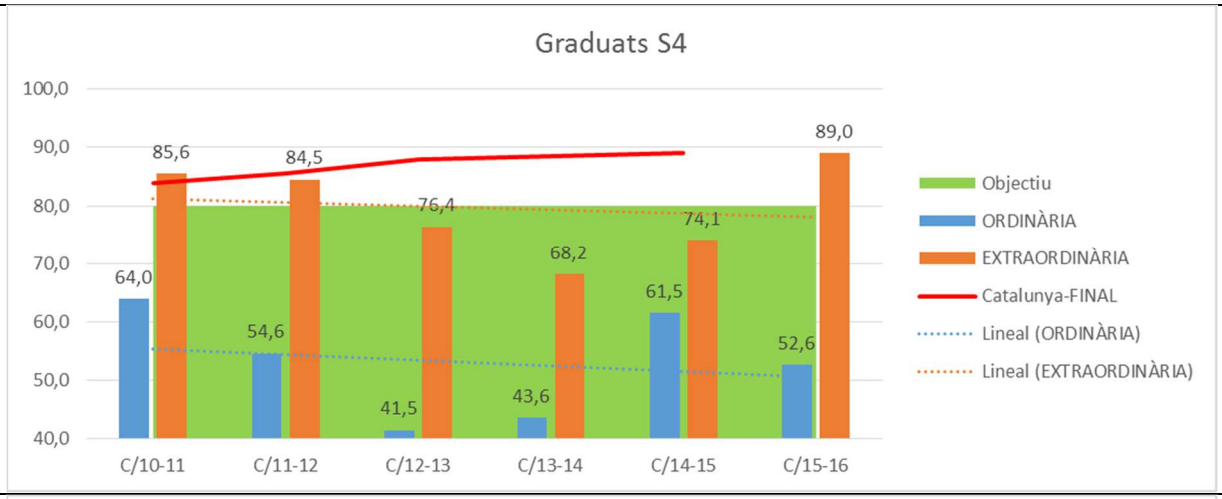

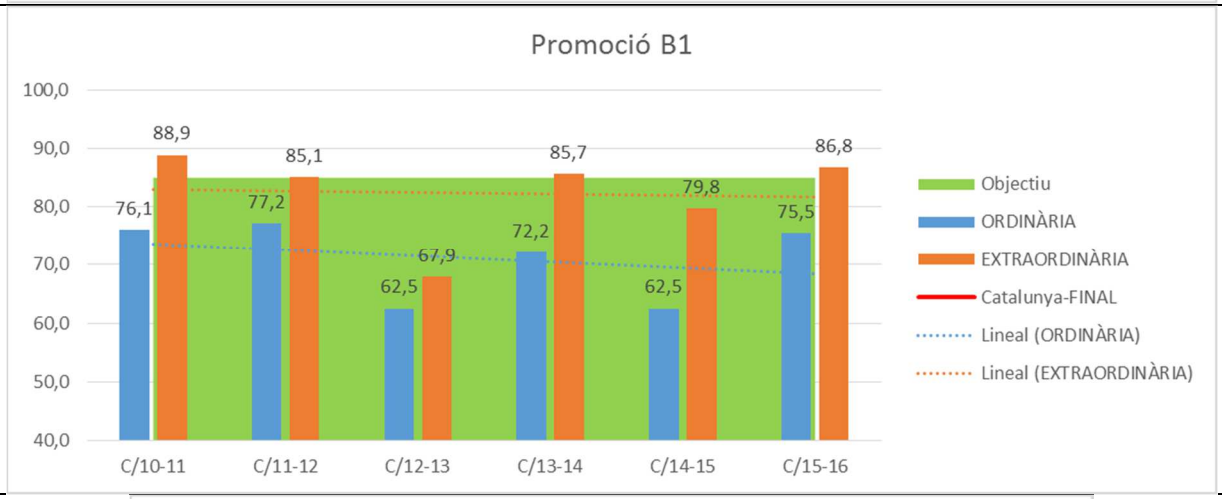

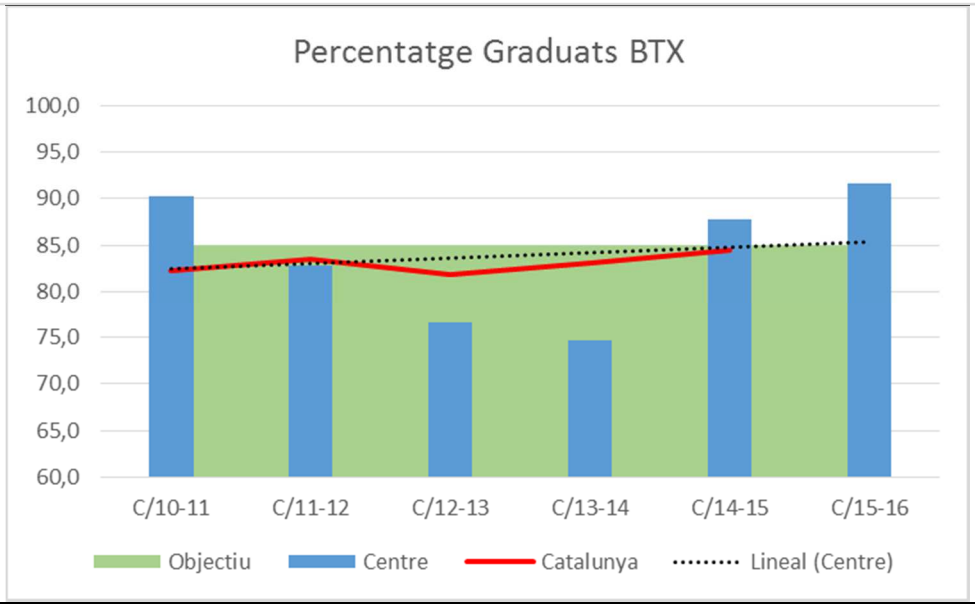

C/ Bisbe Iglesias Navarri, 27 ● 25700 - La Seu d'Urgell
Telèfons: 973 35 04 03 ● Faxos: 973 35 56 50 — 973 35 56 49
A/e: iesjoanbrudieu@xtec.cat – Web: www.iesjoanbrudieu.net

C/ Bisbe Iglesias Navarri, 27 ● 25700 - La Seu d'Urgell
Telèfons: 973 35 04 03 ● Faxos: 973 35 56 50 — 973 35 56 49
A/e: iesjoanbrudieu@xtec.cat – Web: www.iesjoanbrudieu.net

C/ Bisbe Iglesias Navarri, 27 ● 25700 - La Seu d'Urgell
Telèfons: 973 35 04 03 ● Faxos: 973 35 56 50 — 973 35 56 49
A/e: iesjoanbrudieu@xtec.cat – Web: www.iesjoanbrudieu.net

Rendiment acadèmic al CF (% UF sobre el total d'UF avaluat)	**1516**	**UF apr**	**UF aval**
Alumnat de CFGM	67,1%	2220	3308
CFM CAI	74,1%	206	278
CFM APD	77,8%	526	676
CFM SMX	54,8%	558	1018
CFM GAD	69,6%	930	1336
Alumnat de CFGS	77,1%	509	660
CFS EDI	84,1%	355	422
CFS ASIX	64,7%	154	238

Taxa d'alumnes que superen totes les UF en relació a les avaluades (0 UF suspeses) [cursos]	**1516**	**totes UF apr**	**alum aval**
Alumnat de CFGM i CFGS	53,4%	165	309
Alumnat de CFGM	54,6%	148	271
Alumnat de 1r curs CFGM	49,6%	70	141
CFM CAI	46,4%	13	28
CFM APD	48,1%	13	27
CFM SMX	39,5%	17	43
CFM GAD	62,8%	27	43
Alumnat de 2n curs CFGM	60,0%	78	130
CFM CAI	75,7%	28	37
CFM APD	66,7%	20	30
CFM SMX-2	64,3%	9	14
CFM SMX-3	28,6%	6	21
CFM GAD	53,6%	15	28
Alumnat de CFGS	44,7%	17	38
Alumnat de 1r curs CFGS	43,5%	10	23
CFS EDI	58,3%	7	12
CFS ASIX	27,3%	3	11
Alumnat de 2n curs CFGS	46,7%	7	15
CFS EDI	60,0%	6	10
CFS ASIX	20,0%	1	5

Taxa d'alumnes que superen totes les UF en relació a les avaluades (0 UF suspeses) [famílies]	**1516**	**totes UF apr**	**alum aval**
Alumnat de CFGM	54,6%	148	271
CFM CAI	63,1%	41	65
CFM APD	57,9%	33	57
CFM SMX	41,0%	32	78
CFM GAD	59,2%	42	71
Alumnat de CFGS	44,7%	17	38
CFS EDI	59,1%	13	22
CFS ASIX	25,0%	4	16

Generalitat de Catalunya
Departament d'Ensenyament
Institut Joan Brudieu

C/ Bisbe Iglesias Navarri, 27 ● 25700 - La Seu d'Urgell
Telèfons: 973 35 04 03 ● Faxos: 973 35 56 50 — 973 35 56 49
A/e: iesjoanbrudieu@xtec.cat – Web: www.iesjoanbrudieu.net

Resultats ESO per matèries

1r ESO	aval	Aprov JUNY	JUNY	Suspès JUNY	JUNY	Aprov SET	SET	Pr susp SET	Pr.susp SET	NP SET	NP SET	APROV TT	
català	68	58	85%	10	15%	6	60%	0	0%	4	40%	64	94%
castellà	68	65	96%	3	4%	1	33%	0	0%	2	67%	66	97%
llengua estrangera	68	56	82%	12	18%	6	50%	2	17%	4	33%	62	91%
llengua estrangera ANG	55	43	78%	12	22%	6	50%	2	17%	4	33%	49	89%
llengua estrangera FRA	13	13	100%	0	0%	0	0%	0	0%	0	0%	13	100%
matemàtiques	68	52	76%	16	24%	5	31%	6	38%	5	31%	57	84%
biologia i geologia	68	61	90%	7	10%	3	43%	1	14%	3	43%	64	94%
ciències socials	68	60	88%	8	12%	6	75%	0	0%	2	25%	66	97%
educació física	68	67	99%	1	1%	0	0%	0	0%	1	100%	67	99%
musica	68	56	82%	12	18%	1	8%	1	8%	10	83%	57	84%
educació visual	68	59	87%	9	13%	4	44%	1	11%	4	44%	63	93%
tecnologies	68	67	99%	1	1%	0	0%	0	0%	1	100%	67	99%
religió (REC)	32	32	100%	0	0%	0	0%	0	0%	0	0%	32	100%
Religió (REH)	0	0	0	0	0	0	0	0	0	0	0	0	0
Cultura i valors ètics	46	46	100%	0	0%	0	0%	0	0%	0	0%	46	100%
Optatives	43	43	100%	0	0%	0	0%	0	0%	0	0%	43	100%
Optativa 2LE	25	24	96%	1	4%	0	0%	0	0%	1	100%	24	96%
Treball de síntesi	68	66	97%	2	3%	2	100%	0	0%	0	0%	68	100%
	894	**812**	**91%**	**82**	**9%**	**34**	**41%**	**11**	**13%**	**37**	**45%**	**846**	**95%**

1r ESO - Pendents	aval	Aprov JUNY	JUNY	Suspès JUNY	JUNY	Aprov SET	SET	Pr susp SET	Pr.susp SET	NP SET	NP SET	APROV TT	
català	19	4	21%	15	79%	6	40%	1	7%	8	53%	10	53%
castellà	19	13	68%	6	32%	1	17%	1	17%	4	67%	14	74%
llengua estrangera	17	4	24%	13	76%	5	38%	1	8%	7	54%	9	53%
llengua estrangera ANG	17	4	24%	13	76%	5	38%	1	8%	7	54%	9	53%
llengua estrangera FRA	0	0	0	0	0	0	0	0	0	0	0	0	0
matemàtiques	23	5	22%	18	78%	10	56%	2	11%	6	33%	15	65%
ciències naturalesa	16	2	13%	14	88%	4	29%	1	7%	9	64%	6	38%
ciències socials	8	3	38%	5	63%	0	0%	1	20%	4	80%	3	38%
educació física	4	1	25%	3	75%	1	33%	0	0%	2	67%	2	50%
música	1	0	0%	1	100%	0	0%	0	0%	1	100%	0	0%
educació visual	4	3	75%	1	25%	0	0%	0	0%	1	100%	3	75%
tecnologies	8	3	38%	5	63%	2	40%	0	0%	3	60%	5	63%
religió (REC)	0	0	0	0	0	0	0	0	0	0	0	0	0
Religió (REH)	1	1	100%	0	0%	0	0%	0	0%	0	0%	1	100%
Cultura i valors ètics	0	0	0	0	0	0	0	0	0	0	0	0	0
Optatives	1	0	0%	1	100%	0	0%	0	0%	1	100%	0	0%
Optativa 2LE	0	0	0	0	0	0	0	0	0	0	0	0	0
treball de síntesi	2	0	0%	2	100%	0	0%	0	0%	2	100%	0	0%
	123	**39**	**32%**	**84**	**68%**	**29**	**35%**	**7**	**8%**	**48**	**57%**	**68**	**55%**

1r ESO - TOT	aval	Aprov JUNY	JUNY	Suspès JUNY	JUNY	Aprov SET	SET	Pr susp SET	Pr.susp SET	NP SET	NP SET	APROV TT	
català	87	62	71%	25	29%	12	48%	1	4%	12	48%	74	85%
castellà	87	78	90%	9	10%	2	22%	1	11%	6	67%	80	92%
llengua estrangera	85	60	71%	25	29%	11	44%	3	12%	11	44%	71	84%
llengua estrangera ANG	72	47	65%	25	35%	11	44%	3	12%	11	44%	58	81%
llengua estrangera FRA	13	13	100%	0	0%	0	0%	0	0%	0	0%	13	100%
matemàtiques	91	57	63%	34	37%	15	44%	8	24%	11	32%	72	79%
ciències naturalesa	84	63	75%	21	25%	7	33%	2	10%	12	57%	70	83%
ciències socials	76	63	83%	13	17%	6	46%	1	8%	6	46%	69	91%
educació física	72	68	94%	4	6%	1	25%	0	0%	3	75%	69	96%
música	69	56	81%	13	19%	1	8%	1	8%	11	85%	57	83%
educació visual	72	62	86%	10	14%	4	40%	1	10%	5	50%	66	92%
tecnologies	76	70	92%	6	8%	2	33%	0	0%	4	67%	72	95%
religió (REC)	32	32	100%	0	0%	0	0%	0	0%	0	0%	32	100%
Religió (REH)	1	1	100%	0	0%	0	0%	0	0%	0	0%	1	100%
Cultura i valors ètics	46	46	100%	0	0%	0	0%	0	0%	0	0%	46	100%
Optatives	44	43	98%	1	2%	0	0%	0	0%	1	100%	43	98%
Optativa 2LE	25	24	96%	1	4%	0	0%	0	0%	1	100%	24	96%
treball de síntesi	70	66	94%	4	6%	2	50%	0	0%	2	50%	68	97%
	1017	**851**	**84%**	**166**	**16%**	**63**	**38%**	**18**	**11%**	**85**	**51%**	**914**	**90%**

Generalitat de Catalunya
Departament d'Ensenyament
Institut Joan Brudieu

C/ Bisbe Iglesias Navarri, 27 ● 25700 - La Seu d'Urgell
Telèfons: 973 35 04 03 ● Faxos: 973 35 56 50 — 973 35 56 49
A/e: iesjoanbrudieu@xtec.cat – Web: www.iesjoanbrudieu.net

2n ESO	aval	Aprov JUNY	JUNY	Suspès JUNY	JUNY	Aprov SET	SET	Pr susp SET	Pr.susp SET	NP SET	NP SET	APROV TT	
català	106	80	75%	26	25%	14	54%	2	8%	10	38%	94	89%
castellà	106	91	86%	15	14%	8	53%	2	13%	5	33%	99	93%
llengua estrangera	106	63	59%	43	41%	11	26%	19	44%	13	30%	74	70%
llengua estrangera ANG	87	46	53%	41	47%	10	24%	19	46%	12	29%	56	64%
llengua estrangera FRA	19	17	89%	2	11%	1	50%	0	0%	1	50%	18	95%
matemàtiques	106	80	75%	26	25%	7	27%	7	27%	12	46%	87	82%
ciències naturalesa	106	78	74%	28	26%	14	50%	2	7%	12	43%	92	87%
ciències socials	106	86	81%	20	19%	9	45%	4	20%	7	35%	95	90%
educació física	106	101	95%	5	5%	0	0%	0	0%	5	100%	101	95%
música	106	79	75%	27	25%	14	52%	1	4%	12	44%	93	88%
educació visual	0	0	0	0	0	0	0	0	0	0	0	0	0
tecnologies	106	94	89%	12	11%	5	42%	0	0%	7	58%	99	93%
religió (REC)	45	44	98%	1	2%	0	0%	0	0%	1	100%	44	98%
Religió (REH)	12	12	100%	0	0%	0	0%	0	0%	0	0%	12	100%
Alternativa REL	49	47	96%	2	4%	1	50%	1	50%	0	0%	48	98%
Optatives	76	66	87%	10	13%	6	60%	3	30%	1	10%	72	95%
OPT: 2LE	17	17	100%	0	0%	0	0%	0	0%	0	0%	17	100%
OPT: Emprenedoria	13	13	100%	0	0%	0	0%	0	0%	0	0%	13	100%
treball de síntesi	106	97	92%	9	8%	5	56%	0	0%	4	44%	102	96%
	1272	**1048**	**82%**	**224**	**18%**	**94**	**42%**	**41**	**18%**	**89**	**40%**	**1142**	**90%**

2n ESO - Pendents	aval	Aprov JUNY	JUNY	Suspès JUNY	JUNY	Aprov SET	SET	Pr susp SET	Pr.susp SET	NP SET	NP SET	APROV TT	
català	16	11	69%	5	31%	0	0%	1	20%	4	80%	11	69%
castellà	12	9	75%	3	25%	0	0%	0	0%	3	100%	9	75%
llengua estrangera	18	11	61%	7	39%	5	71%	0	0%	2	29%	16	89%
llengua estrangera ANG	17	10	59%	7	41%	5	71%	0	0%	2	29%	15	88%
llengua estrangera FRA	1	1	100%	0	0%	0	0%	0	0%	0	0%	1	100%
matemàtiques	16	7	44%	9	56%	3	33%	3	33%	3	33%	10	63%
ciències naturalesa	6	3	50%	3	50%	2	67%	0	0%	1	33%	5	83%
ciències socials	4	2	50%	2	50%	0	0%	1	50%	1	50%	2	50%
educació física	1	1	100%	0	0%	0	0%	0	0%	0	0%	1	100%
música	13	8	62%	5	38%	2	40%	1	20%	2	40%	10	77%
educació visual	0	0	0	0	0	0	0	0	0	0	0	0	0
tecnologies	1	0	0%	1	100%	0	0%	0	0%	1	100%	0	0%
religió (REC)	0	0	0	0	0	0	0	0	0	0	0	0	0
Religió (REH)	0	0	0	0	0	0	0	0	0	0	0	0	0
Alternativa REL	0	0	0	0	0	0	0	0	0	0	0	0	0
Optatives	1	1	100%	0	0%	0	0%	0	0%	0	0%	1	100%
treball de síntesi	0	0	0	0	0	0	0	0	0	0	0	0	0
OPT: 2LE	0	0	0	0	0	0	0	0	0	0	0	0	0
OPT: Emprenedoria	0	0	0	0	0	0	0	0	0	0	0	0	0
	88	**53**	**60%**	**35**	**40%**	**12**	**34%**	**6**	**17%**	**17**	**49%**	**65**	**74%**

2n ESO - TOT	aval	Aprov JUNY	JUNY	Suspès JUNY	JUNY	Aprov SET	SET	Pr susp SET	Pr.susp SET	NP SET	NP SET	APROV TT	
català	122	91	75%	31	25%	14	45%	3	10%	14	45%	105	86%
castellà	118	100	85%	18	15%	8	44%	2	11%	8	44%	108	92%
llengua estrangera	124	74	60%	50	40%	16	32%	19	38%	15	30%	90	73%
llengua estrangera ANG	104	56	54%	48	46%	15	31%	19	40%	14	29%	71	68%
llengua estrangera FRA	20	18	90%	2	10%	1	50%	0	0%	1	50%	19	95%
matemàtiques	122	87	71%	35	29%	10	29%	10	29%	15	43%	97	80%
ciències naturalesa	112	81	72%	31	28%	16	52%	2	6%	13	42%	97	87%
ciències socials	110	88	80%	22	20%	9	41%	5	23%	8	36%	97	88%
educació física	107	102	95%	5	5%	0	0%	0	0%	5	100%	102	95%
música	119	87	73%	32	27%	16	50%	2	6%	14	44%	103	87%
educació visual	0	0	0	0	0	0	0	0	0	0	0	0	0
tecnologies	107	94	88%	13	12%	5	38%	0	0%	8	62%	99	93%
religió (REC)	45	44	98%	1	2%	0	0%	0	0%	1	100%	44	98%
Religió (REH)	12	12	100%	0	0%	0	0%	0	0%	0	0%	12	100%
Alternativa REL	49	47	96%	2	4%	1	50%	1	50%	0	0%	48	98%
Optatives	77	67	87%	10	13%	6	60%	3	30%	1	10%	73	95%
OPT: 2LE	17	17	100%	0	0%	0	0%	0	0%	0	0%	17	100%
OPT: Emprenedoria	13	13	100%	0	0%	0	0%	0	0%	0	0%	13	100%
treball de síntesi	106	97	92%	9	8%	5	56%	0	0%	4	44%	102	96%
	1360	**1101**	**81%**	**259**	**19%**	**106**	**41%**	**47**	**18%**	**106**	**41%**	**1207**	**89%**

Generalitat de Catalunya
Departament d'Ensenyament
Institut Joan Brudieu

C/ Bisbe Iglesias Navarri, 27 ● 25700 - La Seu d'Urgell
Telèfons: 973 35 04 03 ● Faxos: 973 35 56 50 — 973 35 56 49
A/e: iesjoanbrudieu@xtec.cat – Web: www.iesjoanbrudieu.net

3r ESO	aval	Aprov JUNY	JUNY	Suspès JUNY	JUNY	Aprov SET	SET	Pr susp SET	Pr.susp SET	NP SET	NP SET	APROV TT	
català	105	93	89%	12	11%	2	17%	3	25%	7	58%	95	90%
castellà	105	66	63%	39	37%	13	33%	14	36%	12	31%	79	75%
llengua estrangera	105	79	75%	26	25%	10	38%	7	27%	9	35%	89	85%
llengua estrangera ANG	86	61	71%	25	29%	10	40%	7	28%	8	32%	71	83%
llengua estrangera FRA	19	18	95%	1	5%	0	0%	0	0%	1	100%	18	95%
matemàtiques	105	66	63%	39	37%	8	21%	17	44%	14	36%	74	70%
Ciències naturalesa	0	0	0	0	0	0	0	0	0	0	0	0	0
Biologia i Geologia	105	72	69%	33	31%	19	58%	2	6%	12	36%	91	87%
Física i Química	105	60	57%	45	43%	28	62%	4	9%	13	29%	88	84%
ciències socials	105	97	92%	8	8%	1	13%	1	13%	6	75%	98	93%
educació física	105	95	90%	10	10%	2	20%	1	10%	7	70%	97	92%
música	105	86	82%	19	18%	5	26%	3	16%	11	58%	91	87%
educació visual	0	0	0	0	0	0	0	0	0	0	0	0	0
educació ciutadania	0	0	0	0	0	0	0	0	0	0	0	0	0
tecnologies	105	71	68%	34	32%	18	53%	5	15%	11	32%	89	85%
religió (REC)	50	50	100%	0	0%	0	0%	0	0%	0	0%	50	100%
Religió (REH)	0	0	0	0	0	0	0	0	0	0	0	0	0
Cultura i valors ètics	65	62	95%	3	5%	1	33%	0	0%	2	67%	63	97%
Optatives	74	70	95%	4	5%	1	25%	3	75%	0	0%	71	96%
OPT: 2LE	15	13	87%	2	13%	0	0%	0	0%	2	100%	13	87%
OPT: Cult.clàssica	16	16	100%	0	0%	0	0%	0	0%	0	0%	16	100%
OPT: Emprenedoria	0	0	0	0	0	0	0	0	0	0	0	0	0
treball de síntesi	105	95	90%	10	10%	4	40%	3	30%	3	30%	99	94%
	1375	**1091**	**79%**	**284**	**21%**	**112**	**39%**	**63**	**22%**	**109**	**38%**	**1203**	**87%**

3r ESO - Pendents	aval	Aprov JUNY	JUNY	Suspès JUNY	JUNY	Aprov SET	SET	Pr susp SET	Pr.susp SET	NP SET	NP SET	APROV TT	
català	11	4	36%	7	64%	2	29%	1	14%	4	57%	6	55%
castellà	19	16	84%	3	16%	1	33%	0	0%	2	67%	17	89%
llengua estrangera	6	3	50%	3	50%	1	33%	0	0%	2	67%	4	67%
llengua estrangera ANG	6	3	50%	3	50%	1	33%	0	0%	2	67%	4	67%
llengua estrangera FRA	0	0	0	0	0	0	0	0	0	0	0	0	0
matemàtiques	19	11	58%	8	42%	1	13%	3	38%	4	50%	12	63%
ciències naturalesa	3	1	33%	2	67%	0	0%	0	0%	2	100%	1	33%
Biologia i Geologia	0	0	0	0	0	0	0	0	0	0	0	0	0
Física i Química	0	0	0	0	0	0	0	0	0	0	0	0	0
ciències socials	3	2	67%	1	33%	0	0%	0	0%	1	100%	2	67%
educació física	1	1	100%	0	0%	0	0%	0	0%	0	0%	1	100%
música	16	16	100%	0	0%	0	0%	0	0%	0	0%	16	100%
educació visual	3	3	100%	0	0%	0	0%	0	0%	0	0%	3	100%
educació ciutadania	0	0	0	0	0	0	0	0	0	0	0	0	0
tecnologies	11	3	27%	8	73%	5	63%	0	0%	3	38%	8	73%
religió (REC)	0	0	0	0	0	0	0	0	0	0	0	0	0
Religió (REH)	0	0	0	0	0	0	0	0	0	0	0	0	0
Cultura i valors ètics	0	0	0	0	0	0	0	0	0	0	0	0	0
Optatives	0	0	0	0	0	0	0	0	0	0	0	0	0
OPT: 2LE	0	0	0	0	0	0	0	0	0	0	0	0	0
OPT: Cult.clàssica	0	0	0	0	0	0	0	0	0	0	0	0	0
OPT: Emprenedoria	0	0	0	0	0	0	0	0	0	0	0	0	0
treball de síntesi	0	0	0	0	0	0	0	0	0	0	0	0	0
	92	**60**	**65%**	**32**	**35%**	**10**	**31%**	**4**	**13%**	**18**	**56%**	**70**	**76%**

Generalitat de Catalunya
Departament d'Ensenyament
Institut Joan Brudieu

C/ Bisbe Iglesias Navarri, 27 ● 25700 - La Seu d'Urgell
Telèfons: 973 35 04 03 ● Faxos: 973 35 56 50 — 973 35 56 49
A/e: iesjoanbrudieu@xtec.cat – Web: www.iesjoanbrudieu.net

3R ESO - TOT	aval	Aprov JUNY	JUNY	Suspès JUNY	JUNY	Aprov SET	SET	Pr susp SET	Pr.susp SET	NP SET	NP SET	APROV TT	
català	116	97	84%	19	16%	4	21%	4	21%	11	58%	101	87%
castellà	124	82	66%	42	34%	14	33%	14	33%	14	33%	96	77%
llengua estrangera	111	82	74%	29	26%	11	38%	7	24%	11	38%	93	84%
llengua estrangera ANG	92	64	70%	28	30%	11	39%	7	25%	10	36%	75	82%
llengua estrangera FRA	19	18	95%	1	5%	0	0%	0	0%	1	100%	18	95%
matemàtiques	124	77	62%	47	38%	9	19%	20	43%	18	38%	86	69%
Ciències naturalesa	3	1	33%	2	67%	0	0%	0	0%	2	100%	1	33%
Biologia i Geologia	105	72	69%	33	31%	19	58%	2	6%	12	36%	91	87%
Física i Química	105	60	57%	45	43%	28	62%	4	9%	13	29%	88	84%
ciències socials	108	99	92%	9	8%	1	11%	1	11%	7	78%	100	93%
educació física	106	96	91%	10	9%	2	20%	1	10%	7	70%	98	92%
música	121	102	84%	19	16%	5	26%	3	16%	11	58%	107	88%
educació visual	3	3	100%	0	0%	0	0%	0	0%	0	0%	3	100%
educació ciutadania	0	0	0	0	0	0	0	0	0	0	0	0	0
tecnologies	116	74	64%	42	36%	23	55%	5	12%	14	33%	97	84%
religió (REC)	50	50	100%	0	0%	0	0%	0	0%	0	0%	50	100%
Religió (REH)	0	0	0	0	0	0	0	0	0	0	0	0	0
Cultura i valors ètics	65	62	95%	3	5%	1	33%	0	0%	2	67%	63	97%
Optatives	74	70	95%	4	5%	1	25%	3	75%	0	0%	71	96%
OPT: 2LE	15	13	87%	2	13%	0	0%	0	0%	2	100%	13	87%
OPT: Cult.clàssica	16	16	100%	0	0%	0	0%	0	0%	0	0%	16	100%
OPT: Emprenedoria	0	0	0	0	0	0	0	0	0	0	0	0	0
treball de síntesi	105	95	90%	10	10%	4	40%	3	30%	3	30%	99	94%
	1467	**1151**	**78%**	**316**	**22%**	**122**	**39%**	**67**	**21%**	**127**	**40%**	**1273**	**87%**

4t ESO	aval	Aprov JUNY	JUNY	Suspès JUNY	JUNY	Aprov SET	SET	Pr susp SET	Pr.susp SET	NP SET	NP SET	APROV TT	
català	118	85	72%	33	28%	19	58%	7	21%	7	21%	104	88%
castellà	118	101	86%	17	14%	3	18%	6	35%	8	47%	104	88%
llengua estrangera	118	87	74%	31	26%	11	35%	11	35%	9	29%	98	83%
llengua estrangera ANG	100	69	69%	31	31%	11	35%	11	35%	9	29%	80	80%
llengua estrangera FRA	18	18	100%	0	0%	0	0%	0	0%	0	0%	18	100%
matemàtiques	118	94	80%	24	20%	5	21%	9	38%	10	42%	99	84%
ciències socials	118	89	75%	29	25%	10	34%	9	31%	10	34%	99	84%
educació física	118	116	98%	2	2%	0	0%	0	0%	2	100%	116	98%
educació ciutadana	118	116	98%	2	2%	1	50%	0	0%	1	50%	117	99%
OPT:Biologia/Geologia	104	82	79%	22	21%	6	27%	7	32%	9	41%	88	85%
OPT:Física/Química	62	47	76%	15	24%	9	60%	1	7%	5	33%	56	90%
OPT:Tecnologia	51	43	84%	8	16%	5	63%	0	0%	3	38%	48	94%
OPT:Educació visual	31	27	87%	4	13%	2	50%	0	0%	2	50%	29	94%
OPT:Llatí	23	23	100%	0	0%	0	0%	0	0%	0	0%	23	100%
OPT:Informàtica	37	35	95%	2	5%	0	0%	0	0%	2	100%	35	95%
OPT:Música	34	32	94%	2	6%	0	0%	0	0%	2	100%	32	94%
OPT:Altres	12	12	100%	0	0%	0	0%	0	0%	0	0%	12	100%
religió (REC)	61	61	100%	0	0%	0	0%	0	0%	0	0%	61	100%
Religió (REH)	4	4	100%	0	0%	0	0%	0	0%	0	0%	4	100%
Alternativa REL	53	53	100%	0	0%	0	0%	0	0%	0	0%	53	100%
Treball de síntesi	118	114	97%	4	3%	1	25%	0	0%	3	75%	115	97%
	1416	**1221**	**86%**	**195**	**14%**	**72**	**37%**	**50**	**26%**	**73**	**37%**	**1293**	**91%**

Generalitat de Catalunya
Departament d'Ensenyament
Institut Joan Brudieu

C/ Bisbe Iglesias Navarri, 27 ● 25700 - La Seu d'Urgell
Telèfons: 973 35 04 03 ● Faxos: 973 35 56 50 — 973 35 56 49
A/e: iesjoanbrudieu@xtec.cat – Web: www.iesjoanbrudieu.net

ESO	aval	Aprov JUNY	JUNY	Suspès JUNY	JUNY	Aprov SET	SET	Pr susp SET	Pr.susp SET	NP SET	NP SET	APROV TT	
català	397	316	80%	81	20%	41	51%	12	15%	28	35%	357	90%
castellà	397	323	81%	74	19%	25	34%	22	30%	27	36%	348	88%
llengua estrangera	397	285	72%	112	28%	38	34%	39	35%	35	31%	323	81%
llengua estrangera ANG	328	219	67%	109	33%	37	34%	39	36%	33	30%	256	78%
llengua estrangera FRA	69	66	96%	3	4%	1	33%	0	0%	2	67%	67	97%
matemàtiques	397	292	74%	105	26%	25	24%	39	37%	41	39%	317	80%
ciències naturalesa	0	0	0	0	0	0	0	0	0	0	0-	0	0
Biologia/Geologia	277	215	78%	62	22%	28	45%	10	16%	24	39%	243	88%
Física/Química	273	185	68%	88	32%	51	58%	7	8%	30	34%	236	86%
ciències socials	397	332	84%	65	16%	26	40%	14	22%	25	38%	358	90%
educació física	397	379	95%	18	5%	2	11%	1	6%	15	83%	381	96%
música	313	253	81%	60	19%	20	33%	5	8%	35	58%	273	87%
educació visual	99	86	87%	13	13%	6	46%	1	8%	6	46%	92	93%
tecnologies	330	275	83%	55	17%	28	51%	5	9%	22	40%	303	92%
educació ciutadania	118	116	98%	2	2%	1	50%	0	0%	1	50%	117	99%
religió (REC)	188	187	99%	1	1%	0	0%	0	0%	1	100%	187	99%
Religió (REH)	16	16	100%	0	0%	0	0%	0	0%	0	0%	16	100%
Alternativa REL	213	208	98%	5	2%	2	40%	1	20%	2	40%	210	99%
Optatives	205	191	93%	14	7%	7	50%	6	43%	1	7%	198	97%
OPT: 2LE	57	54	95%	3	5%	0	0%	0	0%	3	100%	54	95%
OPT: Cult.clàssica	16	16	100%	0	0%	0	0%	0	0%	0	0%	16	100%
OPT: Emprenedoria	13	13	100%	0	0%	0	0%	0	0%	0	0%	13	100%
treball de síntesi	397	372	94%	25	6%	12	48%	3	12%	10	40%	384	97%
OPT:Llatí	23	23	100%	0	0%	0	0%	0	0%	0	0%	23	100%
OPT:Informàtica	37	35	95%	2	5%	0	0%	0	0%	2	100%	35	95%
	4957	**4172**	**84%**	**785**	**16%**	**312**	**40%**	**165**	**21%**	**308**	**39%**	**4484**	**90%**

ESO pendents	aval	Aprov JUNY	JUNY	Suspès JUNY	JUNY	Aprov SET	SET	Pr susp SET	Pr.susp SET	NP SET	NP SET	APROV TT	
català	46	19	41%	27	59%	8	30%	3	11%	16	59%	27	59%
castellà	50	38	76%	12	24%	2	17%	1	8%	9	75%	40	80%
llengua estrangera	41	18	44%	23	56%	11	48%	1	4%	11	48%	29	71%
llengua estrangera ANG	40	17	43%	23	58%	11	48%	1	4%	11	48%	28	70%
llengua estrangera FRA	1	1	100%	0	0%	0	0%	0	0%	0	0%	1	100%
matemàtiques	58	23	40%	35	60%	14	40%	8	23%	13	37%	37	64%
ciències naturalesa	3	1	33%	2	67%	0	0%	0	0%	2	100%	1	33%
Biologia/Geologia	16	2	13%	14	88%	4	29%	1	7%	9	64%	6	38%
Física/Química	6	3	50%	3	50%	2	67%	0	0%	1	33%	5	83%
ciències socials	15	7	47%	8	53%	0	0%	2	25%	6	75%	7	47%
educació física	6	3	50%	3	50%	1	33%	0	0%	2	67%	4	67%
música	30	24	80%	6	20%	2	33%	1	17%	3	50%	26	87%
educació visual	7	6	86%	1	14%	0	0%	0	0%	1	100%	6	86%
tecnologies	20	6	30%	14	70%	7	50%	0	0%	7	50%	13	65%
educació ciutadania	0	0	0	0	0	0	0-	0	0	0	0	0	0
religió (REC)	0	0	0	0	0	0	0-	0	0	0	0	0	0
Religió (REH)	1	1	100%	0	0%	0	0%	0	0%	0	0%	1	100%
Alternativa REL	0	0	0	0	0	0	0-	0	0	0	0	0	0
Optatives	2	1	50%	1	50%	0	0%	0	0%	1	100%	1	50%
OPT: 2LE	0	0	0	0	0	0	0-	0	0	0	0	0	0
OPT: Cult.clàssica	0	0	0	0	0	0	0-	0	0	0	0	0	0
OPT: Emprenedoria	0	0	0	0	0	0	0-	0	0	0	0	0	0
treball de síntesi	2	0	0%	2	100%	0	0%	0	0%	2	100%	0	0%
OPT:Llatí	0	0	0	0	0	0	0-	0	0	0	0	0	0
OPT:Informàtica	0	0	0	0	0	0	0-	0	0	0	0	0	0
	303	**152**	**50%**	**151**	**50%**	**51**	**34%**	**17**	**11%**	**83**	**55%**	**203**	**67%**

Generalitat de Catalunya
Departament d'Ensenyament
Institut Joan Brudieu

C/ Bisbe Iglesias Navarri, 27 ● 25700 - La Seu d'Urgell
Telèfons: 973 35 04 03 ● Faxos: 973 35 56 50 — 973 35 56 49
A/e: iesjoanbrudieu@xtec.cat – Web: www.iesjoanbrudieu.net

ESO Tot	aval	Aprov JUNY	JUNY	Suspès JUNY	JUNY	Aprov SET	SET	Pr susp SET	Pr.susp SET	NP SET	NP SET	APROV TT	
català	443	335	76%	108	24%	49	45%	15	14%	44	41%	384	87%
castellà	447	361	81%	86	19%	27	31%	23	27%	36	42%	388	87%
llengua estrangera	438	303	69%	135	31%	49	36%	40	30%	46	34%	352	80%
llengua estrangera ANG	368	236	64%	132	36%	48	36%	40	30%	44	33%	284	77%
llengua estrangera FRA	70	67	96%	3	4%	1	33%	0	0%	2	67%	68	97%
matemàtiques	455	315	69%	140	31%	39	28%	47	34%	54	39%	354	78%
ciències naturalesa	3	1	33%	2	67%	0	0%	0	0%	2	100%	1	33%
Biologia/Geologia	293	217	74%	76	26%	32	42%	11	14%	33	43%	249	85%
Física/Química	279	188	67%	91	33%	53	58%	7	8%	31	34%	241	86%
ciències socials	412	339	82%	73	18%	26	36%	16	22%	31	42%	365	89%
educació física	403	382	95%	21	5%	3	14%	1	5%	17	81%	385	96%
música	343	277	81%	66	19%	22	33%	6	9%	38	58%	299	87%
educació visual	106	92	87%	14	13%	6	43%	1	7%	7	50%	98	92%
tecnologies	350	281	80%	69	20%	35	51%	5	7%	29	42%	316	90%
educació ciutadania	118	116	98%	2	2%	1	50%	0	0%	1	50%	117	99%
religió (REC)	188	187	99%	1	1%	0	0%	0	0%	1	100%	187	99%
Religió (REH)	17	17	100%	0	0%	0	0%	0	0%	0	0%	17	100%
Alternativa REL	213	208	98%	5	2%	2	40%	1	20%	2	40%	210	99%
Optatives	207	192	93%	15	7%	7	47%	6	40%	2	13%	199	96%
OPT: 2LE	57	54	95%	3	5%	0	0%	0	0%	3	100%	54	95%
OPT: Cult.clàssica	16	16	100%	0	0%	0	0%	0	0%	0	0%	16	100%
OPT: Emprenedoria	13	13	100%	0	0%	0	0%	0	0%	0	0%	13	100%
treball de síntesi	399	372	93%	27	7%	12	44%	3	11%	12	44%	384	96%
OPT:Llatí	23	23	100%	0	0%	0	0%	0	0%	0	0%	23	100%
OPT:Informàtica	37	35	95%	2	5%	0	0%	0	0%	2	100%	35	95%
	5260	**4324**	**82%**	**936**	**18%**	**363**	**39%**	**182**	**19%**	**391**	**42%**	**4687**	**89%**

	Mitjana 10 anys	Any 5 2011-2012	Any 4 2012-2013	Any 3 2013-2014	Any 2 2014-2015	Any 1 2015-2016	Dif amb Mitjana
Promoció S1 (sense pendents)	**94,2%**	**96,0%**	**90,6%**	**88,7%**	**94,4%**	**98,5%**	4,3%
Català S1	**85%**	91%	**83%**	**71%**	**81%**	94%	8,5%
Castellà S1	**83%**	94%	88%	**82%**	**79%**	97%	13,6%
Llengua estrangera S1	**86%**	94%	**83%**	**82%**	86%	91%	4,6%
Matemàtiques S1	**74%**	**74%**	**80%**	**73%**	**75%**	**84%**	10,1%
Biologia i Geologia S1	**89%**	92%	90%	**82%**	85%	94%	4,9%
Ciències socials S1	**89%**	94%	90%	85%	92%	97%	7,8%
Educació física S1	**96%**	94%	96%	97%	94%	99%	3,0%
Música S1	**84%**					**84%**	0,0%
Educació visual i plàstica S1	**89%**	91%	88%	93%	92%	93%	3,9%
Tecnologies S1	**92%**	98%	91%	89%	89%	99%	7,4%
Religió (REC) S1	**98%**	100%	96%	100%	98%	100%	2,0%
Religió (REH)	**95%**			100%	93%	93%	**-2,3%**
Alternativa REL	**99%**			98%	100%		
Cultura i valors ètics	**100%**					100%	0,0%
Optatives	**99%**			99%	99%	100%	0,7%
Optatives 2LE	**96%**					96%	0,0%
Treball de síntesi S1	**94%**	90%	98%	95%	98%	100%	5,8%

	Mitjana 10 anys	Any 5 2011-2012	Any 4 2012-2013	Any 3 2013-2014	Any 2 2014-2015	Any 1 2015-2016	Dif amb Mitjana
Promoció S2 (sense pendents)	**91,2%**	**86,5%**	**86,7%**	**91,4%**	**95,0%**	**96,2%**	5,0%
Català S2	**78%**	**73%**	**78%**	**78%**	**78%**	89%	10,6%
Castellà S2	**80%**	88%	**82%**	**82%**	87%	93%	12,5%
Llengua estrangera S2	**81%**	**76%**	**73%**	**80%**	**78%**	**70%**	**-10,7%**
Matemàtiques S2	**74%**	**78%**	**80%**	**78%**	**81%**	**82%**	8,5%
Ciències de la naturalesa S2	**82%**	**83%**	**83%**	**81%**	91%	87%	5,2%
Ciències socials S2	**86%**	86%	87%	90%	92%	90%	4,5%
Educació física S2	**95%**	94%	92%	96%	98%	95%	0,3%
Música S2	**84%**	90%	91%	**83%**	87%	88%	3,7%
Tecnologies S2	**90%**	87%	88%	92%	98%	93%	2,5%
Religió (Religó i Ha RELI) S2	**98%**	99%	99%	100%	100%	98%	0,0%
Religió (REH)	**97%**			91%	100%	100%	3,0%
Alternativa REL	**99%**			98%	100%	98%	**-0,7%**
Optatives	**97%**			97%	98%	95%	**-1,7%**
Optatives 2LE	**99%**	100%	100%	96%	100%	100%	0,7%
Optatives Emprenedoria	**100%**					100%	0,0%
Treball de síntesi S2	**93%**	**82%**	95%	95%	97%	96%	2,9%

C/ Bisbe Iglesias Navarri, 27 ● 25700 - La Seu d'Urgell
Telèfons: 973 35 04 03 ● Faxos: 973 35 56 50 — 973 35 56 49
A/e: iesjoanbrudieu@xtec.cat – Web: www.iesjoanbrudieu.net

	Mitjana 10 anys	Any 5 2011-2012	Any 4 2012-2013	Any 3 2013-2014	Any 2 2014-2015	Any 1 2015-2016	Dif amb Mitjana
Promoció S3 (sense pendents)	**89,6%**	**86,8%**	**98,0%**	**92,9%**	**89,8%**	**90,5%**	0,9%
Català S3	**80%**	87%	**81%**	**81%**	**83%**	90%	10,5%
Castellà S3	**76%**	**84%**	**70%**	**70%**	**82%**	**75%**	**-1,3%**
Llengua estrangera S3	**85%**	90%	90%	85%	88%	85%	**-0,2%**
Matemàtiques S3	**67%**	**71%**	**80%**	**74%**	**79%**	**70%**	2,8%
Ciències de la naturalesa S3	**83%**	87%	**84%**	**83%**	88%		
Biologia i Geologia	**87%**					87%	0,0%
Física i química	**84%**					**84%**	0,0%
Ciències socials S3	**88%**	92%	93%	90%	90%	93%	4,8%
Educació física S3	**94%**	97%	97%	95%	95%	92%	**-2,1%**
Música S3	**86%**	98%	90%	**81%**	**79%**	87%	1,0%
Educació visual i plàstica S3	**86%**	90%	93%	87%	89%		
Educació per a la ciutadania S3	**96%**	98%	98%	96%	95%		
Tecnologies S3	**87%**	89%	92%	**83%**	85%	85%	**-2,4%**
Religió (Religó i Ha RELI) S3	**94%**	**72%**	100%	100%	100%	100%	5,6%
Religió (REH)	**93%**			93%			
Alternativa REL	**95%**			94%	96%		
Cultura i valors ètics	**97%**					97%	0,0%
Optatives	**96%**			97%	96%	96%	**-0,3%**
Optativa 2LE S3	**97%**	100%	100%	100%	95%	87%	**-10,0%**
Optativa Cultura Clàssica S3	**100%**	100%	100%	100%	100%	100%	0,0%
Optativa Emprenedoria S3	**100%**		100%	100%	100%		
Treball de síntesi S3	**94%**	94%	99%	98%	94%	94%	0,1%

	Mitjana 10 anys	Any 5 2011-2012	Any 4 2012-2013	Any 3 2013-2014	Any 2 2014-2015	Any 1 2015-2016	Dif amb Mitjana
Graduació S4	**80,6%**	**83,5%**	**76,4%**	**68,1%**	**74,1%**	**89,0%**	8,4%
Català S4	**82%**	88%	**81%**	**73%**	**69%**	88%	5,8%
Castellà S4	**83%**	87%	**84%**	**79%**	**70%**	88%	4,8%
Llengua estrangera S4	**85%**	92%	90%	**82%**	**81%**	**83%**	**-2,0%**
Matemàtiques S4	**72%**	**77%**	**68%**	**69%**	**72%**	**84%**	11,5%
Ciències socials S4	**82%**	93%	**73%**	**65%**	**79%**	**84%**	2,2%
Educació física S4	**95%**	96%	93%	98%	99%	98%	2,7%
Educació ètica S4	**97%**	98%	98%	97%	99%	99%	2,2%
Biologia i geologia S4	**66%**	86%	93%	**73%**	**84%**	85%	18,8%
Física i química S4	**81%**	**69%**	85%	**72%**	88%	90%	9,1%
Tecnologia S4	**85%**	94%	**84%**	**73%**	88%	94%	8,9%
Educació visual i plàstica S4	**74%**	90%	100%	88%	100%	94%	19,7%
Llatí S4	**92%**	100%	100%	100%	95%	100%	8,4%
Informàtica S4	**83%**	92%	93%	85%	88%	95%	11,9%
Música S4	**84%**	--	100%	91%	97%	94%	9,9%
OPT: Altres	**95%**			86%	100%	100%	4,7%
Religió (Religó i Ha RELI) S4	**99%**	100%	100%	100%	100%	100%	1,4%
Alternativa REL	**98%**			97%	98%	100%	1,7%
Projecte de recerca S4	**94%**	94%	98%	91%	96%	97%	3,0%

Generalitat de Catalunya
Departament d'Ensenyament
Institut Joan Brudieu

C/ Bisbe Iglesias Navarri, 27 ● 25700 - La Seu d'Urgell
Telèfons: 973 35 04 03 ● Faxos: 973 35 56 50 — 973 35 56 49
A/e: iesjoanbrudieu@xtec.cat – Web: www.iesjoanbrudieu.net

Resultats BTX per matèries

B1	aval	Aprov JUNY	JUNY	Suspès JUNY	JUNY	Aprov SET	SET	Pr susp SET	Pr.susp SET	NP SET	NP SET	APROV TT	
català	113	101	89%	12	11%	4	33%	1	8%	7	58%	105	93%
castellà	113	101	89%	12	11%	0	0%	6	50%	6	50%	101	89%
llengua estrangera	121	93	77%	28	23%	4	14%	15	54%	9	32%	97	80%
llengua estrangera ANG	91	63	69%	28	31%	4	14%	15	54%	9	32%	67	74%
llengua estrangera FRA	30	30	100%	0	0%	0	0%	0	0%	0	0%	30	100%
Educació física	108	105	97%	3	3%	2	67%	-2	-67%	3	100%	107	99%
Filosofia	111	94	85%	17	15%	11	65%	0	0%	6	35%	105	95%
Ciències món	0	0	0	0	0	0	0	0	0	0	0	0	0
Biologia	33	30	91%	3	9%	1	33%	0	0%	2	67%	31	94%
Dibuix artístic	22	18	82%	4	18%	0	0%	0	0%	4	100%	18	82%
Dibuix tècnic	41	37	90%	4	10%	1	25%	0	0%	3	75%	38	93%
Economia empresa	32	26	81%	6	19%	3	50%	1	17%	2	33%	29	91%
Física	32	21	66%	11	34%	7	64%	4	36%	0	0%	28	88%
Grec	2	2	100%	0	0%	0	0%	0	0%	0	0%	2	100%
Llatí	2	2	100%	0	0%	0	0%	0	0%	0	0%	2	100%
Matemàtiques	54	37	69%	17	31%	5	29%	9	53%	3	18%	42	78%
Matemàtiques CCSS	32	15	47%	17	53%	8	47%	7	41%	2	12%	23	72%
Química	34	28	82%	6	18%	2	33%	2	33%	2	33%	30	88%
Tecnologia industrial	20	18	90%	2	10%	2	100%	0	0%	0	0%	20	100%
Ciències terra i medi	22	20	91%	2	9%	0	0%	1	50%	1	50%	20	91%
Cultura audiovisual	21	18	86%	3	14%	0	0%	0	0%	3	100%	18	86%
Economia	11	10	91%	1	9%	0	0%	0	0%	1	100%	10	91%
Tècniques GP	0	0	0	0	0	0	0	0	0	0	0	0	0
Història món	34	18	53%	16	47%	5	31%	9	56%	2	13%	23	68%
Fonaments de l'art	26	22	85%	4	15%	1	25%	0	0%	3	75%	23	88%
Literatura Universal	0	0	0	0	0	0	0	0	0	0	0	0	0
Psicologia	21	21	100%	0	0%	0	0%	0	0%	0	0%	21	100%
Treball de Recerca	2	2	100%	0	0%	0	0%	0	0%	0	0%	2	100%
	1007	**839**	**83%**	**168**	**17%**	**56**	**33%**	**53**	**32%**	**59**	**35%**	**895**	**89%**

B1 - Pendents	aval	Aprov JUNY	JUNY	Suspès JUNY	JUNY	Aprov SET	SET	Pr susp SET	Pr.susp SET	NP SET	NP SET	APROV TT	
català	5	5	100%	0	0%	0	0%	0	0%	0	0%	5	100%
castellà	3	2	67%	1	33%	1	100%	0	0%	0	0%	3	100%
llengua estrangera	9	2	22%	7	78%	7	100%	0	0%	0	0%	9	100%
1LE ANG	8	1	13%	7	88%	7	100%	0	0%	0	0%	8	100%
1LE FRA	1	1	100%	0	0%	0	0%	0	0%	0	0%	1	100%
Eco empresa	0	0	0	0	0	0	0	0	0	0	0	0	0
Física	3	3	100%	0	0%	0	0%	0	0%	0	0%	3	100%
Física i Química	0	0	0	0	0	0	0	0	0	0	0	0	0
Matemàtiques	9	9	100%	0	0%	0	0%	0	0%	0	0%	9	100%
Mates CCSS	5	4	80%	1	20%	1	100%	0	0%	0	0%	5	100%
Química	0	0	0	0	0	0	0	0	0	0	0	0	0
Economia	0	0	0	0	0	0	0	0	0	0	0	0	0
Història món	2	2	100%	0	0%	0	0%	0	0%	0	0%	2	100%
	31	**22**	**71%**	**9**	**29%**	**9**	**100%**	**0**	**0%**	**0**	**0%**	**31**	**100%**

Generalitat de Catalunya
Departament d'Ensenyament
Institut Joan Brudieu

C/ Bisbe Iglesias Navarri, 27 ● 25700 - La Seu d'Urgell
Telèfons: 973 35 04 03 ● Faxos: 973 35 56 50 — 973 35 56 49
A/e: iesjoanbrudieu@xtec.cat – Web: www.iesjoanbrudieu.net

B2	aval	Aprov MAIG	MAIG	Suspès MAIG	MAIG	Aprov JUNY	JUNY	Pr susp JUNY	Pr.susp JUNY	NP JUNY	NP JUNY	APROV TT	
català	83	62	75%	21	25%	18	86%	3	14%	0	0%	80	96%
castellà	82	72	88%	10	12%	9	90%	1	10%	0	0%	81	99%
llengua estrangera	82	71	87%	11	13%	10	91%	1	9%	0	0%	81	99%
llengua estrangera ANG	64	53	83%	11	17%	10	91%	1	9%	0	0%	63	98%
llengua estrangera FRA	18	18	100%	0	0%	0	0%	0	0%	0	0%	18	100%
història filosofia	79	72	91%	7	9%	5	71%	2	29%	0	0%	77	97%
història	80	68	85%	12	15%	6	50%	2	17%	4	33%	74	93%
Biologia	29	27	93%	2	7%	1	50%	1	50%	0	0%	28	97%
Matemàtiques	36	28	78%	8	22%	6	75%	2	25%	0	0%	34	94%
Tecnologia industrial	7	7	100%	0	0%	0	0%	0	0%	0	0%	7	100%
física	17	16	94%	1	6%	1	100%	0	0%	0	0%	17	100%
Ciències terra i medi	19	17	89%	2	11%	2	100%	0	0%	0	0%	19	100%
química	29	26	90%	3	10%	0	0%	1	33%	2	67%	26	90%
dibuix tècnic	8	8	100%	0	0%	0	0%	0	0%	0	0%	8	100%
llatí	8	8	100%	0	0%	0	0%	0	0%	0	0%	8	100%
grec	8	8	100%	0	0%	0	0%	0	0%	0	0%	8	100%
història art	21	20	95%	1	5%	0	0%	1	100%	0	0%	20	95%
dibuix artístic	9	9	100%	0	0%	0	0%	0	0%	0	0%	9	100%
disseny	9	8	89%	1	11%	0	0%	0	0%	1	100%	8	89%
literatura castellana	22	18	82%	4	18%	2	50%	0	0%	2	50%	20	91%
literatura catalana	22	22	100%	0	0%	0	0%	0	0%	0	0%	22	100%
matemàtiques CCSS	26	20	77%	6	23%	5	83%	0	0%	1	17%	25	96%
geografia	27	25	93%	2	7%	1	50%	1	50%	0	0%	26	96%
Economia d'empresa	22	21	95%	1	5%	1	100%	0	0%	0	0%	22	100%
Treball recerca	80	79	99%	1	1%	0	0%	0	0%	1	100%	79	99%
	805	**712**	**88%**	**93**	**12%**	**67**	**72%**	**15**	**16%**	**11**	**12%**	**779**	**97%**

C/ Bisbe Iglesias Navarri, 27 ● 25700 - La Seu d'Urgell
Telèfons: 973 35 04 03 ● Faxos: 973 35 56 50 — 973 35 56 49
A/e: iesjoanbrudieu@xtec.cat – Web: www.iesjoanbrudieu.net

	Mitjana 10 anys	Any 5 2011-2012	Any 4 2012-2013	Any 3 2013-2014	Any 2 2014-2015	Any 1 2015-2016	Dif amb Mitjana
Promoció B1	**82,1%**	**85,1%**	**67,9%**	**85,7%**	**79,8%**	**89,5%**	7,4%
català	**78%**	**84%**	**71%**	**74%**	**80%**	93%	14,5%
castellà	**84%**	90%	**71%**	88%	**76%**	89%	5,3%
Llengua estrangera	**78%**	**79%**	**66%**	**69%**	**78%**	**80%**	2,1%
llengua estrangera ANG	**76%**	**80%**	**61%**	**63%**	**77%**	**74%**	**-1,9%**
llengua estrangera FRA	**87%**	**70%**	86%	90%	**83%**	100%	13,0%
Educació física	**97%**	96%	98%	98%	100%	99%	1,7%
Filosofia	**89%**	90%	**81%**	90%	89%	95%	6,2%
Ciències món	**92%**	94%	88%	93%	96%		
Biologia	**89%**	91%	**67%**	89%	92%	94%	5,1%
Dibuix artístic	**90%**	100%	93%	100%	**83%**	**82%**	**-8,1%**
Dibuix tècnic	**83%**	**78%**	**66%**	87%	100%	93%	10,5%
Economia empresa	**91%**	95%	**80%**	89%	86%	91%	0,2%
Física	**74%**	**80%**	**71%**	**75%**	**67%**	88%	13,7%
Grec	**94%**	86%	100%	100%	100%	100%	6,0%
Llatí	**94%**	86%	100%	100%	100%	100%	5,7%
Matemàtiques	**65%**	**58%**	**76%**	**78%**	**63%**	**78%**	12,7%
Matemàtiques CCSS	**68%**	**78%**	**68%**	**80%**	**66%**	**72%**	4,5%
Química	**83%**	88%	**68%**	**82%**	95%	88%	4,9%
Tecnologia industrial	**83%**	**71%**	**72%**	92%	**77%**	100%	17,2%
Ciències terra i medi	**90%**	90%	**70%**	86%	100%	91%	1,0%
Cultura audiovisual	**86%**	100%	93%	**80%**	89%	86%	0,2%
Economia	**93%**	93%	96%	90%	100%	91%	**-2,1%**
Tècniques GP	**92%**	**77%**	100%	**80%**	89%		
Història món	**85%**	85%	87%	94%	**84%**	**68%**	**-17,3%**
Fonaments arts	**88%**					88%	0,0%
Literatura Universal	**96%**	100%	--	100%	**80%**		
Psicologia	**94%**	**83%**	95%	90%	96%	100%	6,4%
Treball de Recerca	**100%**					100%	0,0%

	Mitjana 10 anys	Any 5 2011-2012	Any 4 2012-2013	Any 3 2013-2014	Any 2 2014-2015	Any 1 2015-2016	Dif amb Mitjana
B2	**80,4%**	**82,8%**	**76,6%**	**74,7%**	**87,7%**	**90,4%**	10,0%
català	**87%**	86%	**82%**	87%	92%	96%	8,8%
castellà	**90%**	89%	94%	89%	90%	99%	9,0%
Llengua estrangera	**89%**	94%	88%	89%	94%	99%	9,8%
llengua estrangera ANG	**89%**	94%	89%	88%	92%	98%	8,7%
llengua estrangera FRA	**88%**	100%	**84%**	95%	96%	100%	12,4%
història filosofia	**89%**	87%	89%	86%	96%	97%	8,4%
història	**88%**	91%	**84%**	93%	92%	93%	5,4%
Biologia	**97%**	97%	88%	95%	97%	97%	**-0,5%**
Matemàtiques	**89%**	86%	86%	95%	97%	94%	4,7%
Tecnologia industrial	**93%**	100%	100%	**77%**	91%	100%	7,5%
física	**90%**	92%	**83%**	**75%**	95%	100%	9,9%
Ciències terra i medi	**99%**	100%	95%	100%	95%	100%	1,0%
química	**92%**	98%	**85%**	96%	97%	90%	**-1,6%**
dibuix tècnic	**84%**	93%	100%	93%	85%	100%	15,7%
llatí	**92%**	88%	88%	100%	100%	100%	7,8%
grec	**91%**	88%	88%	100%	100%	100%	9,1%
història art	**84%**	87%	**78%**	91%	97%	95%	11,1%
dibuix artístic	**85%**	87%	91%	87%	90%	100%	15,2%
disseny	**82%**	87%	91%	87%	90%	89%	6,7%
literatura castellana	**89%**	93%	**85%**	95%	100%	91%	1,8%
literatura catalana	**95%**	97%	89%	96%	93%	100%	4,9%
matemàtiques CCSS	**89%**	90%	98%	96%	93%	96%	6,7%
geografia	**90%**	94%	100%	96%	86%	96%	5,5%
Economia d'empresa	**94%**	100%	93%	94%	100%	100%	5,9%
Treball recerca	**98%**	98%	95%	98%	97%	99%	1,1%

Generalitat de Catalunya
Departament d'Ensenyament
Institut Joan Brudieu

C/ Bisbe Iglesias Navarri, 27 ● 25700 - La Seu d'Urgell
Telèfons: 973 35 04 03 ● Faxos: 973 35 56 50 — 973 35 56 49
A/e: iesjoanbrudieu@xtec.cat – Web: www.iesjoanbrudieu.net

Resultats CFM: GAD per UF

CFM: GAD		aval	Aprov ORD	ORD	Suspès ORD	JUNY	Aprov ORD	XORD	Pr susp XORD	Pr XORD	NP XORD	NP XORD	APROV TT	
MP01	UF01	51	44	86%	7	14%	1	14%	0	0%	6	86%	45	88%
MP01	UF02	51	35	69%	16	31%	2	13%	0	0%	14	88%	37	73%
MP01	UF03	51	35	69%	16	31%	2	13%	0	0%	14	88%	37	73%
MP01	UF04	52	29	56%	23	44%	6	26%	0	0%	17	74%	35	67%
MP02	UF01	53	28	53%	25	47%	3	12%	5	20%	17	68%	31	58%
MP02	UF02	53	24	45%	29	55%	7	24%	5	17%	17	59%	31	58%
MP02	UF03	53	24	45%	29	55%	7	24%	5	17%	17	59%	31	58%
MP03	UF01	18	14	78%	4	22%	1	25%	1	25%	2	50%	15	83%
MP03	UF02	18	11	61%	7	39%	3	43%	1	14%	3	43%	14	78%
MP03	UF03	18	12	67%	6	33%	1	17%	2	33%	3	50%	13	72%
MP04	UF01	18	16	89%	2	11%	0	0%	0	0%	2	100%	16	89%
MP04	UF02	18	9	50%	9	50%	4	44%	1	11%	4	44%	13	72%
MP04	UF03	18	11	61%	7	39%	3	43%	0	0%	4	57%	14	78%
MP05	UF01	50	36	72%	14	28%	5	36%	-1	-7%	10	71%	41	82%
MP05	UF02	50	27	54%	23	46%	2	9%	3	13%	18	78%	29	58%
MP05	UF03	51	25	49%	26	51%	2	8%	6	23%	18	69%	27	53%
MP06	UF01	18	13	72%	5	28%	1	20%	1	20%	3	60%	14	78%
MP06	UF02	21	13	62%	8	38%	3	38%	0	0%	5	63%	16	76%
MP06	UF03	20	11	55%	9	45%	4	44%	0	0%	5	56%	15	75%
MP06	UF04	18	13	72%	5	28%	1	20%	0	0%	4	80%	14	78%
MP07	UF01	56	28	50%	28	50%	7	25%	0	0%	21	75%	35	63%
MP07	UF02	51	35	69%	16	31%	1	6%	0	0%	15	94%	36	71%
MP07	UF03	59	29	49%	30	51%	8	27%	1	3%	21	70%	37	63%
MP07	UF04	30	15	50%	15	50%	4	27%	1	7%	10	67%	19	63%
MP07	UF05	30	16	53%	14	47%	4	29%	0	0%	10	71%	20	67%
MP07	UF06	30	16	53%	14	47%	2	14%	0	0%	12	86%	18	60%
MP07	UF07	0	--	--	--	--	--	--	--	--	--	--	--	--
MP08	UF01	19	13	68%	6	32%	1	17%	2	33%	3	50%	14	74%
MP08	UF02	19	11	58%	8	42%	3	38%	1	13%	4	50%	14	74%
MP09	UF01	51	32	63%	19	37%	6	32%	1	5%	12	63%	38	75%
MP10	UF01	50	34	68%	16	32%	4	25%	0	0%	12	75%	38	76%
MP10	UF02	49	35	71%	14	29%	2	14%	0	0%	12	86%	37	76%
MP10	UF03	50	37	74%	13	26%	3	23%	0	0%	10	77%	40	80%
MP10	UF04	51	31	61%	20	39%	4	20%	0	0%	16	80%	35	69%
MP11	UF01	21	15	71%	6	29%	1	17%	0	0%	5	83%	16	76%
MP12	UF01	28	11	39%	17	61%	4	24%	1	6%	12	71%	15	54%
MP12	UF02	28	13	46%	15	54%	3	20%	0	0%	12	80%	16	57%
MP13	UF01	14	14	100%	0	0%	0	0%	0	0%	0	0%	14	100%
		1336	**815**	**61%**	**521**	**39%**	**115**	**22%**	**36**	**7%**	**370**	**71%**	**930**	**70%**

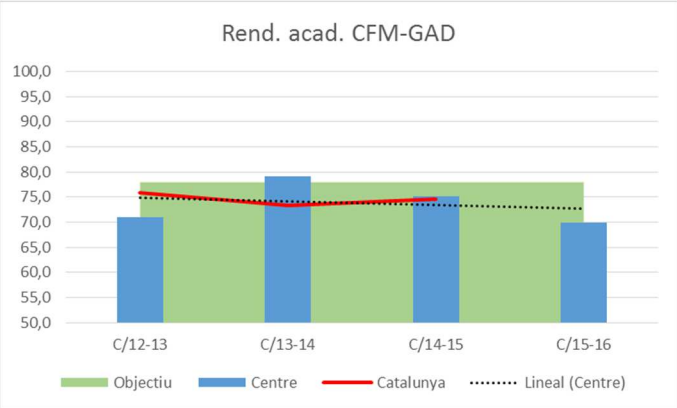

Generalitat de Catalunya
Departament d'Ensenyament
Institut Joan Brudieu

C/ Bisbe Iglesias Navarri, 27 ● 25700 - La Seu d'Urgell
Telèfons: 973 35 04 03 ● Faxos: 973 35 56 50 — 973 35 56 49
A/e: iesjoanbrudieu@xtec.cat – Web: www.iesjoanbrudieu.net

Resultats CFM: SMX per UF

CFM: SMX		aval	Aprov ORD	ORD	Suspès ORD	JUNY	Aprov XORD	XORD	Pr susp XORD	Pr XORD	NP XORD	NP XORD	APROV TT	
MP01	UF01	50	40	80%	10	20%	0	0%	2	20%	8	80%	40	80%
MP01	UF02	53	28	53%	25	47%	4	16%	5	20%	16	64%	32	60%
MP01	UF03	49	36	73%	13	27%	2	15%	0	0%	11	85%	38	78%
MP01	UF04	50	37	74%	13	26%	0	0%	0	0%	13	100%	37	74%
MP01	UF05	50	28	56%	22	44%	5	23%	1	5%	16	73%	33	66%
MP01	UF06	54	18	33%	36	67%	4	11%	7	19%	25	69%	22	41%
MP02	UF01	52	20	38%	32	62%	9	28%	5	16%	18	56%	29	56%
MP02	UF02	55	20	36%	35	64%	4	11%	8	23%	23	66%	24	44%
MP02	UF03	54	15	28%	39	72%	5	13%	9	23%	25	64%	20	37%
MP03	UF01	0	--	--	--	--	--	--	--	--	--	--	--	--
MP03	UF02	0	--	--	--	--	--	--	--	--	--	--	--	--
MP03	UF03	0	--	--	--	--	--	--	--	--	--	--	--	--
MP03	UF04	0	--	--	--	--	--	--	--	--	--	--	--	--
MP03	UF05	0	--	--	--	--	--	--	--	--	--	--	--	--
MP03	UF06	0	--	--	--	--	--	--	--	--	--	--	--	--
MP04	UF01	20	9	45%	11	55%	1	9%	0	0%	10	91%	10	50%
MP04	UF02	23	12	52%	11	48%	0	0%	0	0%	11	100%	12	52%
MP04	UF03	20	7	35%	13	65%	3	23%	0	0%	10	77%	10	50%
MP04	UF04	21	9	43%	12	57%	1	8%	0	0%	11	92%	10	48%
MP05	UF01	20	14	70%	6	30%	0	0%	0	0%	6	100%	14	70%
MP05	UF02	24	10	42%	14	58%	2	14%	1	7%	11	79%	12	50%
MP05	UF03	22	7	32%	15	68%	3	20%	1	7%	11	73%	10	45%
MP06	UF01	25	15	60%	10	40%	0	0%	0	0%	10	100%	15	60%
MP06	UF02	25	11	44%	14	56%	3	21%	0	0%	11	79%	14	56%
MP06	UF03	25	13	52%	12	48%	2	17%	0	0%	10	83%	15	60%
MP06	UF04	25	12	48%	13	52%	1	8%	0	0%	12	92%	13	52%
MP06	UF05	25	10	40%	15	60%	1	7%	0	0%	14	93%	11	44%
MP07	UF01	25	10	40%	15	60%	1	7%	3	20%	11	73%	11	44%
MP07	UF02	25	5	20%	20	80%	2	10%	3	15%	15	75%	7	28%
MP07	UF03	25	7	28%	18	72%	1	6%	3	17%	14	78%	8	32%
MP07	UF04	25	5	20%	20	80%	1	5%	3	15%	16	80%	6	24%
MP08	UF01	24	15	63%	9	38%	1	11%	0	0%	8	89%	16	67%
MP08	UF02	24	15	63%	9	38%	1	11%	0	0%	8	89%	16	67%
MP08	UF03	24	11	46%	13	54%	0	0%	0	0%	13	100%	11	46%
MP08	UF04	25	11	44%	14	56%	2	14%	0	0%	12	86%	13	52%
MP08	UF05	25	15	60%	10	40%	3	30%	0	0%	7	70%	18	72%
MP09	UF01	0	--	--	--	--	--	--	--	--	--	--	--	--
MP09	UF02	0	--	--	--	--	--	--	--	--	--	--	--	--
MP10	UF01	14	8	57%	6	43%	1	17%	0	0%	5	83%	9	64%
MP11	UF01	0	--	--	--	--	--	--	--	--	--	--	--	--
MP12	UF01	25	3	12%	22	88%	4	18%	3	14%	15	68%	7	28%
MP13	UF01	15	15	100%	0	0%	0	0%	0	0%	0	0%	15	100%
		1018	**491**	**48%**	**527**	**52%**	**67**	**13%**	**54**	**10%**	**406**	**77%**	**558**	**55%**

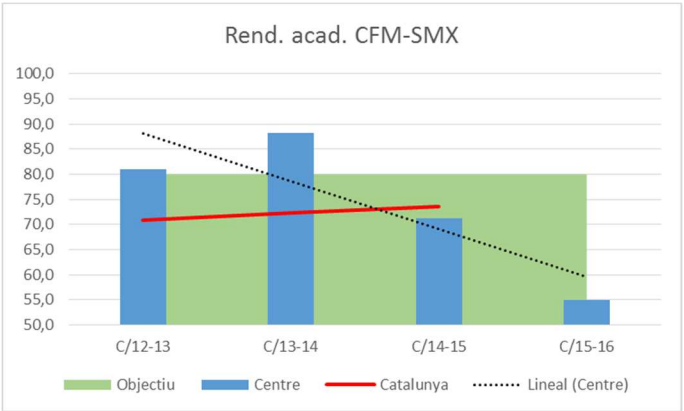

Generalitat de Catalunya
Departament d'Ensenyament
Institut Joan Brudieu

C/ Bisbe Iglesias Navarri, 27 ● 25700 - La Seu d'Urgell
Telèfons: 973 35 04 03 ● Faxos: 973 35 56 50 — 973 35 56 49
A/e: iesjoanbrudieu@xtec.cat – Web: www.iesjoanbrudieu.net

Resultats CFM: CAI i CFM:ASS per crèdits

CFM: CAI		aval	Aprov ORD	ORD	Suspès ORD	JUNY	Aprov XORD	XORD	Pr susp XORD	Pr XORD	NP XORD	NP XORD	APROV TT	
MP01	C01	27	10	37%	17	63%	13	76%	1	6%	3	18%	23	85%
MP02	C02	37	15	41%	22	59%	4	18%	7	32%	11	50%	19	51%
MP02	C03	34	7	21%	27	79%	17	63%	1	4%	9	33%	24	71%
MP02	C04	33	9	27%	24	73%	8	33%	6	25%	10	42%	17	52%
MP02	C05	22	21	95%	1	5%	1	100%	0	0%	0	0%	22	100%
MP03	C06	35	8	23%	27	77%	12	44%	4	15%	11	41%	20	57%
MP04	C07	0	--	--	--	--	--	--	--	--	--	--	--	--
MP04	C08	11	7	64%	4	36%	4	100%	0	0%	0	0%	11	100%
MP05	C09	29	13	45%	16	55%	12	75%	2	13%	2	13%	25	86%
MP06	C10	6	4	67%	2	33%	1	50%	0	0%	1	50%	5	83%
MP07	C11	5	4	80%	1	20%	0	0%	1	100%	0	0%	4	80%
MP08	C12	13	12	92%	1	8%	1	100%	0	0%	0	0%	13	100%
MPXX	C13	26	20	77%	6	23%	3	50%	2	33%	1	17%	23	88%
		278	**130**	**47%**	**148**	**53%**	**76**	**51%**	**24**	**16%**	**48**	**32%**	**206**	**74%**

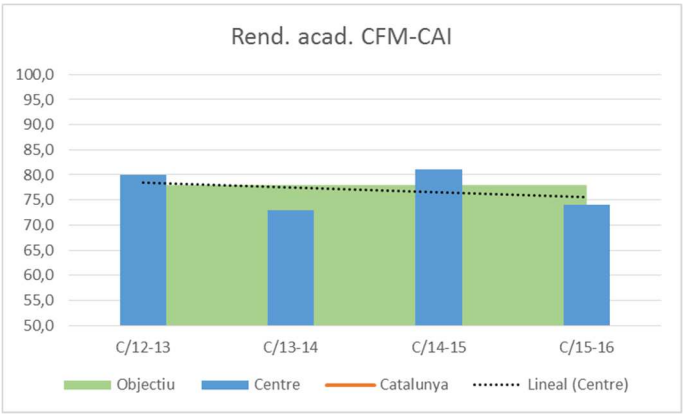

Generalitat de Catalunya
Departament d'Ensenyament
Institut Joan Brudieu

C/ Bisbe Iglesias Navarri, 27 ● 25700 - La Seu d'Urgell
Telèfons: 973 35 04 03 ● Faxos: 973 35 56 50 — 973 35 56 49
A/e: iesjoanbrudieu@xtec.cat – Web: www.iesjoanbrudieu.net

Resultats CFM: APD per UF

CFM: APD		aval	Aprov ORD	ORD	Suspès ORD	JUNY	Aprov XORD	XORD	Pr susp XORD	Pr XORD	NP XORD	NP XORD	APROV TT	
MP01	UF01	32	12	38%	20	63%	4	20%	4	20%	12	60%	16	50%
MP01	UF02	34	12	35%	22	65%	5	23%	4	18%	13	59%	17	50%
MP02	UF01	0	--	--	--	--	--	--	--	--	--	--	--	--
MP02	UF02	0	--	--	--	--	--	--	--	--	--	--	--	--
MP02	UF03	0	--	--	--	--	--	--	--	--	--	--	--	--
MP02	UF04	0	--	--	--	--	--	--	--	--	--	--	--	--
MP03	UF01	0	--	--	--	--	--	--	--	--	--	--	--	--
MP03	UF02	0	--	--	--	--	--	--	--	--	--	--	--	--
MP04	UF01	18	9	50%	9	50%	8	89%	0	0%	1	11%	17	94%
MP04	UF02	17	11	65%	6	35%	6	100%	0	0%	0	0%	17	100%
MP04	UF03	17	11	65%	6	35%	6	100%	0	0%	0	0%	17	100%
MP04	UF04	18	13	72%	5	28%	5	100%	0	0%	0	0%	18	100%
MP05	UF01	39	21	54%	18	46%	7	39%	0	0%	11	61%	28	72%
MP05	UF02	34	20	59%	14	41%	6	43%	0	0%	8	57%	26	76%
MP05	UF03	35	19	54%	16	46%	6	38%	0	0%	10	63%	25	71%
MP05	UF04	37	22	59%	15	41%	3	20%	0	0%	12	80%	25	68%
MP05	UF05	35	19	54%	16	46%	4	25%	0	0%	12	75%	23	66%
MP06	UF01	17	11	65%	6	35%	6	100%	-1	-17%	1	17%	17	100%
MP07	UF01	14	12	86%	2	14%	2	100%	0	0%	0	0%	14	100%
MP07	UF02	14	11	79%	3	21%	3	100%	0	0%	0	0%	14	100%
MP07	UF03	14	13	93%	1	7%	1	100%	0	0%	0	0%	14	100%
MP07	UF04	14	13	93%	1	7%	1	100%	0	0%	0	0%	14	100%
MP08	UF01	16	14	88%	2	13%	1	50%	1	50%	0	0%	15	94%
MP09	UF01	37	20	54%	17	46%	5	29%	1	6%	11	65%	25	68%
MP09	UF02	37	19	51%	18	49%	5	28%	1	6%	12	67%	24	65%
MP10	UF01	21	10	48%	11	52%	10	91%	1	9%	0	0%	20	95%
MP10	UF02	23	21	91%	2	9%	0	0%	1	50%	1	50%	21	91%
MP10	UF03	21	13	62%	8	38%	6	75%	2	25%	0	0%	19	90%
MP11	UF01	22	14	64%	8	36%	3	38%	0	0%	5	63%	17	77%
MP11	UF02	23	16	70%	7	30%	1	14%	1	14%	5	71%	17	74%
MP12	UF01	20	15	75%	5	25%	0	0%	0	0%	5	100%	15	75%
MP13	UF01	39	24	62%	15	38%	0	0%	4	27%	11	73%	24	62%
MP14	UF01	17	15	88%	2	12%	1	50%	0	0%	1	50%	16	94%
MP15	UF01	11	8	73%	3	27%	3	100%	0	0%	0	0%	11	100%
		676	**418**	**62%**	**258**	**38%**	**108**	**42%**	**19**	**7%**	**131**	**51%**	**526**	**78%**

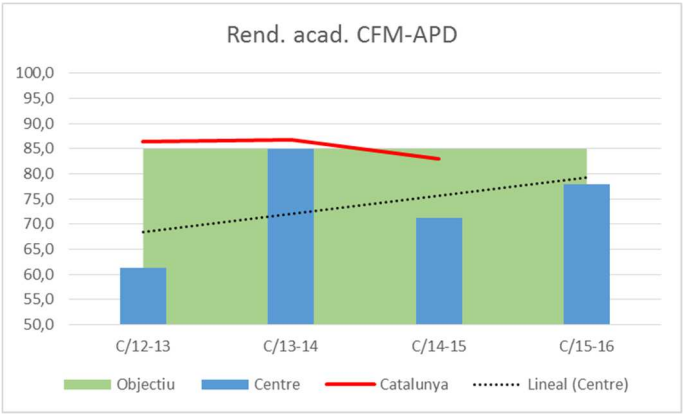

Generalitat de Catalunya
Departament d'Ensenyament
Institut Joan Brudieu

C/ Bisbe Iglesias Navarri, 27 ● 25700 - La Seu d'Urgell
Telèfons: 973 35 04 03 ● Faxos: 973 35 56 50 — 973 35 56 49
A/e: iesjoanbrudieu@xtec.cat – Web: www.iesjoanbrudieu.net

Resultats CFS: EDI per UF

CFS: EDI		aval	Aprov ORD	ORD	Suspès ORD	JUNY	Aprov XORD	XORD	Pr susp XORD	Pr XORD	NP XORD	NP XORD	APROV TT	
MP01	UF01	20	12	60%	8	40%	6	75%	1	13%	1	13%	18	90%
MP01	UF02	21	13	62%	8	38%	3	38%	3	38%	2	25%	16	76%
MP02	UF01	1	0	0%	1	100%	0	0%	0	0%	1	100%	0	0%
MP02	UF02	1	0	0%	1	100%	0	0%	0	0%	1	100%	0	0%
MP02	UF03	1	0	0%	1	100%	0	0%	0	0%	1	100%	0	0%
MP02	UF04	1	0	0%	1	100%	0	0%	0	0%	1	100%	0	0%
MP03	UF01	0	--	--	--	--	--	--	--	--	--	--	--	--
MP03	UF02	0	--	--	--	--	--	--	--	--	--	--	--	--
MP03	UF03	0	--	--	--	--	--	--	--	--	--	--	--	--
MP03	UF04	0	--	--	--	--	--	--	--	--	--	--	--	--
MP03	UF05	0	--	--	--	--	--	--	--	--	--	--	--	--
MP04	UF01	0	--	--	--	--	--	--	--	--	--	--	--	--
MP04	UF02	0	--	--	--	--	--	--	--	--	--	--	--	--
MP04	UF03	0	--	--	--	--	--	--	--	--	--	--	--	--
MP05	UF01	21	18	86%	3	14%	3	100%	0	0%	0	0%	21	100%
MP05	UF02	21	15	71%	6	29%	4	67%	1	17%	1	17%	19	90%
MP05	UF03	21	15	71%	6	29%	2	33%	2	33%	2	33%	17	81%
MP05	UF04	21	20	95%	1	5%	0	0%	0	0%	1	100%	20	95%
MP05	UF05	21	18	86%	3	14%	1	33%	0	0%	2	67%	19	90%
MP05	UF06	20	19	95%	1	5%	0	0%	0	0%	1	100%	19	95%
MP06	UF01	12	8	67%	4	33%	2	50%	0	0%	2	50%	10	83%
MP06	UF02	12	9	75%	3	25%	1	33%	0	0%	2	67%	10	83%
MP06	UF03	16	8	50%	8	50%	6	75%	1	13%	1	13%	14	88%
MP06	UF04	13	10	77%	3	23%	1	33%	0	0%	2	67%	11	85%
MP06	UF05	13	8	62%	5	38%	2	40%	0	0%	3	60%	10	77%
MP07	UF01	21	12	57%	9	43%	6	67%	1	11%	2	22%	18	86%
MP07	UF02	21	12	57%	9	43%	5	56%	2	22%	2	22%	17	81%
MP08	UF01	21	14	67%	7	33%	4	57%	0	0%	3	43%	18	86%
MP08	UF02	21	13	62%	8	38%	5	63%	0	0%	3	38%	18	86%
MP09	UF01	19	6	32%	13	68%	9	69%	1	8%	3	23%	15	79%
MP09	UF02	22	16	73%	6	27%	2	33%	1	17%	3	50%	18	82%
MP09	UF03	21	15	71%	6	29%	1	17%	2	33%	3	50%	16	76%
MP10	UF01	3	0	0%	3	100%	1	33%	1	33%	1	33%	1	33%
MP10	UF02	4	2	50%	2	50%	1	50%	0	0%	1	50%	3	75%
MP11	UF01	18	11	61%	7	39%	3	43%	1	14%	3	43%	14	78%
MP12	UF01	11	6	55%	5	45%	3	60%	0	0%	2	40%	9	82%
MP13	UF01	4	4	100%	0	0%	0	0%	0	0%	0	0%	4	100%
		422	**284**	**67%**	**138**	**33%**	**71**	**51%**	**17**	**12%**	**50**	**36%**	**355**	**84%**

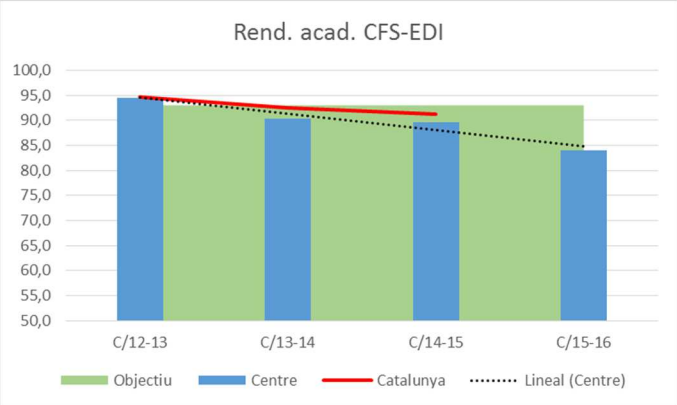

Generalitat de Catalunya
Departament d'Ensenyament
Institut Joan Brudieu

C/ Bisbe Iglesias Navarri, 27 ● 25700 - La Seu d'Urgell
Telèfons: 973 35 04 03 ● Faxos: 973 35 56 50 — 973 35 56 49
A/e: iesjoanbrudieu@xtec.cat – Web: www.iesjoanbrudieu.net

Resultats CFS: ASIX per UF

CFS: ASIX		aval	Aprov ORD	ORD	Suspès ORD	JUNY	Aprov XORD	XORD	Pr susp XORD	Pr XORD	NP XORD	NP XORD	APROV TT	
MP01	UF01	10	7	70%	3	30%	1	33%	0	0%	2	67%	8	80%
MP01	UF02	11	7	64%	4	36%	0	0%	0	0%	4	100%	7	64%
MP01	UF03	11	5	45%	6	55%	1	17%	2	33%	3	50%	6	55%
MP01	UF04	4	3	75%	1	25%	0	0%	0	0%	1	100%	3	75%
MP02	UF01	11	7	64%	4	36%	1	25%	1	25%	2	50%	8	73%
MP02	UF02	11	8	73%	3	27%	1	33%	0	0%	2	67%	9	82%
MP02	UF03	4	3	75%	1	25%	0	0%	0	0%	1	100%	3	75%
MP03	UF01	9	2	22%	7	78%	4	57%	1	14%	2	29%	6	67%
MP03	UF02	9	2	22%	7	78%	2	29%	1	14%	4	57%	4	44%
MP03	UF03	10	2	20%	8	80%	1	13%	0	0%	7	88%	3	30%
MP04	UF01	10	4	40%	6	60%	2	33%	1	17%	3	50%	6	60%
MP04	UF02	10	5	50%	5	50%	1	20%	1	20%	3	60%	6	60%
MP04	UF03	10	6	60%	4	40%	1	25%	0	0%	3	75%	7	70%
MP05	UF01	5	3	60%	2	40%	2	100%	0	0%	0	0%	5	100%
MP05	UF02	5	2	40%	3	60%	2	67%	0	0%	1	33%	4	80%
MP05	UF03	5	2	40%	3	60%	2	67%	0	0%	1	33%	4	80%
MP06	UF01	5	2	40%	3	60%	1	33%	0	0%	2	67%	3	60%
MP06	UF02	5	2	40%	3	60%	0	0%	0	0%	3	100%	2	40%
MP07	UF01	4	4	100%	0	0%	0	0%	0	0%	0	0%	4	100%
MP07	UF02	5	2	40%	3	60%	2	67%	0	0%	1	33%	4	80%
MP07	UF03	5	2	40%	3	60%	1	33%	1	33%	1	33%	3	60%
MP08	UF01	4	3	75%	1	25%	1	100%	0	0%	0	0%	4	100%
MP08	UF02	5	3	60%	2	40%	0	0%	0	0%	2	100%	3	60%
MP08	UF03	5	2	40%	3	60%	2	67%	0	0%	1	33%	4	80%
MP08	UF04	5	2	40%	3	60%	2	67%	0	0%	1	33%	4	80%
MP09	UF01	5	1	20%	4	80%	2	50%	0	0%	2	50%	3	60%
MP09	UF02	5	4	80%	1	20%	0	0%	0	0%	1	100%	4	80%
MP10	UF01	13	3	23%	10	77%	2	20%	2	20%	6	60%	5	38%
MP10	UF02	4	2	50%	2	50%	0	0%	0	0%	2	100%	2	50%
MP11	UF01	5	4	80%	1	20%	1	100%	0	0%	0	0%	5	100%
MP11	UF02	5	4	80%	1	20%	1	100%	0	0%	0	0%	5	100%
MP11	UF03	5	2	40%	3	60%	0	0%	0	0%	3	100%	2	40%
MP11	UF04	5	2	40%	3	60%	0	0%	0	0%	3	100%	2	40%
MP12	UF01	2	0	0%	2	100%	1	50%	0	0%	1	50%	1	50%
MP12	UF02	2	1	50%	1	50%	0	0%	0	0%	1	100%	1	50%
MP13	UF01	2	1	50%	1	50%	0	0%	0	0%	1	100%	1	50%
MP14	UF01	5	0	0%	5	100%	1	20%	0	0%	4	80%	1	20%
MP15	UF01	2	2	100%	0	0%	0	0%	0	0%	0	0%	2	100%
		238	**116**	**49%**	**122**	**51%**	**38**	**31%**	**10**	**8%**	**74**	**61%**	**154**	**65%**

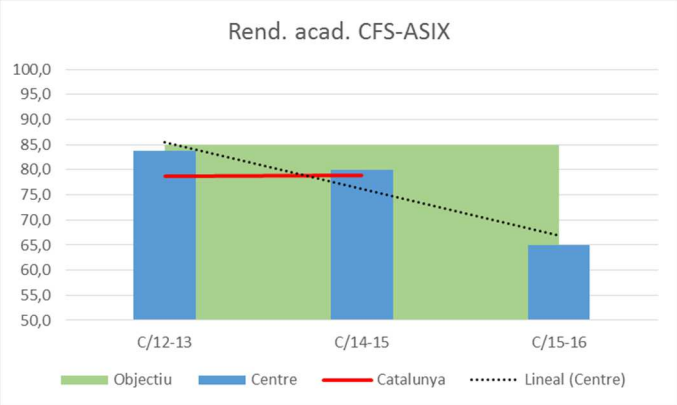

C/ Bisbe Iglesias Navarri, 27 ● 25700 - La Seu d'Urgell
Telèfons: 973 35 04 03 ● Faxos: 973 35 56 50 — 973 35 56 49
A/e: iesjoanbrudieu@xtec.cat – Web: www.iesjoanbrudieu.net

Resultats de l'avaluació de competències de 4t ESO

Els quatre nivells d'assoliment de la competència són:
- **alt**: molt bon domini de la competència i resultats molt per sobre del llindar de superació;
- **mitjà-alt**: bon domini de la competència i resultats per sobre del llindar de superació;
- **mitjà-baix**: domini suficient de la competència i resultats dins del llindar de superació;
- **baix**: no s'assoleix el domini de la competència i resultats per sota del llindar de superació.

L'establiment d'aquests quatre nivells es fa situant el nivell d'assoliment de la competència en un tram que podríem anomenar basal o llindar i que mai no pot estar per sota dels 45-55 punts. Situat el punt de tall basal entre els 45 i els 55 punts (que és la nota mínima d'assoliment d'una competència), s'estableix un tram per sota, que és el nivell baix, i tres trams per sobre, que s'obtenen prenent com a referència la puntuació mitjana i la desviació típica.

COMPETÈNCIA LINGÜÍSTICA: LLENGUA CATALANA

En competència lingüística de llengua catalana s'avalua la capacitat de comprendre diferents tipus de textos, d'interpretar-los i de valorar-los. També s'avalua la capacitat d'expressar-se per escrit amb idees clares i amb correcció lingüística.

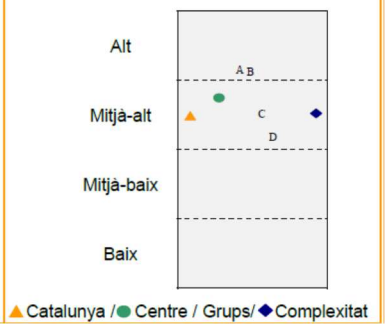

CATALÀ Global	INS baix	mitja-baix	mitjà-alt	alt	INS Cb sup	CAT baix	mitja-baix	mitjà-alt	alt	CAT Cb sup
2011-12	15,50	23,8	40,5	20,2	84,50	15,90	18,2	44,5	21,4	84,10
2012-13	11,90	15,8	42,6	29,7	88,10	11,00	15,3	44,2	29,5	89,00
2013-14	5,00	16,0	41,0	38,0	95,00	10,20	15,0	44,2	30,6	89,80
2014-15	12,60	26,1	44,1	17,1	87,30	11,10	16,5	42,5	29,9	88,90
2015-16	4,70	15,1	34,9	45,3	95,30	10,40	14,9	40	34,7	89,60

CATALÀ Comprensió lectora	INS baix	mitja-baix	mitjà-alt	alt	INS Cb sup	CAT baix	mitja-baix	mitjà-alt	alt	CAT Cb sup
2011-12	7,10	15,5	48,8	28,6	92,90	9,30	10,0	49,7	31,0	90,70
2012-13	8,90	13,9	41,6	35,6	91,10	9,60	13,3	43,6	33,5	90,40
2013-14	11,00	16,0	45,0	28,0	89,00	11,20	17,1	36,8	34,9	88,80
2014-15	9,90	16,2	39,6	34,2	90,00	10,60	14,8	44,7	29,9	89,40
2015-16	12,30	11,3	47,2	29,2	87,70	12,00	15,4	41,9	30,7	88,00

CATALÀ Expressió escrita	INS baix	mitja-baix	mitjà-alt	alt	INS Cb sup	CAT baix	mitja-baix	mitjà-alt	alt	CAT Cb sup
2011-12	19,00	33,3	34,5	13,1	80,90	22,20	27,5	38,5	11,8	77,80
2012-13	9,90	16,8	44,6	28,7	90,10	26,00	44,1	19,1	10,8	74,00
2013-14	1,00	22,0	38,0	39,0	99,00	10,30	20,1	44,0	25,6	89,70
2014-15	21,60	34,2	31,5	12,6	78,30	10,20	20,7	45,1	24,0	89,80
2015-16	0,90	15,1	44,3	39,6	99,00	11,10	21,0	44,8	23,1	88,90

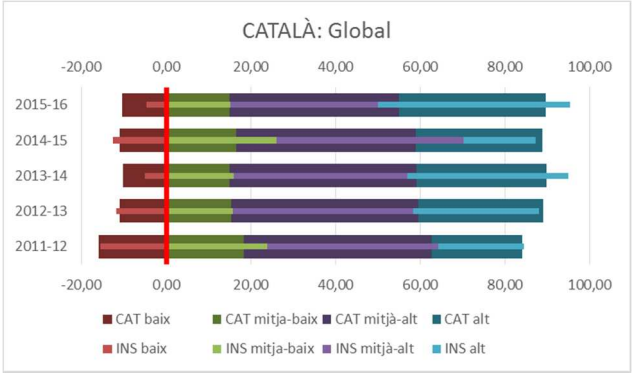

C/ Bisbe Iglesias Navarri, 27 ● 25700 - La Seu d'Urgell
Telèfons: 973 35 04 03 ● Faxos: 973 35 56 50 — 973 35 56 49
A/e: iesjoanbrudieu@xtec.cat – Web: www.iesjoanbrudieu.net

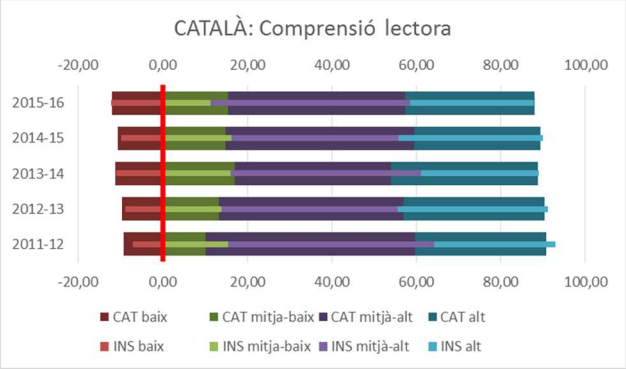

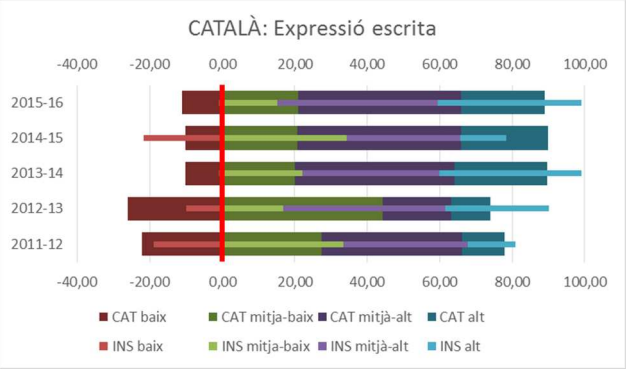

COMPETÈNCIA LINGÜÍSTICA: LLENGUA CASTELLANA

En competència lingüística de llengua castellana s'avalua la capacitat de comprendre diferents tipus de textos, d'interpretar-los i de valorar-los. També s'avalua la capacitat d'expressar-se per escrit amb idees clares i amb correcció lingüística.

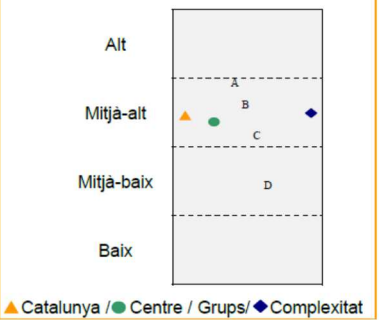

CASTELLÀ	INS				INS	CAT				CAT
Global	baix	mitja-baix	mitjà-alt	alt	Cb sup	baix	mitja-baix	mitjà-alt	alt	Cb sup
2011-12	10,40	18,6	41,9	29,1	89,60	14,10	17,1	44,0	24,9	86,00
2012-13	12,60	11,7	55,3	20,4	87,40	11,30	15,7	46,6	26,4	88,70
2013-14	0,00	11,1	59,6	29,3	100,00	9,90	15,0	47,8	27,3	90,10
2014-15	13,40	17,9	56,2	12,5	86,60	13,60	16,7	43,7	26,0	86,40
2015-16	10,40	20,8	40,6	28,3	89,70	11,00	15,0	41,1	32,9	89,00

CASTELLÀ	INS				INS	CAT				CAT
Comprensió lectora	baix	mitja-baix	mitjà-alt	alt	Cb sup	baix	mitja-baix	mitjà-alt	alt	Cb sup
2011-12	18,60	20,9	46,5	14,0	81,40	14,20	18,5	44,3	22,9	85,70
2012-13	11,70	30,1	45,6	12,6	88,30	12,20	22,3	44,1	21,4	87,80
2013-14	7,10	19,2	43,4	30,3	92,90	11,20	15,4	42,0	31,4	88,80
2014-15	15,20	22,3	38,4	24,1	84,80	13,80	21,4	41,1	23,7	86,20
2015-16	16,00	17,9	41,5	24,5	83,90	13,60	21,8	40,5	24,1	86,40

CASTELLÀ	INS				INS	CAT				CAT
Expressió escrita	baix	mitja-baix	mitjà-alt	alt	Cb sup	baix	mitja-baix	mitjà-alt	alt	Cb sup
2011-12	2,30	22,1	50,0	25,6	97,70	11,90	21,8	48,1	18,2	88,10
2012-13	11,70	21,4	48,5	18,4	88,30	11,70	21,6	45,0	21,7	88,30
2013-14	1,00	16,2	51,5	31,3	99,00	9,30	22,3	44,5	23,9	90,70
2014-15	10,70	32,1	54,5	2,7	89,30	12,20	23,0	43,5	21,3	87,80
2015-16	11,30	38,7	34,9	15,1	88,70	11,70	23,0	45,1	20,2	88,30

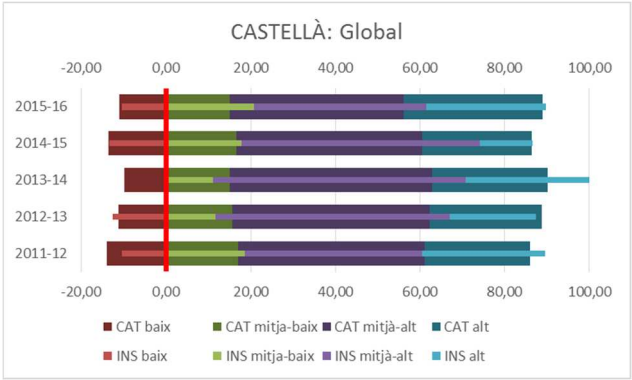

C/ Bisbe Iglesias Navarri, 27 ● 25700 - La Seu d'Urgell
Telèfons: 973 35 04 03 ● Faxos: 973 35 56 50 — 973 35 56 49
A/e: iesjoanbrudieu@xtec.cat – Web: www.iesjoanbrudieu.net

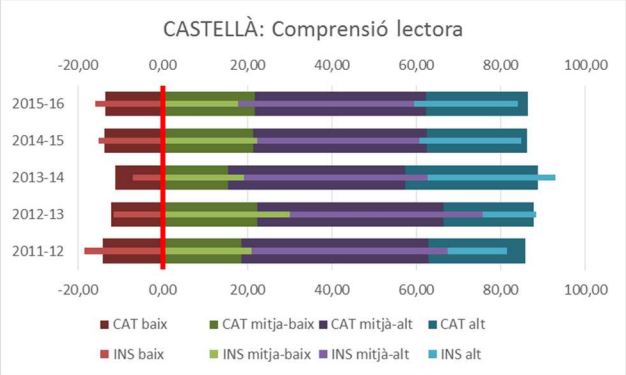

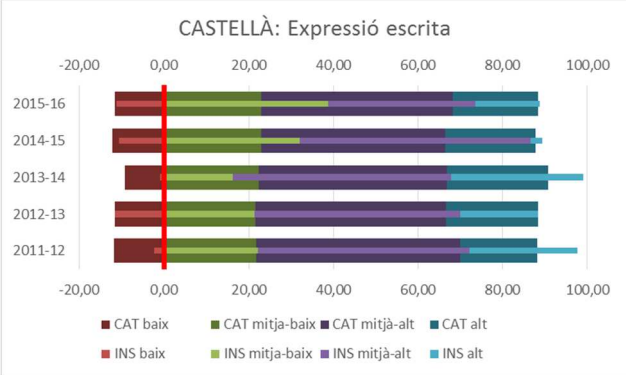

COMPETÈNCIA LINGÜÍSTICA: LLENGUA ANGLESA

En competència lingüística de llengua anglesa s'avalua la capacitat d'entendre diferents tipus de textos, orals i escrits, en llengua estrangera. També s'avalua la capacitat d'expressar-se per escrit emprant una llengua estrangera.

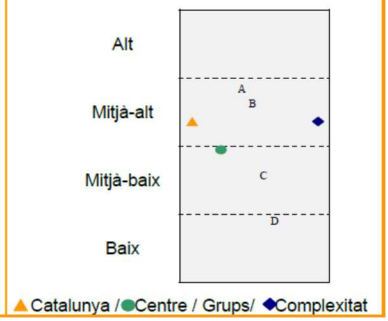

ANGLÈS Global	INS baix	mitja-baix	mitjà-alt	alt	INS Cb sup	CAT baix	mitja-baix	mitjà-alt	alt	CAT Cb sup
2011-12	31,90	20,8	31,9	15,3	68,00	23,70	17,4	30,9	28,1	76,40
2012-13	29,30	17,3	34,7	18,7	70,70	20,20	16,6	30,8	32,4	79,80
2013-14	17,50	28,8	33,8	20,0	82,60	20,00	20,9	34,4	24,7	80,00
2014-15	21,40	22,4	31,6	24,5	78,50	19,00	18,8	30,7	31,5	81,00
2015-16	32,60	10,9	23,9	32,6	67,40	17,60	16,1	28,5	37,8	82,40

ANGLÈS Comprensió lectora	INS baix	mitja-baix	mitjà-alt	alt	INS Cb sup	CAT baix	mitja-baix	mitjà-alt	alt	CAT Cb sup
2011-12	20,80	16,7	34,7	27,8	79,20	17,10	16,2	29,6	37,1	82,90
2012-13	16,00	16,0	37,3	30,7	84,00	14,40	14,7	28,0	42,9	85,60
2013-14	7,50	10,0	51,2	31,3	92,50	12,80	15,7	37,7	33,8	87,20
2014-15	19,40	20,4	31,6	28,6	80,60	15,10	17,2	34,8	32,9	84,90
2015-16	26,10	14,1	21,7	38,0	73,80	13,50	16,2	29,1	41,2	86,50

ANGLÈS Expressió escrita	INS baix	mitja-baix	mitjà-alt	alt	INS Cb sup	CAT baix	mitja-baix	mitjà-alt	alt	CAT Cb sup
2011-12	54,20	22,2	13,9	9,7	45,80	41,90	14,9	21,7	21,5	58,10
2012-13	56,00	13,3	26,7	4,0	44,00	38,10	15,3	22,7	23,9	61,90
2013-14	55,00	10,0	17,5	17,5	45,00	44,60	14,8	20,2	20,4	55,40
2014-15	32,70	43,9	19,4	4,1	67,40	39,50	23,5	19,5	17,5	60,50
2015-16	53,30	13,0	17,4	16,3	46,70	35,20	24,4	20,5	19,9	64,80

ANGLÈS Comprensió oral	INS baix	mitja-baix	mitjà-alt	alt	INS Cb sup	CAT baix	mitja-baix	mitjà-alt	alt	CAT Cb sup
2011-12	13,90	11,1	31,9	43,1	86,10	11,40	13,0	29,3	46,3	88,60
2012-13	16,00	16,0	25,3	42,7	84,00	10,20	12,4	26,9	50,5	89,80
2013-14	18,80	21,3	32,5	27,5	81,30	12,80	15,7	37,7	33,8	87,20
2014-15	16,30	28,6	18,4	36,7	83,70	11,60	22,8	29,8	35,8	88,40
2015-16	20,70	20,7	30,4	28,3	79,40	15,70	14,9	38,9	30,5	84,30

C/ Bisbe Iglesias Navarri, 27 ● 25700 - La Seu d'Urgell
Telèfons: 973 35 04 03 ● Faxos: 973 35 56 50 — 973 35 56 49
A/e: iesjoanbrudieu@xtec.cat – Web: www.iesjoanbrudieu.net

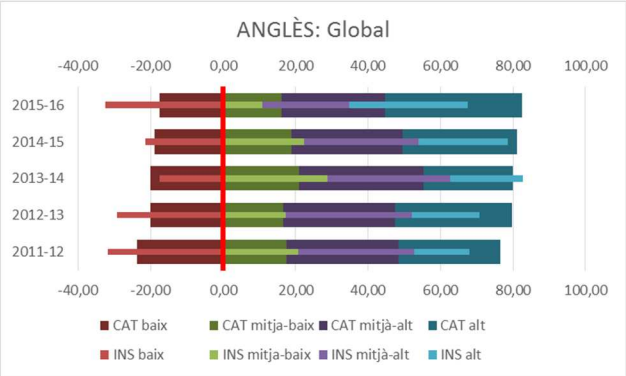

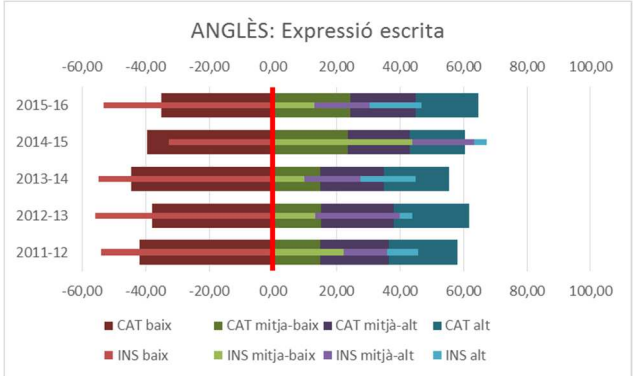

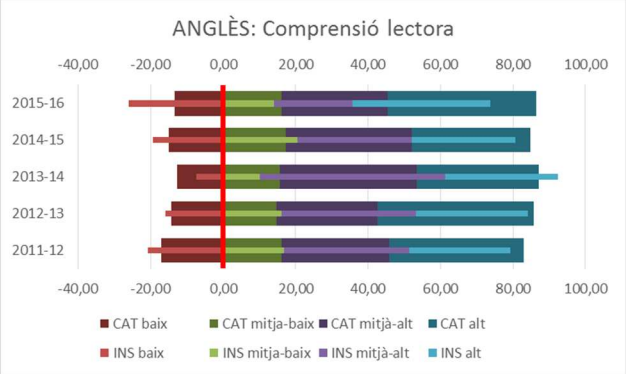

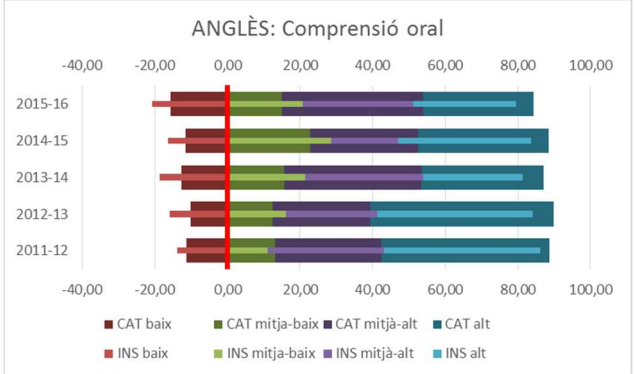

COMPETÈNCIA LINGÜÍSTICA: LLENGUA FRANCESA

En competència lingüística de llengua francesa s'avalua la capacitat d'entendre diferents tipus de textos, orals i escrits, en llengua estrangera. També avalua la capacitat d'expressar-se per escrit emprant una llengua estrangera.

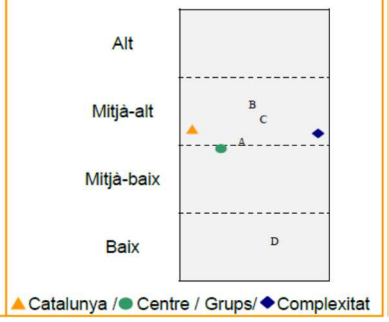

FRANCÈS Global	INS baix	mitja-baix	mitjà-alt	alt	INS Cb sup
2011-12	0,00	0,0	42,9	57,1	100,00
2012-13	0,00	10,3	31,0	58,7	100,00
2013-14	0,00	10,5	57,9	31,6	100,00
2014-15	14,30	7,1	35,7	42,9	85,70
2015-16	13,30	6,7	66,7	13,3	86,70

CAT					CAT
baix	mitja-baix	mitjà-alt	alt	Cb sup
7,10	13,5	33,3	46,1	92,90
6,70	12,7	36,4	44,2	93,30
7,80	13,0	36,2	43,0	92,20
14,60	20,8	39,9	24,7	85,40
12,30	23,9	42,6	21,2	87,70

FRANCÈS Comprensió lectora	INS baix	mitja-baix	mitjà-alt	alt	INS Cb sup
2011-12	0,00	7,1	28,6	64,3	100,00
2012-13	0,00	6,9	41,4	51,7	100,00
2013-14	0,00	5,3	31,6	63,1	100,00
2014-15	7,10	28,6	7,1	57,2	92,90
2015-16	13,30	6,7	60,0	20,0	86,70

CAT					CAT
baix	mitja-baix	mitjà-alt	alt	Cb sup
2,50	9,2	28,7	59,6	97,50
2,60	15,3	21,7	60,4	97,40
2,40	9,6	24,9	63,1	97,60
7,60	25,4	34,4	32,6	92,40
8,60	20,6	40,2	30,7	91,50

FRANCÈS Expressió escrita	INS baix	mitja-baix	mitjà-alt	alt	INS Cb sup
2011-12	0,00	7,1	57,2	35,7	100,00
2012-13	6,90	13,8	27,6	51,7	93,10
2013-14	36,80	5,3	21,1	36,8	63,20
2014-15	14,30	0,0	57,1	28,6	85,70
2015-16	20,00	40,0	33,3	6,7	80,00

CAT					CAT
baix	mitja-baix	mitjà-alt	alt	Cb sup
31,60	13,5	27,0	28,0	68,50
21,80	18,5	29,2	30,5	78,20
31,70	27,6	13,3	27,3	68,20
16,00	17,4	37,8	28,8	84,00
17,20	28,3	34,6	19,9	82,80

C/ Bisbe Iglesias Navarri, 27 ● 25700 - La Seu d'Urgell
Telèfons: 973 35 04 03 ● Faxos: 973 35 56 50 — 973 35 56 49
A/e: iesjoanbrudieu@xtec.cat – Web: www.iesjoanbrudieu.net

FRANCÈS	INS				INS
Comprensió oral	baix	mitja-baix	mitjà-alt	alt	Cb sup
2011-12	0,00	0,0	21,4	78,6	100,00
2012-13	0,00	0,0	20,7	79,3	100,00
2013-14	0,00	0,0	26,3	73,7	100,00
2014-15	0,00	14,3	28,6	57,1	100,00
2015-16	13,30	6,7	73,3	6,7	86,70

CAT				CAT
baix	mitja-baix	mitjà-alt	alt	Cb sup
2,50	2,8	19,5	75,2	97,50
2,60	5,5	21,4	70,5	97,40
2,00	4,4	22,2	71,4	98,00
15,30	24,3	31,9	28,5	84,70
11,70	17,2	53,3	17,8	88,30

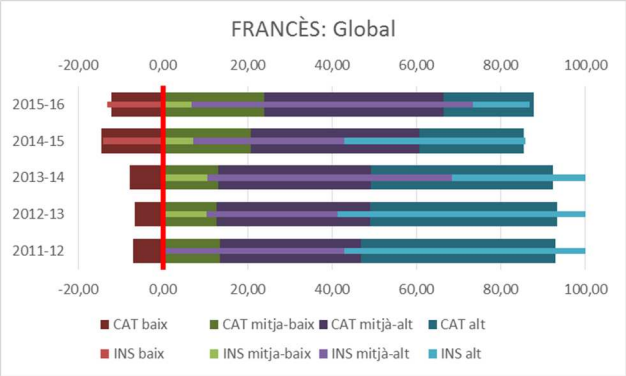

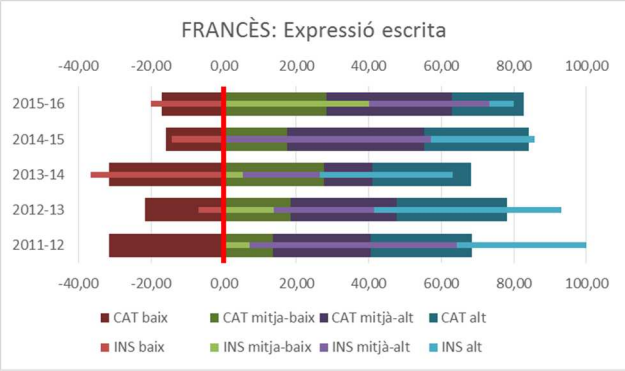

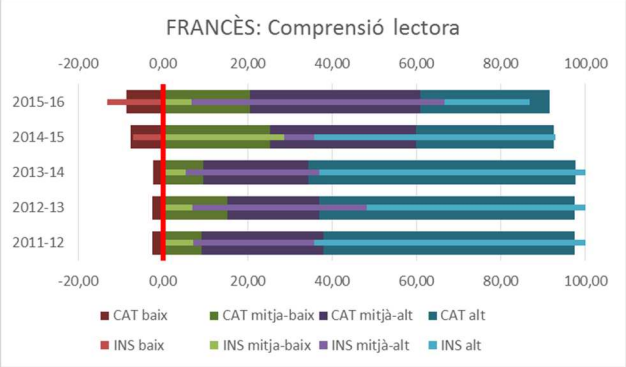

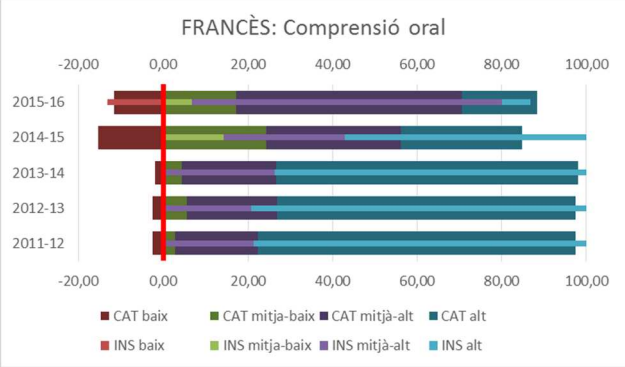

COMPETÈNCIA MATEMÀTICA

En competència matemàtica s'avalua la capacitat de comprendre, utilitzar i relacionar nombres, informacions numèriques i aspectes espacials de la realitat. Inclou operacions bàsiques, símbols i formes d'expressió i de raonament matemàtic, situacions i problemes relacionats amb la vida quotidiana.

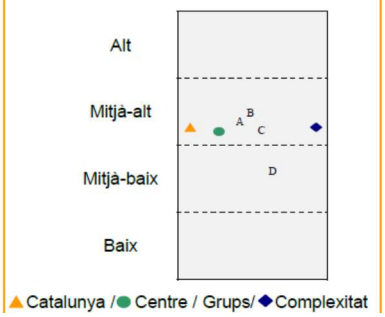

MATEMÀTIQUES	INS				INS
Global	baix	mitja-baix	mitjà-alt	alt	Cb sup
2011-12	28,20	18,8	22,4	30,6	71,80
2012-13	24,30	24,3	28,2	23,3	75,80
2013-14	18,00	18,0	35,0	29,0	82,00
2014-15	22,50	29,7	21,6	26,1	77,40
2015-16	16,00	28,3	32,1	23,6	84,00

CAT				CAT
baix	mitja-baix	mitjà-alt	alt	Cb sup
24,00	22,8	28,1	25,2	76,10
21,30	19,5	26,6	32,6	78,70
16,70	23,2	31,0	29,1	83,30
15,70	24,6	30,9	28,8	84,30
15,00	25,2	32	27,8	85,00

MATEMÀTIQUES	INS				INS
Numeració i càlcul	baix	mitja-baix	mitjà-alt	alt	Cb sup
2011-12	32,90	11,8	22,4	32,9	67,10
2012-13	15,50	30,1	28,2	26,2	84,50
2013-14	20,00	22,0	35,0	23,0	80,00
2014-15	20,70	20,7	35,1	23,4	79,20
2015-16	17,00	25,5	33,0	24,5	83,00

CAT				CAT
baix	mitja-baix	mitjà-alt	alt	Cb sup
28,70	12,3	18,7	40,2	71,20
17,40	26,6	27,6	28,4	82,60
18,80	20,6	33,7	26,9	81,20
15,30	22,1	38,1	24,5	84,70
17,80	17,0	35,6	29,6	82,20

C/ Bisbe Iglesias Navarri, 27 ● 25700 - La Seu d'Urgell
Telèfons: 973 35 04 03 ● Faxos: 973 35 56 50 — 973 35 56 49
A/e: iesjoanbrudieu@xtec.cat – Web: www.iesjoanbrudieu.net

MATEMÀTIQUES	INS				INS	CAT				CAT
Espai, forma i mesura	baix	mitja-baix	mitjà-alt	alt	Cb sup	baix	mitja-baix	mitjà-alt	alt	Cb sup
2011-12	35,30	20,0	20,0	24,7	64,70	41,20	17,7	18,4	22,8	58,90
2012-13	38,80	19,4	21,4	20,4	61,20	32,60	22,6	17,9	26,9	67,40
2013-14	30,00	30,0	17,0	23,0	70,00	29,90	28,3	15,2	26,6	70,10
2014-15	45,90	26,1	15,3	12,6	54,00	41,30	26,3	17,9	14,5	58,70
2015-16	40,60	29,2	18,9	11,3	59,40	39,80	24,9	19,4	15,9	60,20

MATEMÀTIQUES	INS				INS	CAT				CAT
Canvi i relacions	baix	mitja-baix	mitjà-alt	alt	Cb sup	baix	mitja-baix	mitjà-alt	alt	Cb sup
2011-12	20,00	15,3	25,9	38,8	80,00	18,30	16,9	30,0	34,7	81,60
2012-13	16,50	10,7	44,7	28,2	83,60	17,60	10,9	37,2	34,3	82,40
2013-14	13,00	17,0	29,0	41,0	87,00	16,30	18,1	31,2	34,4	83,70
2014-15	23,40	23,4	32,4	20,7	76,50	18,00	23,3	32,3	26,4	82,00
2015-16	4,70	28,3	35,8	31,1	95,20	9,60	27,7	31,6	31,1	90,40

MATEMÀTIQUES	INS				INS	CAT				CAT
Estadística	baix	mitja-baix	mitjà-alt	alt	Cb sup	baix	mitja-baix	mitjà-alt	alt	Cb sup
2011-12	23,50	16,5	24,7	35,3	76,50	24,00	17,3	23,0	35,7	76,00
2012-13	32,00	13,6	33,0	21,4	68,00	18,50	14,4	37,5	29,6	81,50
2013-14	23,00	30,0	22,0	25,0	77,00	20,70	24,4	33,7	21,2	79,30
2014-15	22,50	27	28,8	21,6	77,40	12,50	25,8	35,5	26,2	87,50
2015-16	28,30	33	23,6	15,1	71,70	22,40	40	23,4	14,2	77,60

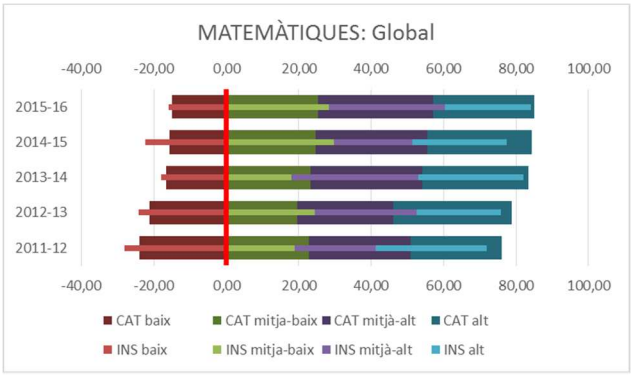

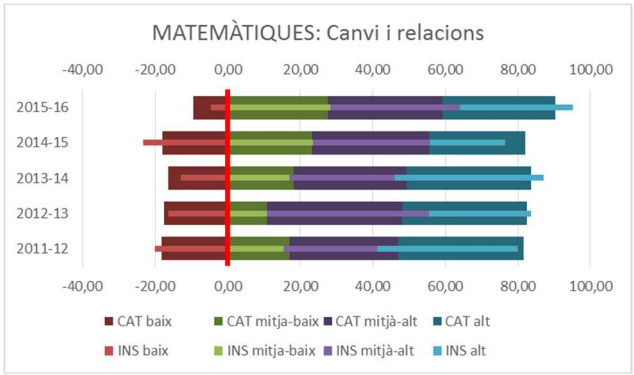

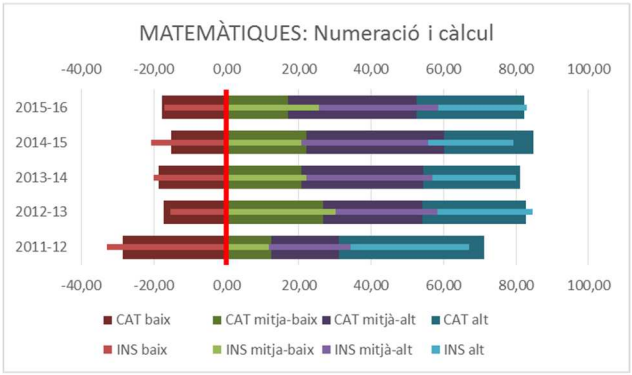

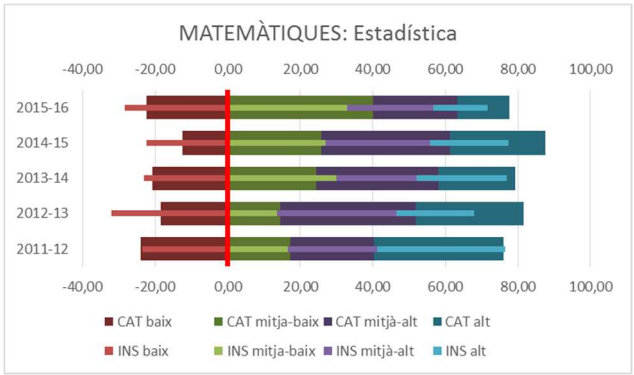

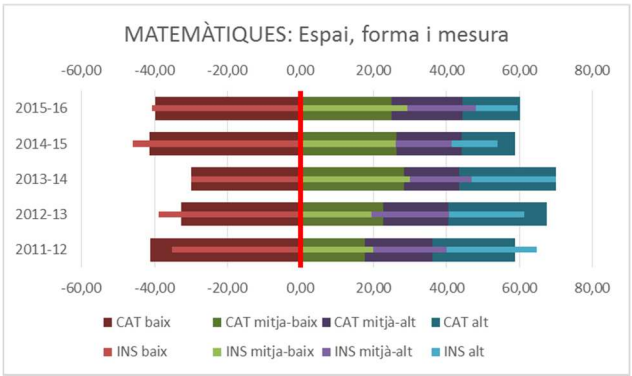

C/ Bisbe Iglesias Navarri, 27 ● 25700 - La Seu d'Urgell
Telèfons: 973 35 04 03 ● Faxos: 973 35 56 50 — 973 35 56 49
A/e: iesjoanbrudieu@xtec.cat – Web: www.iesjoanbrudieu.net

COMPETÈNCIA CIENTIFICOTECNOLÒGICA

En competència cientificotecnològica s'avalua la capacitat de resoldre problemes, explicar fenòmens naturals i tecnològics, interpretar dades, comprendre la metodologia científica i analitzar i avaluar aplicacions tecnològiques en contextos específics, a partir dels coneixements científics i tecnològics, així com del domini dels processos de l'activitat científica.

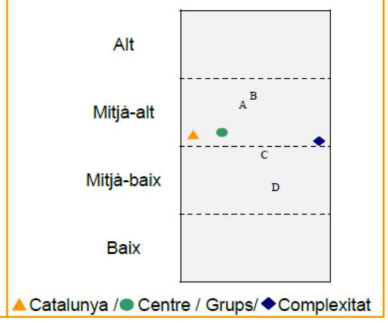

CIÈNCIA/TECNOLOGIA	INS				INS	CAT				CAT
Global	baix	mitja-baix	mitjà-alt	alt	Cb sup	baix	mitja-baix	mitjà-alt	alt	Cb sup
2015-16	13,10	23,4	40,2	23,4	87,00	14,40	27	40,6	17,9	85,50

CIÈNCIA/TECNOLOGIA	INS				INS	CAT				CAT
Explicar	baix	mitja-baix	mitjà-alt	alt	Cb sup	baix	mitja-baix	mitjà-alt	alt	Cb sup
2015-16	12,10	21,5	52,4	14	87,90	15,10	33,4	40,9	10,6	84,90

CIÈNCIA/TECNOLOGIA	INS				INS	CAT				CAT
Comprendre	baix	mitja-baix	mitjà-alt	alt	Cb sup	baix	mitja-baix	mitjà-alt	alt	Cb sup
2015-16	16,80	23,4	21,5	38,3	83,20	12,60	15,8	26,8	44,7	87,30

CIÈNCIA/TECNOLOGIA	INS				INS	CAT				CAT
Interpretar	baix	mitja-baix	mitjà-alt	alt	Cb sup	baix	mitja-baix	mitjà-alt	alt	Cb sup
2015-16	10,30	24,3	42,1	23,4	89,80	13,80	31,4	39,4	15,3	86,10

CIÈNCIA/TECNOLOGIA	INS				INS	CAT				CAT
Analitzar	baix	mitja-baix	mitjà-alt	alt	Cb sup	baix	mitja-baix	mitjà-alt	alt	Cb sup
2015-16	10,30	39,3	31,8	18,7	89,80	11,40	29,9	39,1	19,6	88,60

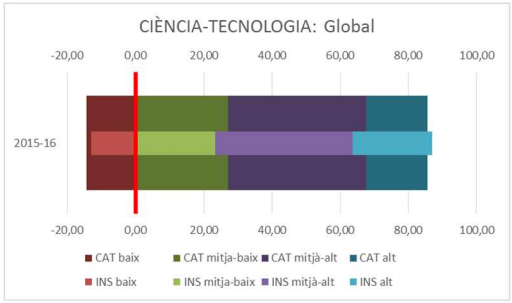

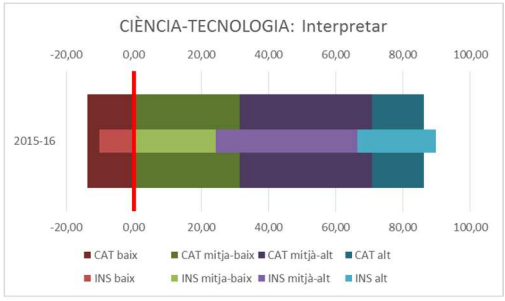

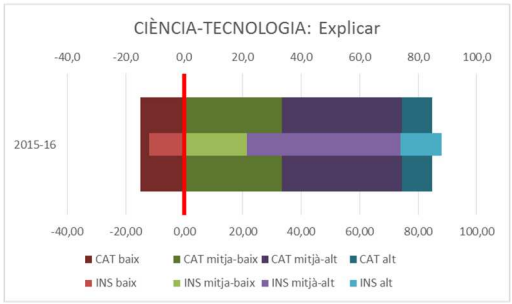

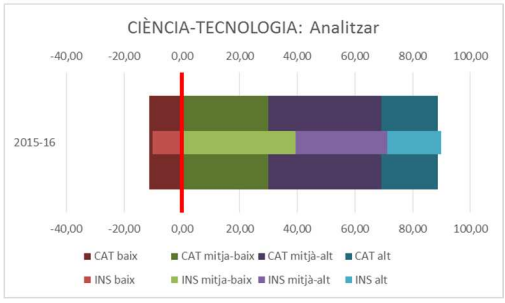

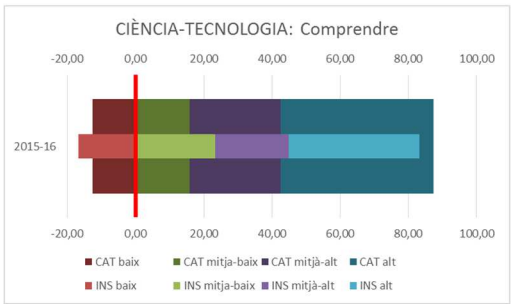

C/ Bisbe Iglesias Navarri, 27 ● 25700 - La Seu d'Urgell
Telèfons: 973 35 04 03 ● Faxos: 973 35 56 50 — 973 35 56 49
A/e: iesjoanbrudieu@xtec.cat – Web: www.iesjoanbrudieu.net

Evolució de la distribució de l'alumnat segons el nivell d'assoliment

Nivell baix <15,0% | **← OBJECTIU 2018 →** | **Nivell alt ≥30,0%**

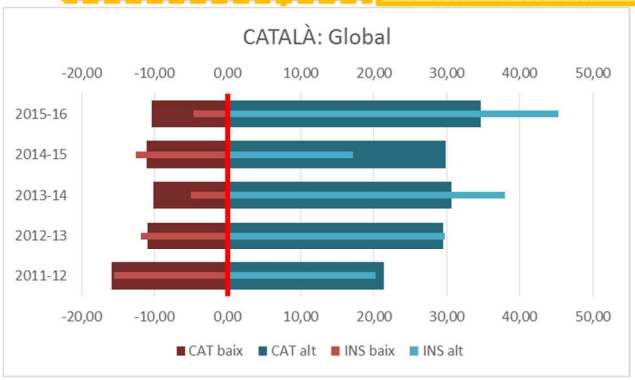

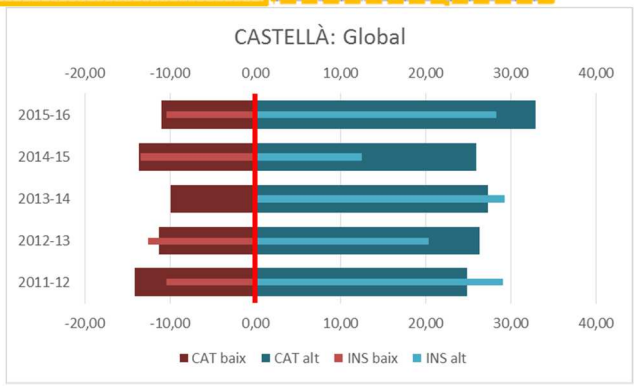

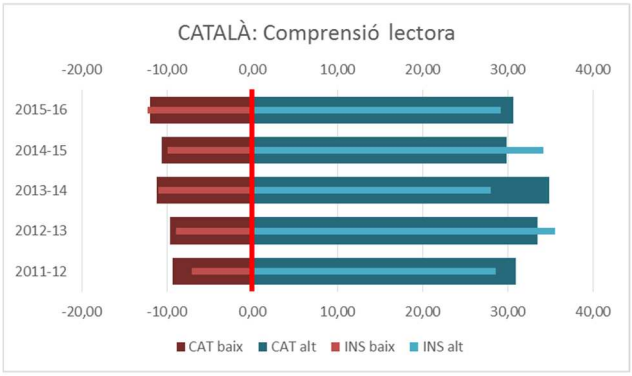

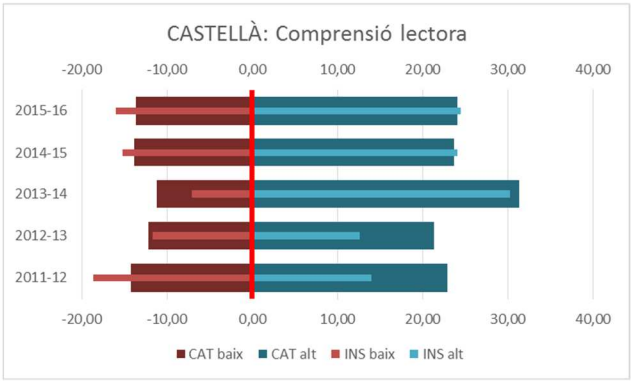

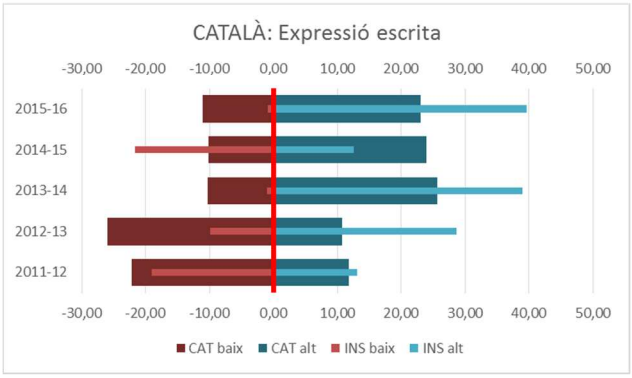

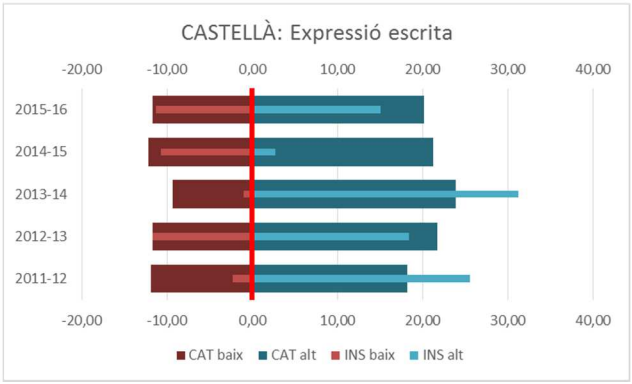

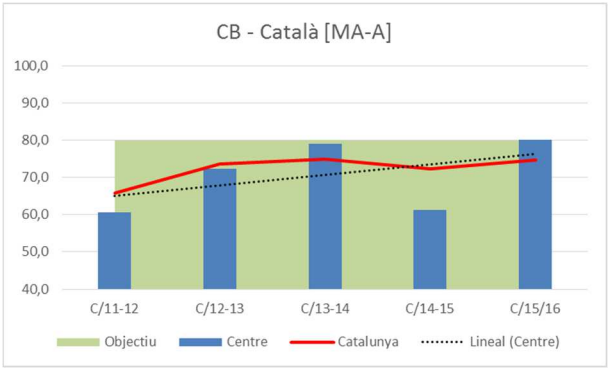

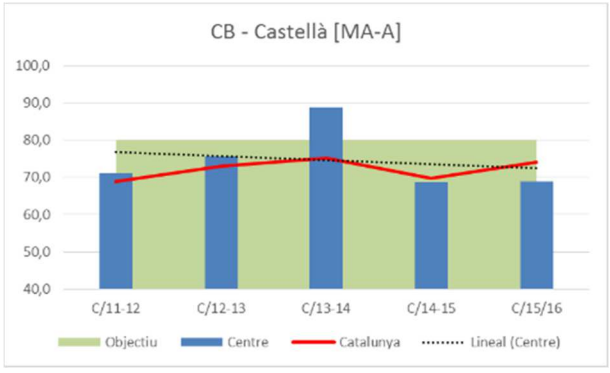

C/ Bisbe Iglesias Navarri, 27 ● 25700 - La Seu d'Urgell
Telèfons: 973 35 04 03 ● Faxos: 973 35 56 50 — 973 35 56 49
A/e: iesjoanbrudieu@xtec.cat – Web: www.iesjoanbrudieu.net

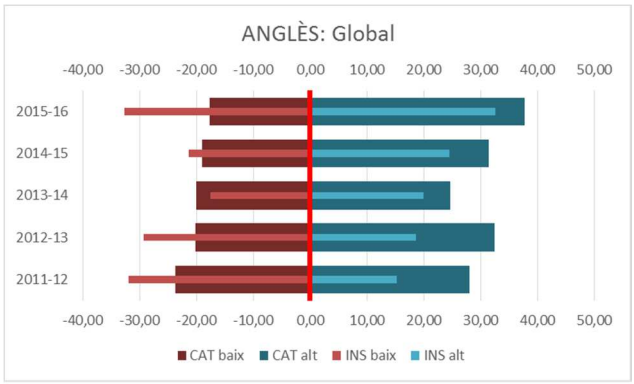

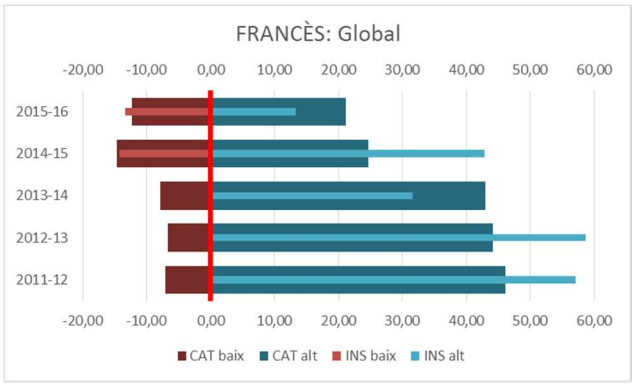

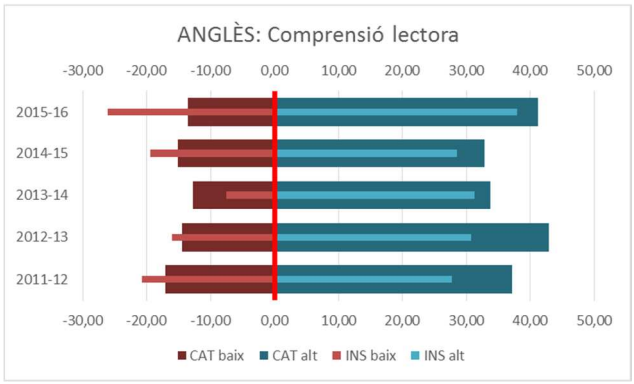

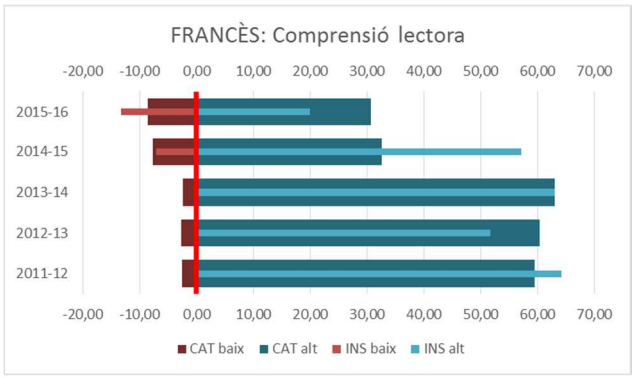

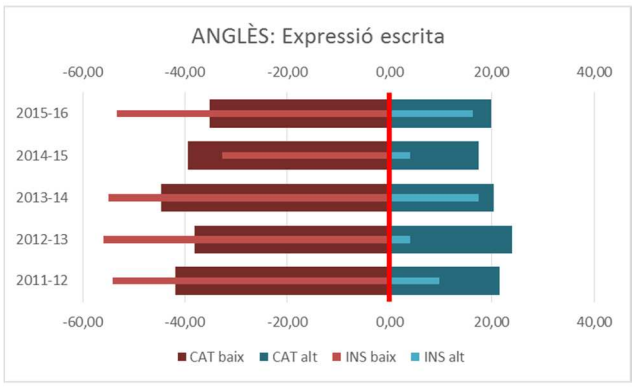

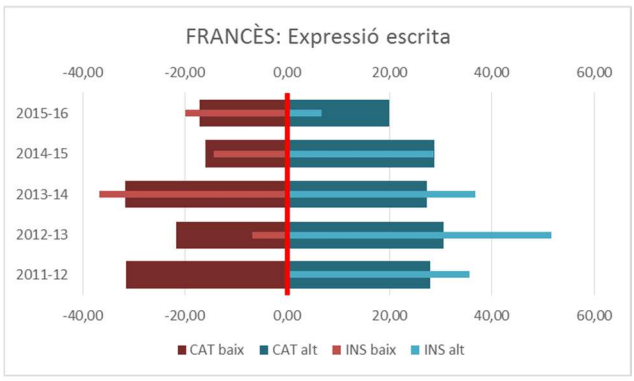

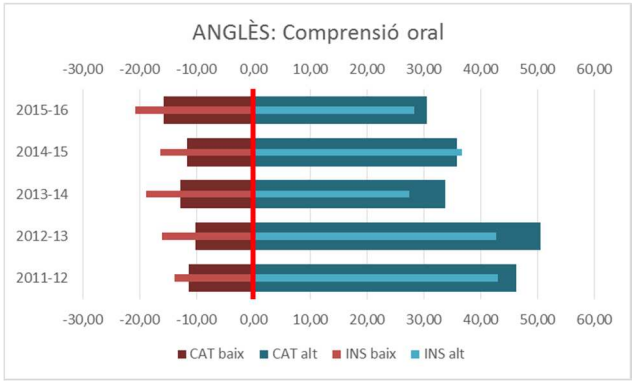

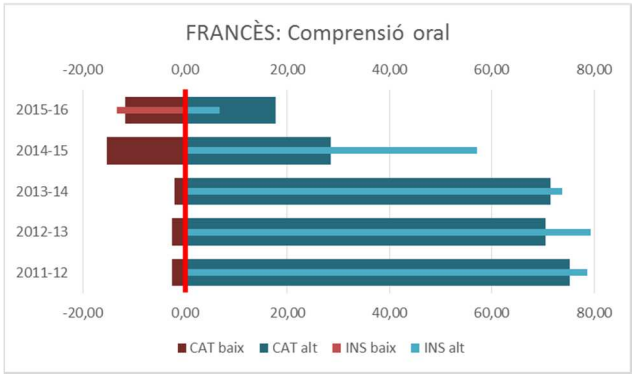

C/ Bisbe Iglesias Navarri, 27 ● 25700 - La Seu d'Urgell
Telèfons: 973 35 04 03 ● Faxos: 973 35 56 50 — 973 35 56 49
A/e: iesjoanbrudieu@xtec.cat – Web: www.iesjoanbrudieu.net

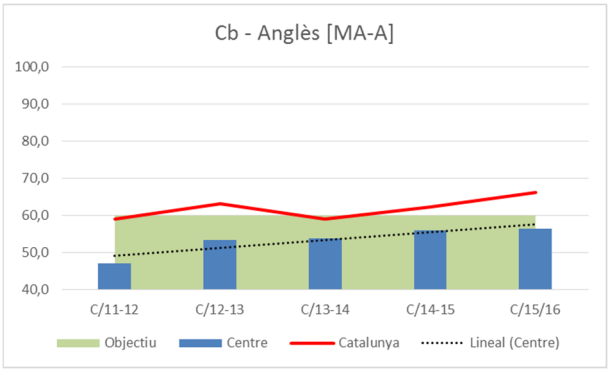

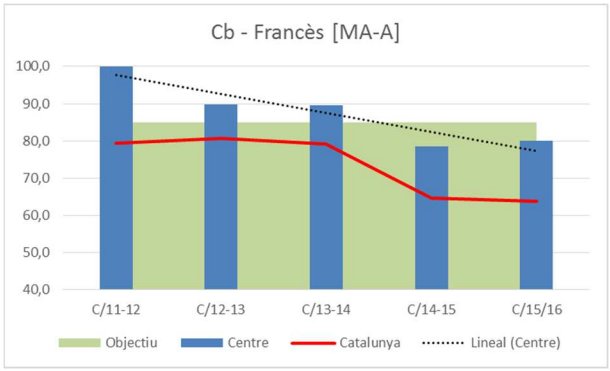

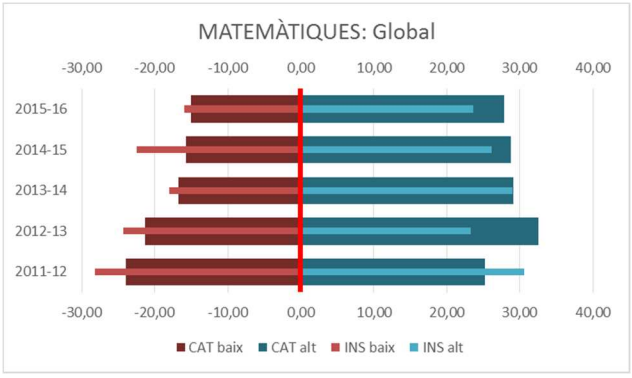

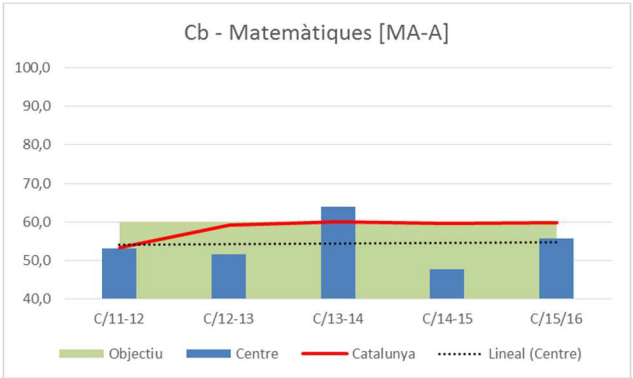



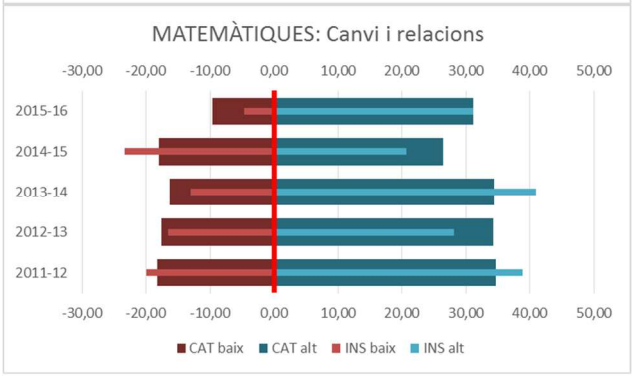

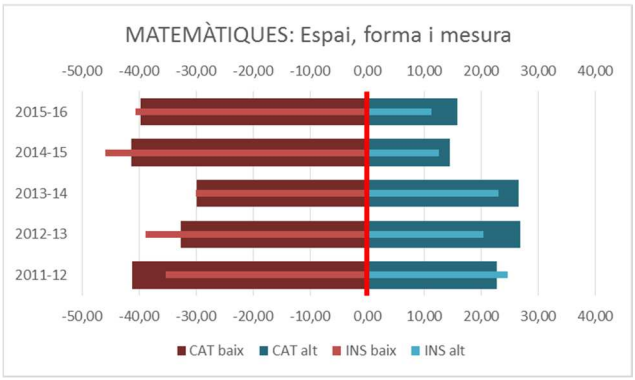

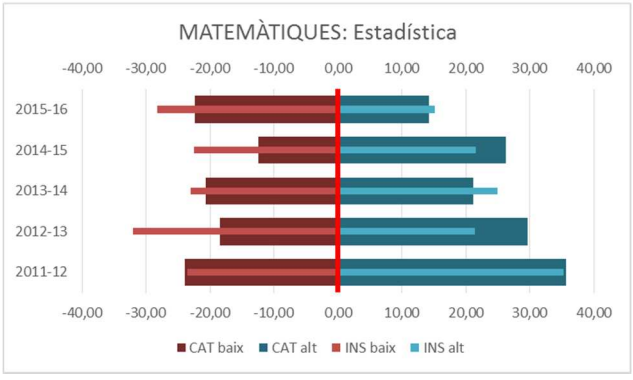

C/ Bisbe Iglesias Navarri, 27 ● 25700 - La Seu d'Urgell
Telèfons: 973 35 04 03 ● Faxos: 973 35 56 50 — 973 35 56 49
A/e: iesjoanbrudieu@xtec.cat – Web: www.iesjoanbrudieu.net

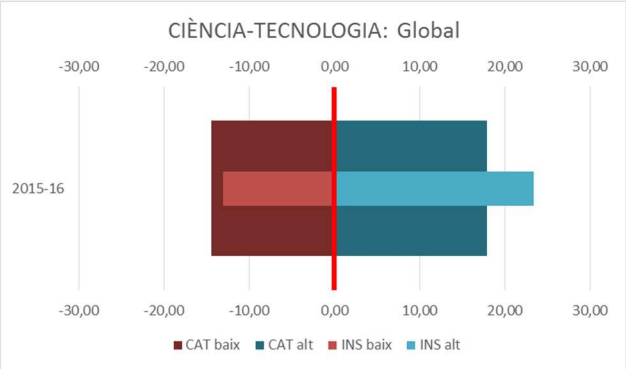

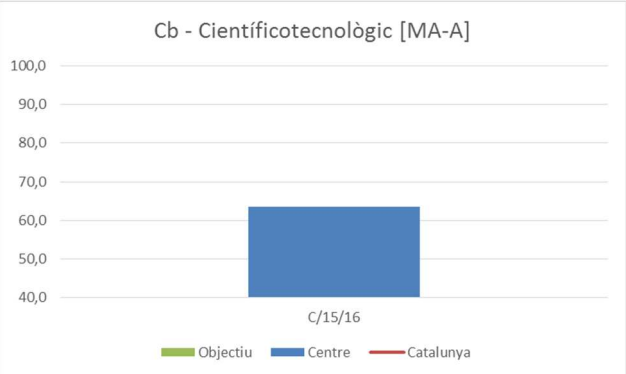

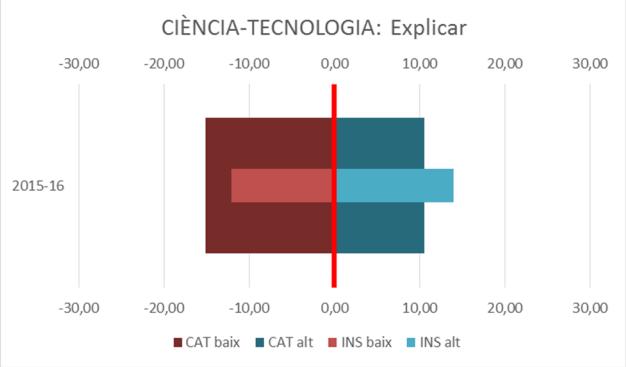

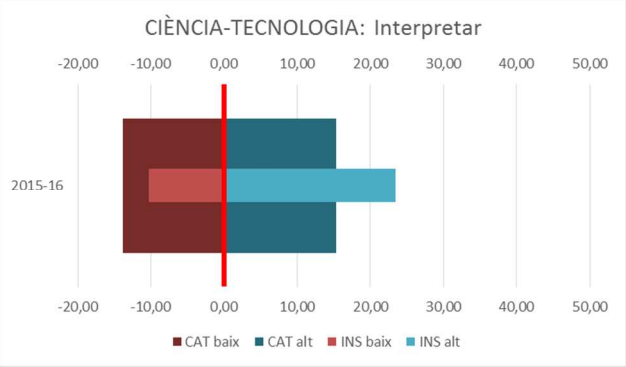

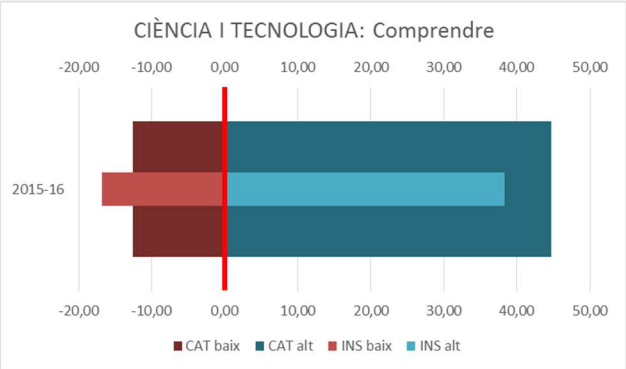

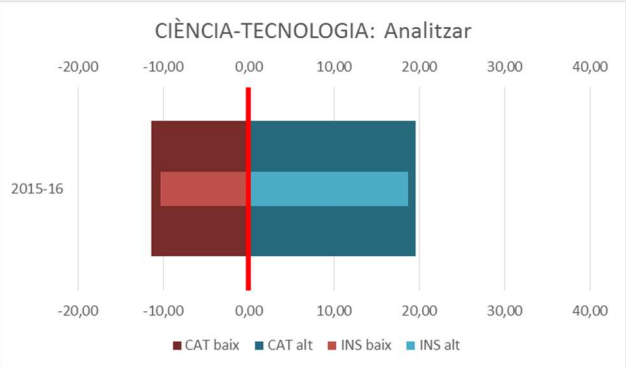

C/ Bisbe Iglesias Navarri, 27 ● 25700 - La Seu d'Urgell
Telèfons: 973 35 04 03 ● Faxos: 973 35 56 50 — 973 35 56 49
A/e: iesjoanbrudieu@xtec.cat – Web: www.iesjoanbrudieu.net

Resultats alumnat

CB	TOTAL S4						
	ALT	MITJA-ALT	MITJA-BAIX	BAIX	CI/EX	Apr	Sus
CB català	48	37	15	5	7	89,3%	10,7%
CB castellà	30	43	21	11	7	83,9%	16,1%
CB idioma	31	32	11	31	7	66,1%	33,9%
CB matemàtiques	25	36	28	16	7	79,5%	20,5%
Cb Ci/Tec	25	42	26	13	7	82,3%	17,7%

B+CI/EX			MB-B-CI/EX		
9,5%	4/5	11	25,9%	4/5	30
6,9%	3	8	13,8%	3	16
11,2%	2	13	6,0%	2	7
9,5%	1	11	12,9%	1	15
37,1%	>0	43	58,6%	>0	68
62,9%	0	73	41,4%	0	48
		0			0

LLENGUA CATALANA			A	%	M	%	B	%
Comprensió lectora	Obtenció d'informació	Localitzar, detectar i recuperar informació explícita en el text	96	91%	8	8%	2	2%
		Identificar idees rellevants del text	72	68%	28	26%	6	6%
	Interpretació de la informació	Realitzar inferències a partir del context i dels coneixements previs	68	65%	34	32%	3	3%
		Reorganitzar la informació i interpretar el sentit del text	66	62%	30	28%	10	9%
	Reflexió i valoració	Valorar les característiques del text i sintetitzar-ne el contingut	53	50%	49	46%	4	4%
Expressió escrita	Competència discursiva	Escriure un text adequat al seu propòsit comunicatiu, coherent, amb idees ben relacionades i amb bona presentació	67	63%	32	30%	7	7%
	Competència lingüística	Utilitzar un vocabulari apropiat i variat	84	79%	19	18%	3	3%
		Aplicar les normes ortogràfiques	40	38%	55	52%	11	10%
		Construir frases ben estructurades i amb concordances correctes	61	58%	38	36%	7	7%

LLENGUA CASTELLANA			A	%	M	%	B	%
Comprensió lectora	Obtenció d'informació	Localitzar, detectar i recuperar informació explícita en el text	52	49%	39	37%	15	14%
		Identificar idees rellevants del text	92	87%	11	10%	3	3%
	Interpretació de la informació	Realitzar inferències a partir del context i dels coneixements previs	44	42%	50	47%	12	11%
		Reorganitzar la informació i interpretar el sentit del text	74	70%	22	21%	10	9%
	Reflexió i valoració	Valorar les característiques del text i sintetitzar-ne el contingut	79	75%	22	21%	5	5%
Expressió escrita	Competència discursiva	Escriure un text adequat al seu propòsit comunicatiu, coherent, amb idees ben relacionades i amb bona presentació	39	37%	57	54%	10	9%
	Competència lingüística	Utilitzar un vocabulari apropiat i variat	32	30%	57	54%	17	16%
		Aplicar les normes ortogràfiques	20	19%	39	37%	47	44%
		Construir frases ben estructurades i amb concordances correctes	49	46%	51	48%	6	6%

C/ Bisbe Iglesias Navarri, 27 ● 25700 - La Seu d'Urgell
Telèfons: 973 35 04 03 ● Faxos: 973 35 56 50 — 973 35 56 49
A/e: iesjoanbrudieu@xtec.cat – Web: www.iesjoanbrudieu.net

LLENGUA ESTRANGERA			A	%	M	%	B	%
Comprensió oral	Obtenció d'informació	Localitzar, detectar i recuperar informació explícita en un text oral	77	72%	22	21%	8	7%
	Interpretació de la informació	Realitzar inferències en un text oral a partir del context i dels coneixements previs	54	50%	31	29%	22	21%
Comprensió lectora	Obtenció d'informació	Localitzar, detectar i recuperar informació explícita en un text	58	54%	37	35%	12	11%
		Identificar idees rellevants del text	68	64%	24	22%	15	14%
	Interpretació de la informació	Realitzar inferències a partir del context i dels coneixements previs	58	54%	34	32%	15	14%
		Reorganitzar la informació d'un text	83	78%	0	0%	24	22%
		Comprendrei interpretar el sentit global del text	67	63%	30	28%	10	9%
Expressió escrita	Competència discursiva	Fer un escrit coherent i amb frases ben relacionades entre si i fent bon ús de la puntuació	25	23%	45	42%	37	35%
	Competència lingüística	Escriure les frases amb una estructuració correcta i ortografia correctes	14	13%	52	49%	41	38%
		Utilitzar un vocabulari apropiat	15	14%	38	36%	54	50%

MATEMÀTIQUES		A	%	M	%	B	%
Numeració i càlcul	Utilitzar fraccions i proporcionalitats en diferents contextos - Sentit dels nombres i de les operacions	24	23%	70	66%	12	11%
	Resoldre problemes amb càlculs directes - raonament proporcional - Càlculs estimatius	24	23%	62	58%	20	19%
Canvi i relacions	Utilitzar models lineals - Representació de funcions	16	15%	46	43%	44	42%
	Comprendre la relació matemàtica en un context real - patrons, relacions i funcions	43	41%	35	33%	28	26%
Espai, forma i mesura	Obtenir mesures de volums, longituds i estimar una mesura - Magnituds i mesures	77	73%	27	25%	2	2%
	Relacions i característques de figures quotidianes - Relacions mètriques i càlcul de mesures de figures	40	38%	60	57%	6	6%
Estadística	Interpretar les dades a partir d'infoormació gràfica i de taules - Dades, taules i gràfics estadístics	25	24%	42	40%	39	37%
	Obtenir mesures estadístiques i de probabilitat - Sentit de l'estadística i sentit de la probabilitat	42	40%	47	44%	17	16%

CIENTÍFICOTECNOLÒGICA		A	%	M	%	B	%
Explicar fenòmens naturals i tecnològics utilitzant el coneixement científic i tecnològic	Reconèixer i/o descriure fenòmens naturals i tecnològics utilitzant el coneixement científic i tecnològic adequat	67	63%	25	24%	14	13%
	Identificar, elaborar i avaluar explicacionsi/o models explicatius per donar resposta als fenòmens naturals i tecnològics	14	13%	64	60%	28	26%
Comprendre la metodologia de la recerca científica	Distingir, reconèixer i plantejar qüestions susceptibles de ser investigades científicament	81	76%	19	18%	6	6%
	Formular hipòtesis coherents per donar resposta a qüestions científiques, avaluar un disseny experimental per tal de comprovar la hipòtesi formulada i identificar les variables i les seves interrelacions implicades en una recerca científica	55	51%	48	45%	4	4%
	Interpretar i avaluar resultats experimentals, per garantir la validesa de les conclusions	63	59%	40	37%	4	4%
Interpretar informació de caraàcter científic/tecnològic proporcionada en forma de dades i proves	Treure conclusions raonades científicament a partir d'unes dades	33	31%	59	55%	15	14%
	Deduir quines dades descriuen i/o corresponen a un plantejament científic o tecnològic donat	59	55%	34	32%	14	13%
	saber llegir, transformar i interpretar dades donades en forma de taula, gràfic, esquema, text, imatge, etc	78	73%	24	22%	5	5%
Analitzar i avaluar aplicacions tecnològiques d'especial rellevància	Descriure el funcionament i identificar la finalitat d'algunes aplicacions tecnològiques	20	19%	82	77%	5	5%
	Distingir els avantatges i incovenient que es deriven dels efectes d'algunes aplicacions tecnològiques en la qualitat de vida, el medi ambient i salut, i, si s'escau, aplicar i justificar accions per minimitzar-ne el seu impacte.	31	29%	61	57%	15	14%

C/ Bisbe Iglesias Navarri, 27 ● 25700 - La Seu d'Urgell
Telèfons: 973 35 04 03 ● Faxos: 973 35 56 50 — 973 35 56 49
A/e: iesjoanbrudieu@xtec.cat – Web: www.iesjoanbrudieu.net

Resultats PAU – Juny

PAU – Juny (abans de les reclamacions)

El **100%** (55) dels 55 alumnes de l'Institut Joan Brudieu que es van examinar de les proves d'accés a la universitat (PAU) els dies 14, 15 i 16 de juny podran accedir el curs que ve a la universitat. El percentatge d'aprovats és lleugerament superior al de l'any passat (97,6%) i iguala el de l'any 2014 (100%).

Si comparem aquestes dades amb les dades globals de Catalunya, ens adonem que el **97,05%** (26.142) dels 26.937 alumnes presentats les van aprovar (97,10%, any 2015). A Lleida, aprova el 97,44% (1.522) dels 1.566 alumnes presentats.

Conclusió: l'alumnat de l'Institut Joan Brudieu **supera la mitjana catalana (2,95%) i la mitjana de Lleida (2,56%)**.

La nota mitjana dels estudiants de l'Institut Joan Brudieu aprovats en aquestes PAU és de **7,488**, mentre que a Catalunya ha estat de **6,642** i a la demarcació de Lleida de **6,683**. En aquest cas, la mitjana de l'alumnat l'Institut Joan Brudieu ha estat **superior** a la mitjana catalana i a la mitjana lleidatana.

La nota mitjana dels expedients acadèmics de l'alumnat aprovat de l'Institut Joan Brudieu en aquestes PAU ha estat de **7,64**, mentre que a Catalunya ha estat de **7,30** i a la demarcació de Lleida de **7,43**. En aquest cas, la mitjana de l'alumnat l'Institut Joan Brudieu ha estat també **superior** a la mitjana catalana i **lleugerament inferior** a la mitjana lleidatana.

La nota mitjana definitiva d'accés a la universitat de l'alumnat de l'Institut Joan Brudieu ha estat de **7,582**, mentre que a Catalunya ha estat de **7,035**, i a la demarcació de Lleida, de **7,134**. En aquest tercer cas, la mitjana de l'alumnat de l'Institut Joan Brudieu segueix estant **superior** a la mitjana catalana i a la mitjana lleidatana.

A tall de resum, per demarcacions, els resultats han estat els següents, comparats amb els de l'Institut Joan Brudieu:

Demarcació	BCN	GIR	LLE	TAR	CAT	Institut
Aprovats PAU	19.688	2.450	1.522	2.482	**26.142**	**55**
	97,02%	97,49%	97,44%	96,58%	**97,05%**	**100%**
Mitj. Expedient (aprovats)	7,29	7,25	7,43	7,32	**7,30**	**7,64**
Mitj. PAU (aprovats)	6,652	6,699	6,683	6,484	**6,642**	**7,448**
Mitj. Accés (aprovats)	7,034	7,027	7,134	6,986	**7,035**	**7,582**

C/ Bisbe Iglesias Navarri, 27 ● 25700 - La Seu d'Urgell
Telèfons: 973 35 04 03 ● Faxos: 973 35 56 50 — 973 35 56 49
A/e: iesjoanbrudieu@xtec.cat – Web: www.iesjoanbrudieu.net

Evolució dels resultats de l'Institut Joan Brudieu (mitjanes aprovats):

CURS	PRESENTATS	APROVATS	Mitjana Exped	Mitjana PAU	Mitjana d'Accés
2000	64	62	7,07	5,53	6,45
2001	64	54	7,11	5,67	6,53
2002	87	81	6,98	5,79	6,50
2003	62	54	7,16	6,25	6,79
2004	76	67	7,22	5,82	6,66
2005	84	77	7,24	5,98	6,73
2006	74	71	7,05	6,11	6,67
2007	86	83	7,04	5,99	6,67
2008	75	74	6,97	6,23	6,72
2009	61	61	6,86	6,03	6,46
2010	53	53	7,02	6,378	6,764
2011	64	62	7,31	6,186	6,834
2012	74	73	7,22	6,652	6,991
2013	56	55	7,39	6,886	7,188
2014	60	60	7,35	7,062	7,234
2015	82	80	7,38	6,993	7,228
2016	55	55	7,64	7,448	7,582

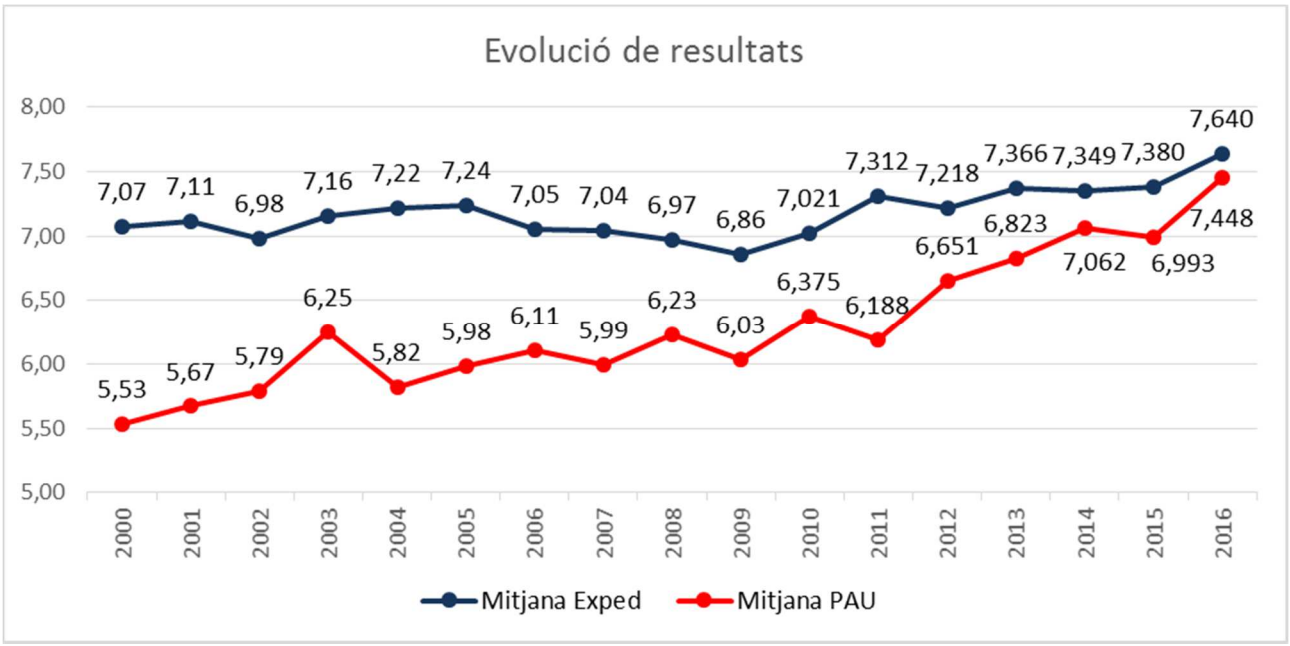

C/ Bisbe Iglesias Navarri, 27 ● 25700 - La Seu d'Urgell
Telèfons: 973 35 04 03 ● Faxos: 973 35 56 50 — 973 35 56 49
A/e: iesjoanbrudieu@xtec.cat – Web: www.iesjoanbrudieu.net

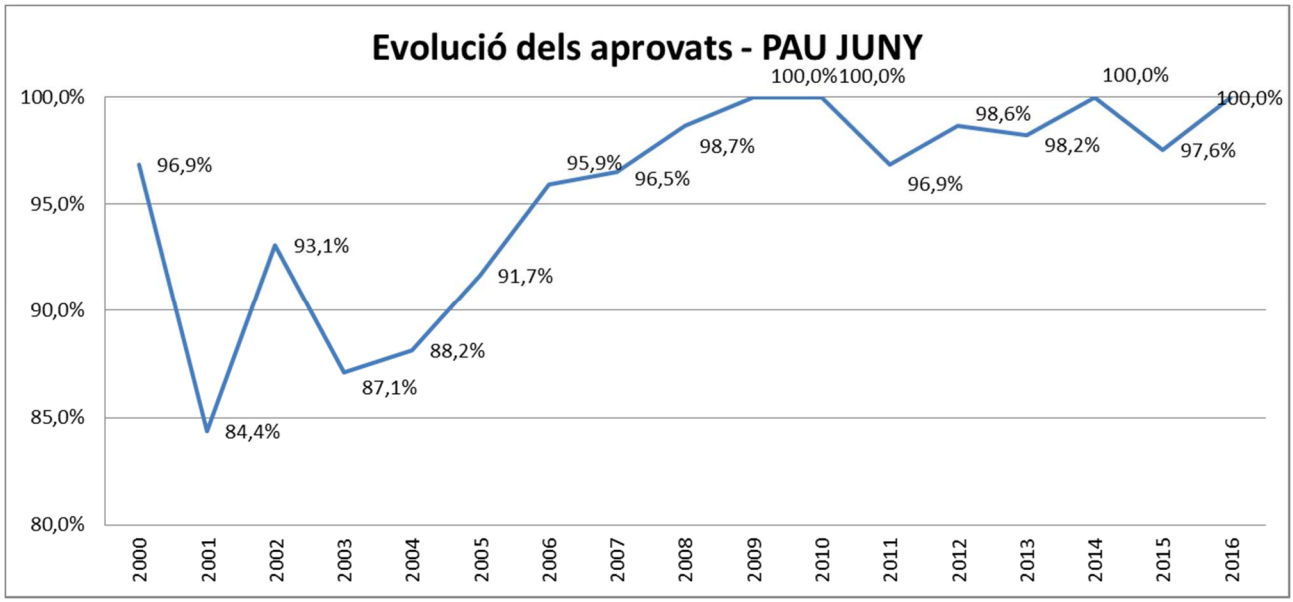

Pel que fa a les qualificacions, les notes mitjanes de les matèries comunes, incloses en la fase general, han estat:

	CATALUNYA		INS JOAN BRUDIEU		
	Mitjana	**Alumnat apte**	**Mitjana**	**Alumnat apte**	**Alumnat presentat**
Llengua catalana i literatura	6,19	26.084	7,66	55	55
Llengua castellana i literatura	6,25	26.166	6,86	54	55
Anglès	7,52	25.584	8,01	38	40
Francès	7,68	471	8,33	15	15
Història	6,85	10.575	8,14	28	28
Història de la filosofia	6,56	15.582	7,33	27	27

I les notes mitjanes de les matèries de modalitat, tant les examinades a la fase general com les de la fase específica, amb nota d'accés han estat:

	CATALUNYA		INS JOAN BRUDIEU		
	Mitjana	**Alumnat apte**	**Mitjana**	**Alumnat apte**	**Alumnat presentat**
Biologia	6,44	8.509	7,73	13	13
Ciències de la Terra i del medi ambient	6,69	2.443	6,75	2	2
Cultura audiovisual	6,75	1.970	8,00	1	1
Dibuix artístic	6,89	665	7,50	3	3
Dibuix tècnic	6,43	1.916	5,33	3	6
Disseny	6,48	848	5,00	1	1
Economia de l'empresa	5,16	7.362	6,33	8	9
Física	5,29	6.060	5,00	5	9
Geografia	6,43	8.146	7,21	12	12
Grec	7,67	788	7,50	7	7
Història de l'art	5,88	4.450	5,33	6	3
Literatura castellana	6,64	2.471	7,77	10	11
Literatura catalana	6,44	2.585	6,23	10	11
Llatí	6,87	2.481	6,33	5	6

C/ Bisbe Iglesias Navarri, 27 ● 25700 - La Seu d'Urgell
Telèfons: 973 35 04 03 ● Faxos: 973 35 56 50 — 973 35 56 49
A/e: iesjoanbrudieu@xtec.cat – Web: www.iesjoanbrudieu.net

	CATALUNYA		INS JOAN BRUDIEU		
	Mitjana	**Alumnat apte**	**Mitjana**	**Alumnat apte**	**Alumnat presentat**
Matemàtiques	6,78	8.974	7,45	20	20
Matemàtiques aplicades a les ciències socials	6,22	13.828	6,89	34	41
Química	5,87	7.532	7,36	17	18
Tecnologia industrial	7,04	2.236	6,00	1	1

La prova de **Llengua catalana i literatura** a l'Institut Joan Brudieu ha obtingut una nota mitjana de **7,66** (6,19 a Catalunya) i la de **Llengua castellana i literatura** de **6,86** (a Catalunya de 6,25).

Per matèries, la nota global més alta de l'alumnat de l'Institut Joan Brudieu correspon a **Francès (8,33),** mentre que a Catalunya la nota més alta correspon a Alemany (9,06). La nota més baixa de l'alumnat de l'Institut Joan Brudieu correspon a **Disseny (5,00) i Física (5,00)**, mentre que a Catalunya, la nota més baixa correspon a Electrotècnia (4,73).

La millor puntuació de les PAU a l'Institut Joan Brudieu ha estat de **9,200**, mentre que a Catalunya ha estat de **9,800** (a Lleida, de **9,500**). En total, a Catalunya hi ha hagut 420 estudiants, 248 noies i 172 nois, que han obtingut una nota igual o superior a 9 (543 l'any 2015), entre d'ells 4 alumnes noies de l'Institut Joan Brudieu: **Sara Mendes**, **Itziar Busquets**, **Mariona Mateu** i **Núria Angrill**. Aquests joves rebran les distincions que atorga el Govern de la Generalitat als estudiants amb millor nota en l'acte de lliurament que tindrà lloc el proper 18 de juliol a Barcelona.



C/ Bisbe Iglesias Navarri, 27 ● 25700 - La Seu d'Urgell
Telèfons: 973 35 04 03 ● Faxos: 973 35 56 50 — 973 35 56 49
A/e: iesjoanbrudieu@xtec.cat – Web: www.iesjoanbrudieu.net

2016	7,66	6,86	8,01	8,33	8,14	7,33	7,45	5,00	7,36	7,73	6,33	6,89	7,50	5,33	5,33	6,75	6,00	**2016**
	LC	**LS**	**IA**	**IF**	**HS**	**FI**	**MA**	**FS**	**QI**	**BI**	**LA**	**MS**	**DA**	**HA**	**DT**	**TM**	**TI**	
0,0	0	0	0	0	0	0	0	0	0	0	0	0	0	0	0	0	0	**0,0**
0,5	0	0	0	0	0	0	0	0	0	0	0	0	0	0	1	0	0	**0,5**
1,0	0	0	0	0	0	0	0	0	0	0	0	0	0	0	1	0	0	**1,0**
1,5	0	0	0	0	0	0	0	1	0	0	0	0	0	1	0	0	0	**1,5**
2,0	0	0	0	0	0	0	0	1	0	0	0	0	0	0	0	0	0	**2,0**
2,5	0	0	0	0	0	0	0	0	0	0	0	0	0	0	0	0	0	**2,5**
3,0	0	0	0	0	0	0	0	1	0	0	0	0	0	0	1	0	0	**3,0**
3,5	0	0	0	0	0	0	0	0	0	0	0	0	0	0	0	0	0	**3,5**
4,0	0	1	0	0	0	0	0	0	0	0	1	4	0	1	0	0	0	**4,0**
4,5	0	0	2	0	0	0	0	1	1	0	0	3	0	1	0	0	0	**4,5**
5,0	2	1	0	0	0	1	0	0	1	1	0	5	0	0	0	0	0	**5,0**
5,5	0	6	2	2	0	2	0	1	0	0	1	2	0	0	0	0	0	**5,5**
6,0	5	9	1	0	1	7	1	1	2	1	1	2	0	0	0	0	1	**6,0**
6,5	4	8	4	0	2	2	0	1	2	0	0	2	0	1	0	1	0	**6,5**
7,0	8	12	3	0	2	2	8	0	2	2	1	2	1	0	0	1	0	**7,0**
7,5	6	5	6	2	5	3	4	0	2	2	1	4	1	1	0	0	0	**7,5**
8,0	14	8	5	3	5	0	5	2	2	3	1	6	1	1	0	0	0	**8,0**
8,5	6	3	3	0	3	5	2	0	4	1	0	3	0	0	1	0	0	**8,5**
9,0	7	1	4	5	7	2	0	0	1	1	0	3	0	0	1	0	0	**9,0**
9,5	3	1	4	1	2	0	0	0	0	2	0	5	0	0	0	0	0	**9,5**
10,0	0	0	6	2	1	3	0	0	1	0	0	0	0	0	1	0	0	**10,0**
	55	*55*	*40*	*15*	*28*	*27*	*20*	*9*	*18*	*13*	*6*	*41*	*3*	*6*	*6*	*2*	*1*	
	LC	**LS**	**IA**	**IF**	**HS**	**FI**	**MA**	**FS**	**QI**	**BI**	**LA**	**MS**	**DA**	**HA**	**DT**	**TM**	**TI**	
Sus	0	1	2	0	0	0	0	4	1	0	1	7	0	3	3	0	0	**Sus**
Apr	55	54	38	15	28	27	20	5	17	13	5	34	3	3	3	2	1	**Apr**
Sus	0%	2%	5%	0%	0%	0%	0%	44%	6%	0%	17%	17%	0%	50%	50%	0%	0%	**Sus**
Apr	100%	98%	95%	100%	100%	100%	100%	56%	94%	100%	83%	83%	100%	50%	50%	100%	100%	**Apr**
INS	7,66	6,86	8,01	8,33	8,14	7,33	7,45	5,00	7,36	7,73	6,33	6,89	7,50	5,33	5,33	6,75	6,00	**IES**
CAT (j)	6,19	6,25	7,52	7,68	6,85	6,56	6,78	5,29	5,87	6,44	6,87	6,22	6,89	5,88	6,43	6,69	7,04	**CAT (j)**
Dif	1,47	0,61	0,49	0,65	1,29	0,77	0,67	-0,29	1,49	1,29	-0,54	0,67	0,61	-0,55	-1,10	0,06	-1,04	**Dif**

														desviació	
2016	6,33	7,21	7,50	5,00	8,00	6,23	7,77	7,488	**7,488**	7,644	**7,64**	**7,582**	0,156	**0,156**
	EO	**GG**	**GR**	**DI**	**CA**	**AT**	**AS**	**PAU**	**PAU-Apr**	**EXP**	**EXP-Apr**	**ACCÉS**		
0,0	0	0	0	0	0	0	0	0	**0**	0	**0**	**0**		
0,5	0	0	0	0	0	0	0	0	0	0	0	0		
1,0	0	0	0	0	0	0	0	0	0	0	0	0		
1,5	0	0	0	0	0	0	0	0	0	0	0	0		
2,0	0	0	0	0	0	0	0	0	0	0	0	0		
2,5	0	0	0	0	0	0	0	0	0	0	0	0		
3,0	0	0	0	0	0	0	0	0	0	0	0	0		
3,5	0	0	0	0	0	0	0	0	0	0	0	0		
4,0	0	0	0	0	0	1	1	0	0	0	0	0		
4,5	1	0	0	0	0	0	0	0	0	0	0	0		
5,0	0	0	0	1	0	5	0	0	0	0	0	0		
5,5	2	0	1	0	0	1	1	2	2	0	0	1		
6,0	1	1	0	0	0	0	0	5	5	4	4	5		
6,5	1	1	0	0	0	1	1	9	9	14	14	6		
7,0	3	4	0	0	0	0	1	11	11	8	8	15		
7,5	0	4	4	0	0	1	0	11	11	8	8	11		
8,0	1	2	1	0	1	0	1	9	9	15	15	9		
8,5	0	0	0	0	0	0	0	4	4	1	1	5		
9,0	0	0	1	0	0	0	5	4	4	5	5	3		
9,5	0	0	0	0	0	0	1	0	0	0	0	0		
10,0	0	0	0	0	0	2	0	0	0	0	0	0		
	9	*12*	*7*	*1*	*1*	*11*	*11*	*55*	***55***	*55*	***55***	*55*		
	EO	**GG**	**GR**	**DI**	**CA**	**AT**	**AS**							
Sus	1	0	0	0	0	1	1	0	**0**	0	**0**	0		
Apr	8	12	7	1	1	10	10	55	**55**	55	**55**	55		
Sus	11%	0%	0%	0%	0%	9%	9%	0%	**0%**	0%	**0%**	0%		
Apr	89%	100%	100%	100%	100%	91%	91%	100%	**100%**	100%	**100%**	100%		
IES	6,33	7,21	7,50	5,00	8,00	6,23	7,77	7,488	**7,488**	7,644	**7,64**	**7,582**		**0,156**
CAT (j)	5,16	6,43	7,67	6,48	6,75	6,44	6,64	6,642	**6,642**	7,30	**7,30**	**7,035**		**0,658**
Dif	1,17	0,78	-0,17	-1,48	1,25	-0,21	1,13	0,85	**0,846**	0,344	**0,34**	**0,547**	0,000	**-0,502**

Generalitat de Catalunya
Departament d'Ensenyament
Institut Joan Brudieu

C/ Bisbe Iglesias Navarri, 27 ● 25700 - La Seu d'Urgell
Telèfons: 973 35 04 03 ● Faxos: 973 35 56 50 — 973 35 56 49
A/e: iesjoanbrudieu@xtec.cat – Web: www.iesjoanbrudieu.net

Resultats Proves d'Accés Cicles Formatius

PROVES D'ACCÉS CFM: resultats definitius — Convocatòria 2015-2016

Dels inscrits:

Inscrits	**99**	
Exclosos	11	11,1%
Admesos	88	88,9%

Dels admesos:

Admesos	**88**	
Presentats	84	95,5%
No Presentats	4	4,5%

Dels presentats:

Presentats	**84**	
Aptes	46	54,8%
No Aptes	38	45,2%

A SSTT Lleida, mitjana d'aprovats (sobre presentats) és de **XX,XX%**

De les qualificacions:

Presentats	**107**	
0/2	0	0,0%
2/3	6	7,1%
3/4	15	17,9%
4/5	17	20,2%
5/6	29	34,5%
6/7	7	8,3%
7/8	2	2,4%
8/9	8	9,5%
9/10	0	0,0%

La nota més alta	8,58
La nota més baixa	2,02

Mitjana de les matèries:

CAT	CAS	MAT	TEC	NAT	SOC	IDI	ANG	FRA	QFINAL
(Ex:11) (Pr:73)	(Ex:7) (Pr:77)	(Ex:7) (Pr:77)	(Ex:25) (Pr:59)	(Ex:25) (Pr:59)	(Ex:7) (Pr:77)	(Ex:7) (Pr:77)	(Ex:7) (Pr:67)	(Ex:0) (Pr:10)	(Qual:84)
6,30	6,16	3,14	4,42	3,83	5,39	3,92	3,98	3,49	**5,00**

Reclamacions: 1 reclamacions presentades — 1 resolucions negatives i 0 positives

C/ Bisbe Iglesias Navarri, 27 ● 25700 - La Seu d'Urgell
Telèfons: 973 35 04 03 ● Faxos: 973 35 56 50 — 973 35 56 49
A/e: iesjoanbrudieu@xtec.cat – Web: www.iesjoanbrudieu.net

PROVES D'ACCÉS CFM: comparativa resultats

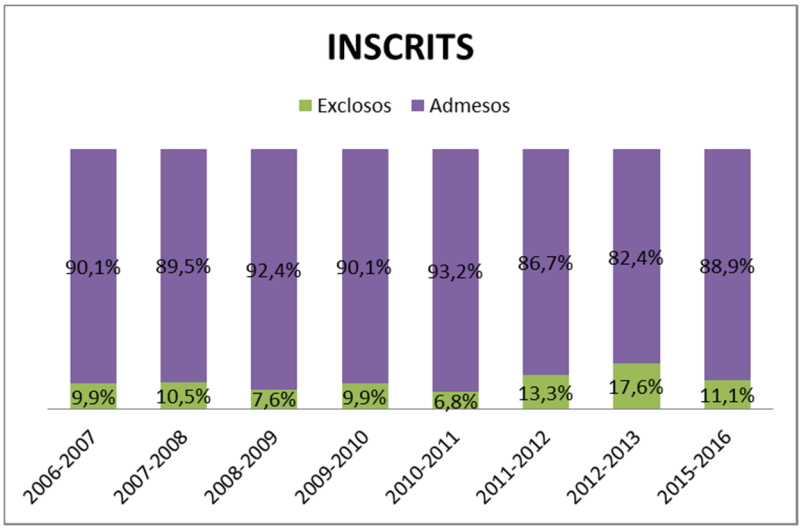

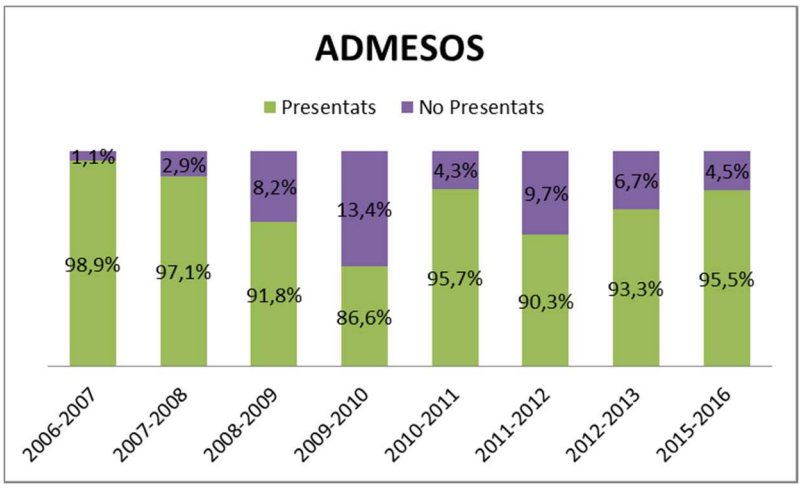

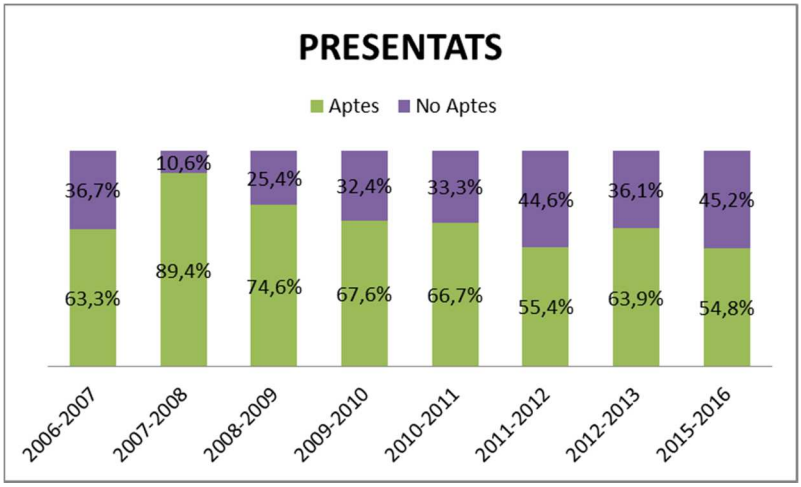

C/ Bisbe Iglesias Navarri, 27 ● 25700 - La Seu d'Urgell
Telèfons: 973 35 04 03 ● Faxos: 973 35 56 50 — 973 35 56 49
A/e: iesjoanbrudieu@xtec.cat – Web: www.iesjoanbrudieu.net

Evolució de les qualificacions de les matèries

	2007 2008	2008 2009	2009 2010	2010 2011	2011 2012	2012 2013	2013 2014	2014 2015	2015 2016
CAT	5,84	5,52	5,83	5,71	4,86	5,36	5,06	6,25	6,30
CAS	6,29	6,64	7,42	6,08	5,94	5,94	5,24	5,94	6,16
MAT	5,76	4,98	3,07	3,61	3,60	3,58	3,74	3,70	3,14
TEC	5,85	5,24	5,61	6,46	4,59	4,03	5,68	5,06	4,42
NAT	5,91	6,49	3,75	5,10	4,35	4,91	5,99	4,54	3,83
SOC	6,64	6,81	8,36	5,87	6,60	6,02	6,01	6,21	5,39
EV	4,97	2,38	3,26						
IDI	4,90	4,85	4,66	3,47	3,26	4,45	4,41	4,14	3,92
ANG				3,53	3,10	4,16	4,16	4,07	3,98
FRA				3,21	3,83	5,10	5,74	5,36	3,49
FINAL	**5,99**	**5,60**	**5,44**	**5,44**	**5,28**	**5,45**	**5,28**	**5,30**	**5,00**

Maig de 2016